

20.08.2021

Evoluția pieței creditelor și a depozitelor în luna iulie 2021

Piața creditelor

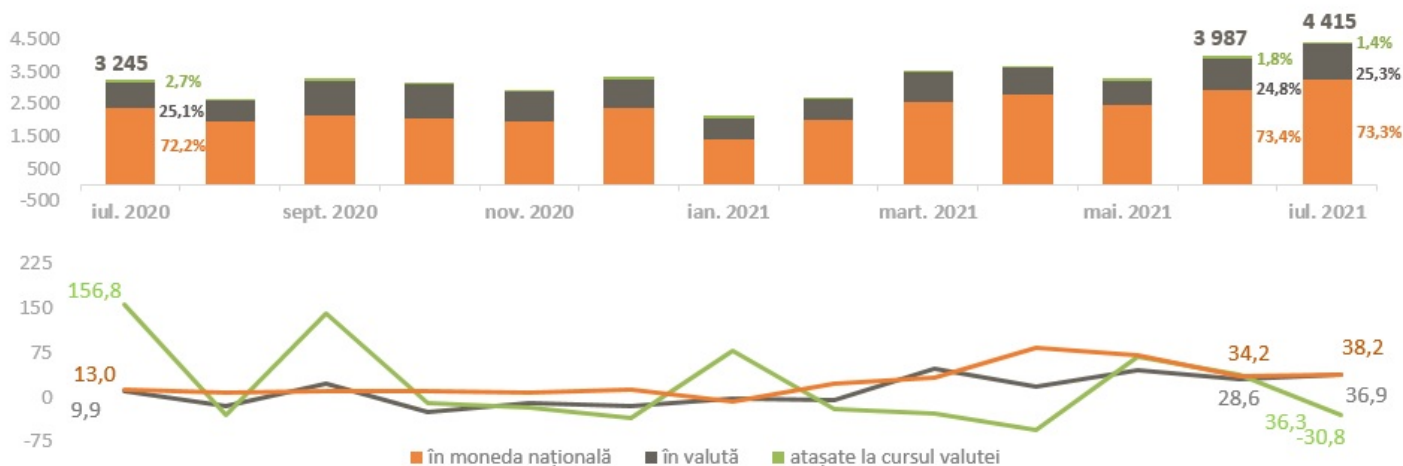
În luna iulie 2021, creditele noi acordate¹ au constituit 4 415,3 milioane lei, în creștere cu 36,1 la sută față de luna iulie 2020.

Structura creditelor acordate (Diagrama 1) în luna de raportare a evoluat astfel:

- 73,3 la sută reprezintă creditele în moneda națională, care au constituit 3 237,3 milioane lei (+10,6 la sută față de luna precedentă și +38,2 la sută față de iulie 2020);
- 25,3 la sută reprezintă creditele în valută, al căror volum recalculat în MDL a constituit 1 118,6 milioane lei (+13,4 la sută față de luna precedentă și +36,9 la sută față de iulie 2020);
- 1,4 la sută revin creditelor atașate la cursul valutei², care au constituit 59,5 milioane lei (-18,2 la sută față de luna precedentă și -30,8 la sută față de luna iulie 2020).

Diagrama 1

Dinamica creditelor noi acordate, milioane lei (graficul de sus) și ritmul anual de creștere a creditelor noi acordate, % (graficul de jos)

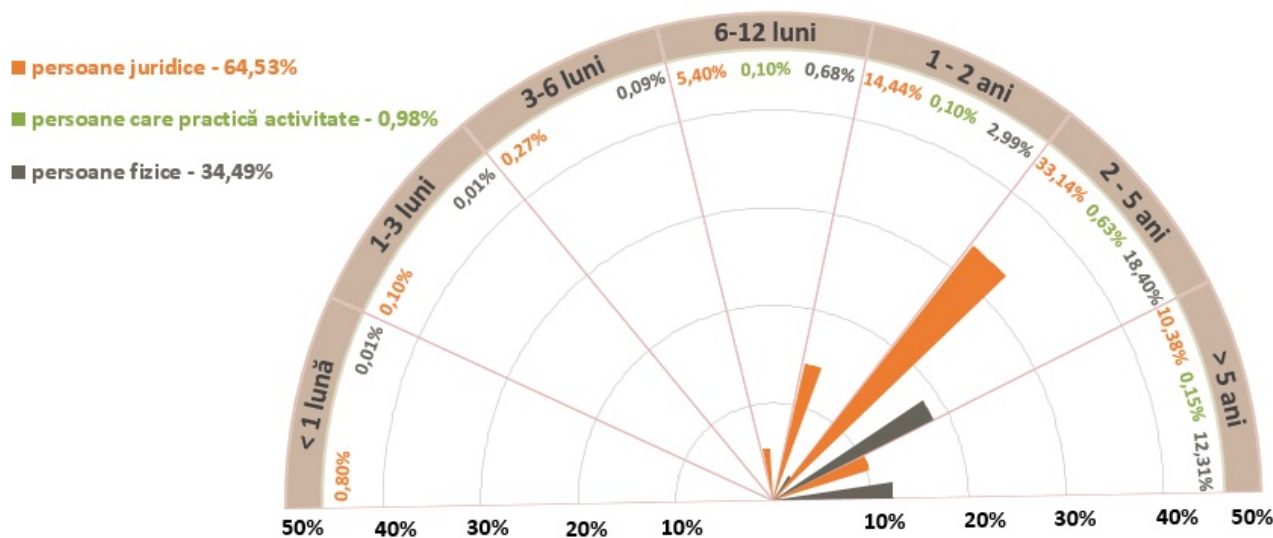


Sursa: Raportul BNM privind ratele medii și volumele creditelor noi acordate și depozitelor noi atrase pentru luna iulie 2021.

Din perspectiva termenelor de acordare (Diagrama 2), cele mai atractive au fost creditele cu termene de la 2 până la 5 ani, cu o pondere de 52,2 la sută în totalul creditelor acordate. Volumul acestor credite acordate persoanelor juridice a constituit 33,1 la sută din totalul creditelor.

Diagrama 2

Creditele noi acordate, pe scadențe și ponderile acestora, %



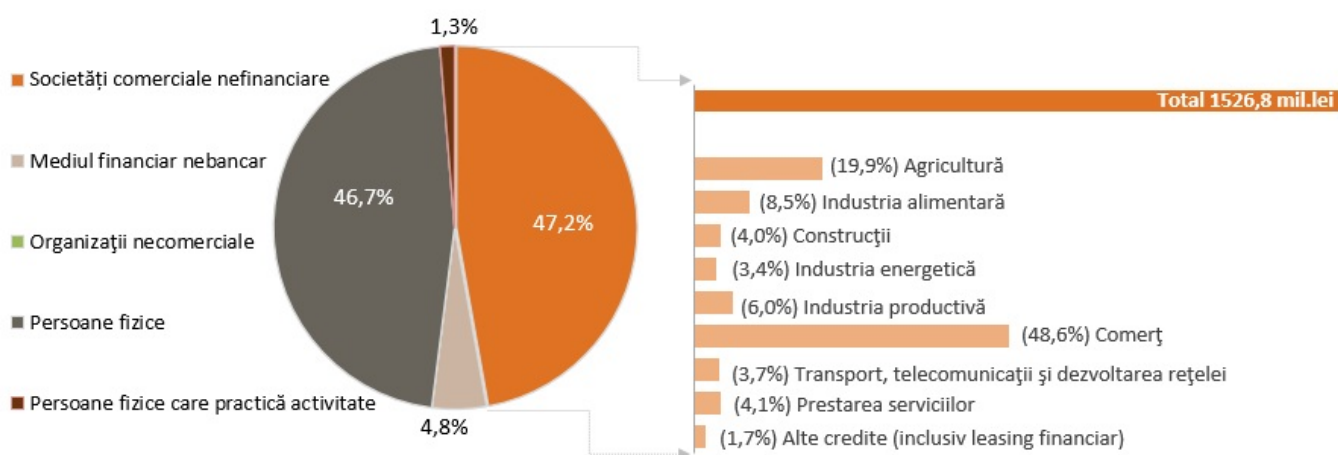
Sursa: Raportul BNM privind ratele medii la creditele noi acordate și depozitele noi atrase pe sistemul bancar pentru luna iulie 2021.

Creditele în moneda națională (Diagrama 3) au fost reprezentate, preponderent, de creditele acordate persoanelor fizice (46,7 la sută) și de creditele acordate societăților comerciale nefinanciare (47,2 la sută). În cadrul creditelor acordate societăților comerciale nefinanciare prevalează creditele acordate comerțului (48,6 la sută).

Creditele în valută au fost solicitate, preponderent, de către societățile comerciale nefinanciare (96,4 la sută), ponderea majoră (67,2 la sută) revenind comerțului.

Diagrama 3

Structura creditelor acordate în moneda națională, pe sectoare, %



Sursa: Raportul BNM privind ratele medii la creditele noi acordate și depozitele noi atrase pe sistemul bancar pentru luna iulie 2021.

Rata medie la creditele noi acordate în moneda națională a constituit 6,88 la sută, la cele în valută – 3,90 la sută, iar la cele atașate la cursul valutei – 3,82 la sută.

Comparativ cu luna precedentă, rata medie a evoluat (Diagrama 4):

- la creditele în moneda națională s-a majorat cu 0,10 puncte procentuale (p.p.). Persoanelor juridice le-au fost acordate credite cu o rată medie de 8,06 la sută, persoanelor fizice care practică activitate – cu o rată de 8,11 la sută, iar

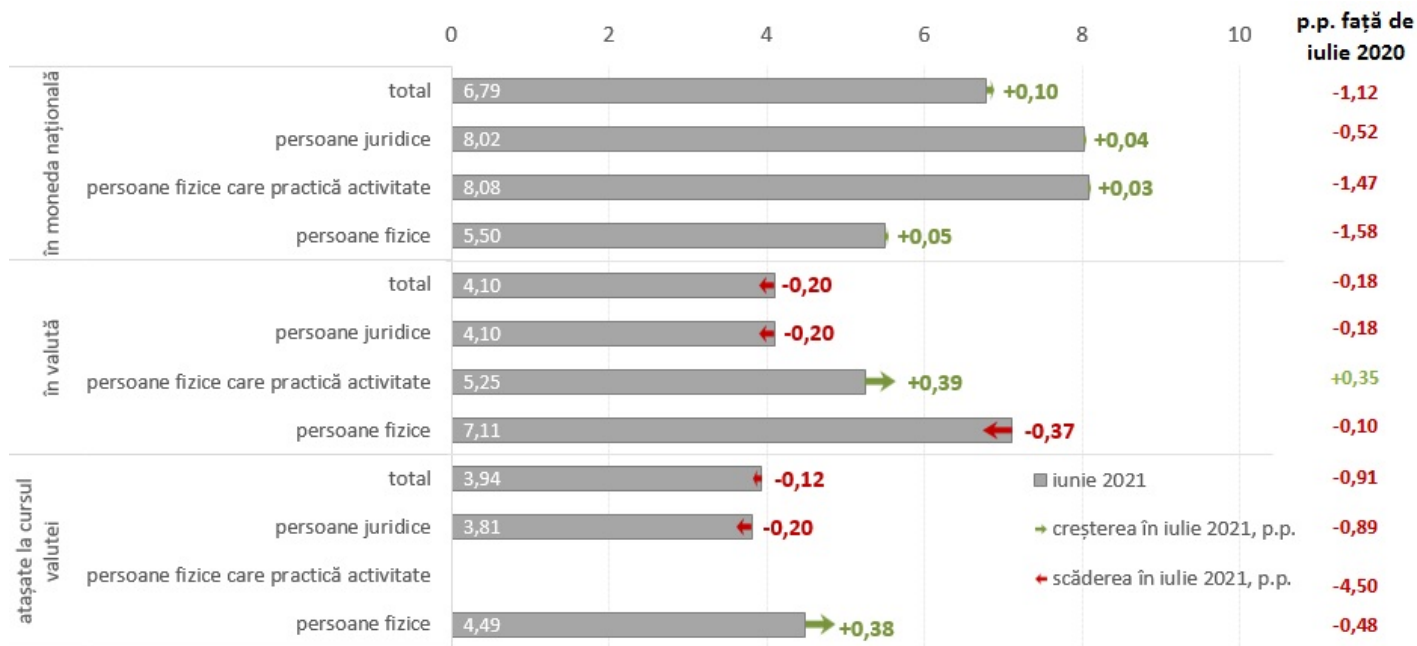
persoanelor fizice – cu o rată de 5,55 la sută;

- la creditele în valută s-a micșorat cu 0,20 p.p. Persoanelor juridice le-au fost acordate credite cu o rată medie de 3,90 la sută, persoanelor fizice care practică activitate³- cu o rată de 5,64 la sută, iar persoanelor fizice – cu o rată de 6,74 la sută;
- la creditele atașate la cursul valutei s-a micșorat cu 0,12 p.p. Persoanelor juridice le-au fost acordate credite cu o rată medie de 3,61 la sută și persoanelor fizice – cu o rată de 4,87 la sută. Persoanele fizice care practică activitate nu au apelat la acest tip de credite.

Comparativ cu perioada similară a anului precedent, rata medie nominală ponderată la creditele acordate în moneda națională a scăzut cu 1,12 p.p., la cele în valută - cu 0,18 p.p., iar la cele atașate la cursul valutei - cu 0,91 p.p.

Diagrama 4

Ratele medii ponderate la creditele noi acordate, %

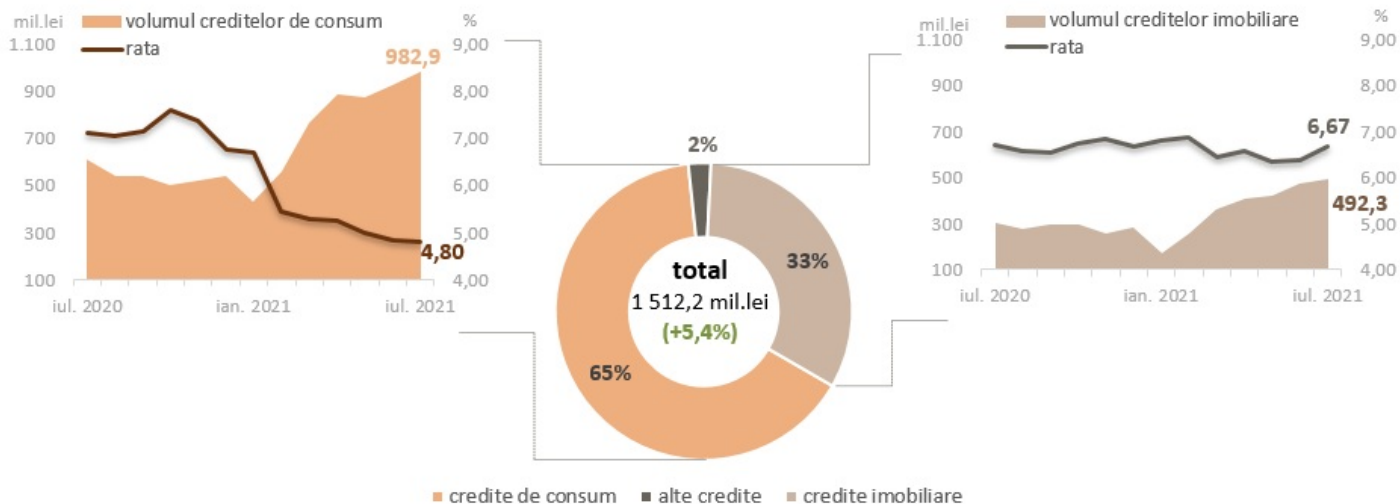


Sursa: Raportul BNM privind ratele medii și volumele creditelor noi acordate și depozitelor noi atrase pentru luna iulie 2021.

Volumul creditelor în moneda națională acordate persoanelor fizice, în luna iulie 2021, s-a majorat comparativ cu luna precedentă cu 5,4 la sută și a constituit 1 512,2 milioane lei (Diagrama 5). Rata medie la aceste credite s-a majorat cu 0,05 p.p.

Diagrama 5

Credite acordate în moneda națională persoanelor fizice



Sursa: Raportul BNM privind ratele medii și volumele creditelor noi acordate și depozitelor noi atrase pentru luna iulie 2021.

Din perspectiva scopului creditelor acordate, creditele de consum au deținut cea mai mare pondere (65,0 la sută) și au fost acordate cu o rată medie de 4,80 la sută (-0,04 p.p. comparativ cu luna precedentă și -2,31 p.p. comparativ cu iulie 2020).

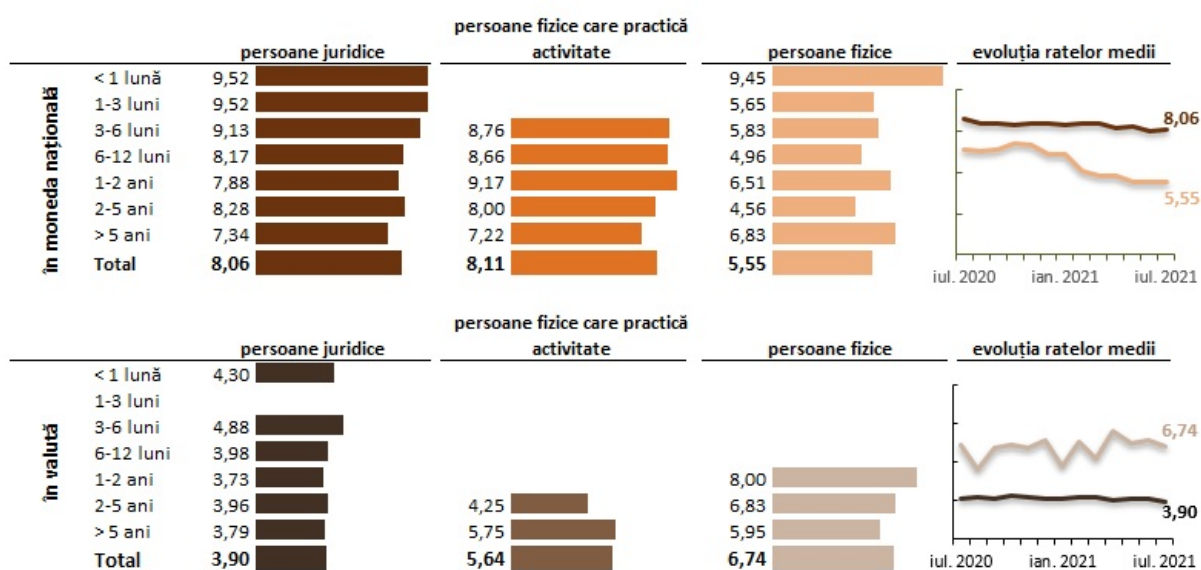
Rata medie la creditele imobiliare s-a majorat cu 0,28 p.p față de luna precedentă și s-a micșorat cu 0,02 p.p. față de iulie 2020.

De menționat că 98,3 la sută din totalul creditelor imobiliare au fost acordate în moneda națională. Creditele de consum, de asemenea, au fost acordate, preponderent, în moneda națională (99,9 la sută din totalul creditelor de consum).

Creditele în moneda națională (Diagrama 6) cu termene de la 2 până la 5 ani, fiind cele mai solicitate în luna de raportare, au fost acordate cu o rată medie de 6,48 la sută (persoanelor juridice - cu 8,28 la sută, persoanelor care practică activitate - cu 8,00 la sută, iar persoanelor fizice - cu 4,56 la sută).

Diagrama 6

Ratele medii la creditele acordate, pe scadențe, %



Sursa: Raportul BNM privind ratele medii și volumele creditelor noi acordate și depozitelor noi atrase pentru luna iulie 2021.

Cea mai mare rată medie la creditele acordate în moneda națională a fost înregistrată la creditele cu termenul de rambursare până la 1 lună, constituind 9,52 la sută (rata creditelor persoanelor juridice – 9,52 la sută, a creditelor

persoanelor fizice – 9,45 la sută, iar persoanele fizice care practică activitate nu au apelat la credite cu acest termen).

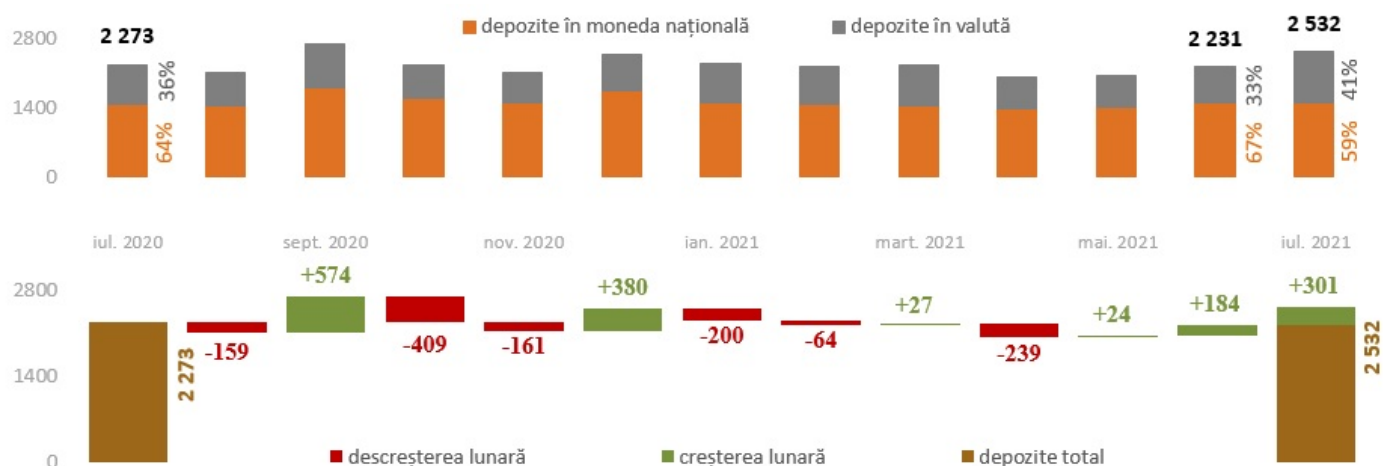
Creditele în valută cu termene de la 2 până la 5 ani (care au avut cel mai mare volum în luna de raportare) au fost acordate cu o rată medie de 3,96 la sută (persoanelor juridice li s-au acordat credite cu o rată de 3,96 la sută, persoanelor fizice care practică activitate cu o rată medie de 4,25 la sută, iar persoanelor fizice cu o rată medie de 6,83 la sută (Diagrama 6)).

Piața depozitelor

În luna iulie 2021, depozitele noi atrase la termen au constituit 2 532,2 milioane lei, în creștere cu 11,4 la sută față de luna iulie 2020 (Diagrama 7).

Diagrama 7

Dinamica depozitelor atrase la termen (graficul de sus) și modificarea acestora față de luna precedentă (graficul de jos), milioane lei



Sursa: Raportul BNM privind ratele medii și volumele creditelor noi acordate și depozitelor noi atrase pentru luna iulie 2021.

Volumul depozitelor atrase a constituit:

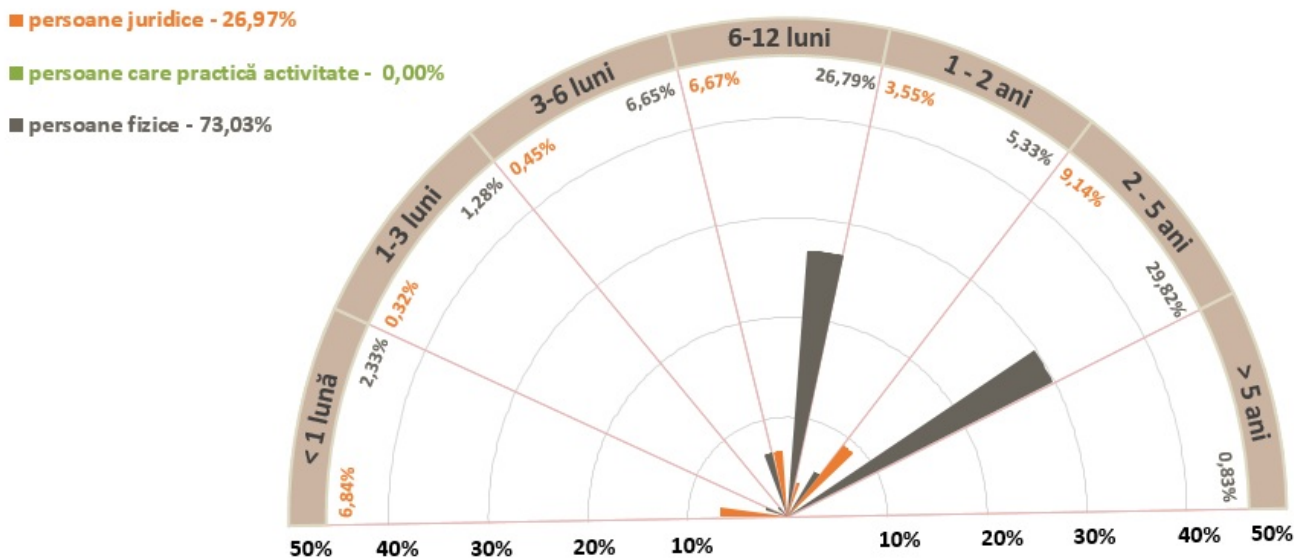
- în moneda națională – 1 504,6 milioane lei (+1,0 la sută față de luna precedentă și +3,0 la sută față de iulie 2020);
- în valută recalculat în MDL – 1 027,5 milioane lei (+38,7 la sută față de luna precedentă și + 26,4 la sută față de iulie 2020).

Ponderele depozitelor atrase în moneda națională a constituit 59,4 la sută, a celor în valută – 40,6 la sută.

Dezpozitele noi atrase (Diagrama 8) au fost reprezentate, preponderent, de depozitele persoanelor fizice, cu o pondere de 73,0 la sută (38,1 la sută fiind depozitele atrase în moneda națională și 34,9 la sută cele în valută).

Diagrama 8

Dezpozitele atrase, pe scadențe și ponderile acestora, %



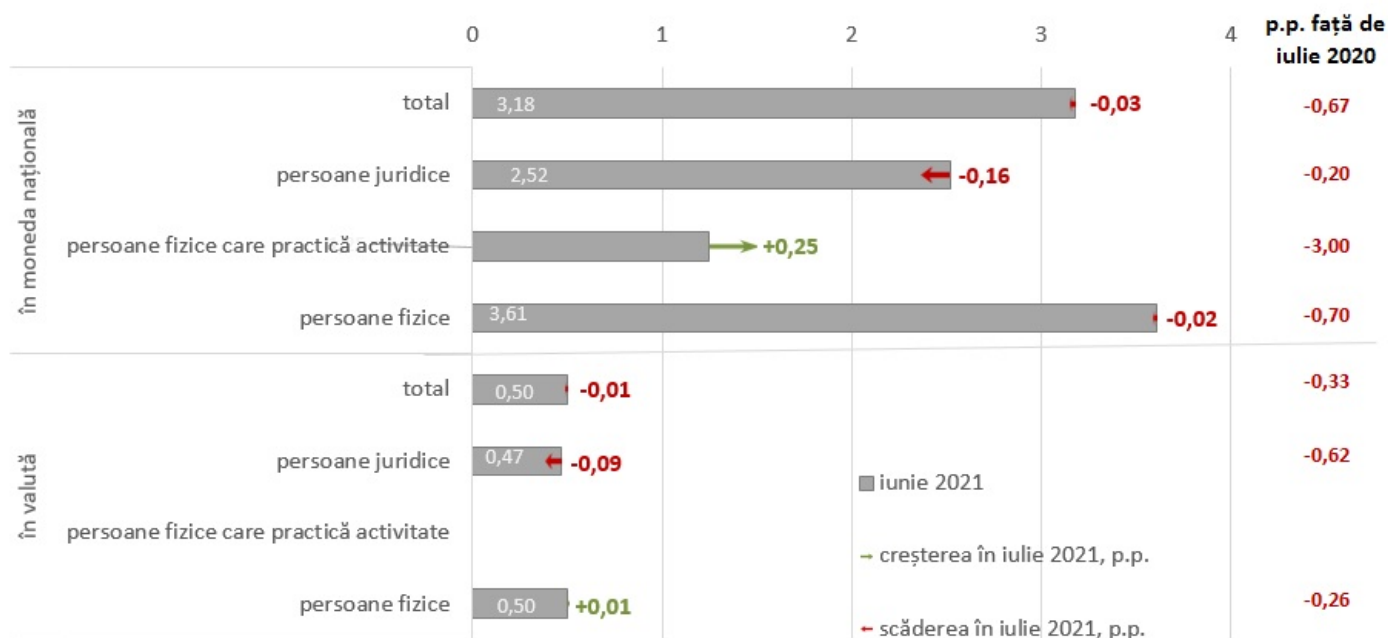
Sursa: Raportul BNM privind ratele medii și volumele creditelor noi acordate și depozitelor noi atrase pentru luna iulie 2021.

Din perspectiva termenelor de plasare, cele mai atractive au fost depozitele cu termene de la 2 până la 5 ani cu o pondere de 39,0 la sută din totalul depozitelor atrase la termen (depozitele persoanelor fizice au constituit 29,8 la sută din totalul depozitelor).

Rata medie la depozitele noi atrase la termen în moneda națională a constituit 3,15 la sută, iar la cele în valută – 0,49 la sută.

Diagrama 9

Ratele medii ponderate la depozitele noi atrase la termen, %



Sursa: Raportul BNM privind ratele medii și volumele creditelor noi acordate și depozitelor noi atrase pentru luna iulie 2021.

Comparativ cu luna precedentă, rata medie a evoluat:

- la depozitele noi atrase la termen în moneda națională s-a micșorat cu 0,03 p.p. Persoanele juridice au plasat depozite cu o rata medie de 2,36 la sută, persoanele fizice care practică activitate - cu o rată medie de 1,50 la sută, iar persoanele

fizice - cu o rată medie de 3,59 la sută;

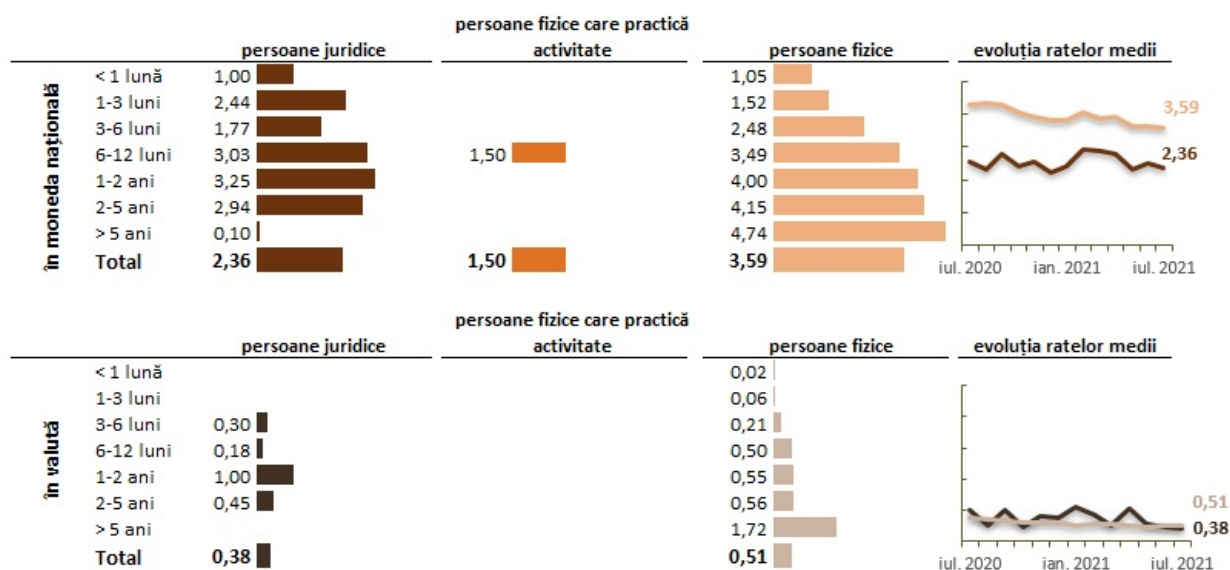
- la depozitele noi la termen în valută s-a micșorat cu 0,01 p.p. Persoanele juridice au plasat depozite cu o rată medie de 0,38 la sută, persoanele fizice - cu o rată medie de 0,51 la sută. Persoanele fizice care practică activitate nu au plasat depozite noi în valută.

În comparație cu iulie 2020, rata medie la depozitele atrase în moneda națională s-a micșorat la fel ca și cea a depozitelor în valută (Diagrama 9).

Depozitele în moneda națională cu termene de la 6 până la 12 luni, deținând cea mai mare pondere, au fost atrase cu o rată medie de 3,37 la sută (depozitele persoanelor juridice au fost atrase cu o rată medie de 3,03 la sută, depozitele persoanelor fizice care practică activitate - cu o rată de 1,50 la sută, și depozitele persoanelor fizice - cu o rată de 3,49 la sută (Diagrama 10)).

Diagrama 10

Ratele medii la depozitele noi atrase, pe scadențe, %



Sursa: Raportul BNM privind ratele medii și volumele creditelor noi acordate și depozitelor noi atrase pentru luna iulie 2021.

În cazul depozitelor în valută, cele mai atractive au fost cele cu termene de la 2 până la 5 ani care au fost plasate cu o rată de 0,54 la sută (persoanele juridice au plasat depozite cu o rată de 0,45 la sută, persoanele fizice – cu o rată de 0,56 la sută).

Cea mai mare rată medie la depozitele atrase în moneda națională a fost înregistrată:

- la depozitele persoanelor juridice cu termene de la 1 până la 2 ani (3,25 la sută);
- la depozitele persoanelor fizice care practică activitate cu termene de la 1 până la 3 luni (1,50 la sută);
- la depozitele persoanelor fizice cu termene de peste 5 ani (4,74 la sută).

Cea mai mare rată medie la depozitele atrase în valută a fost înregistrată:

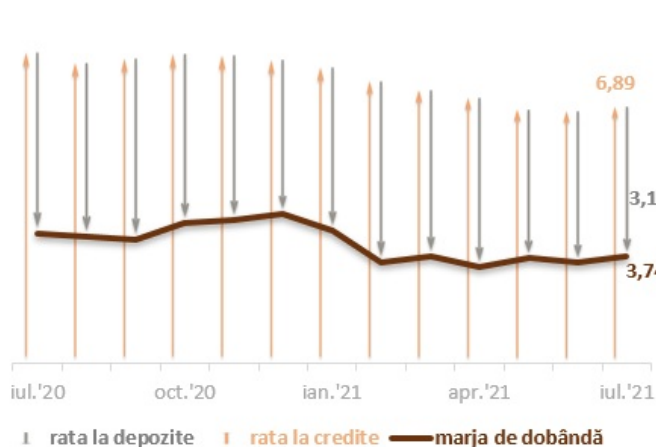
- la depozitele persoanelor juridice cu termene de la 1 până la 2 ani (1,00 la sută);
- la depozitele persoanelor fizice cu termene de peste 5 ani (1,72 la sută).

Marja de dobândă la operațiunile în moneda națională a constituit 3,74 p.p., iar la cele în valută – 3,41 p.p.

Diagrama 11

Marja de dobândă, p.p.

În moneda națională



În valută



Sursa: Raportul BNM privind ratele medii și volumele creditelor noi acordate și depozitelor noi atrase pentru luna iulie 2021.

Marja de dobândă la operațiunile în moneda națională s-a majorat cu 0,13 p.p. față de luna precedentă și s-a micșorat cu 0,45 p.p. față de iulie 2020 (Diagrama 11).

Marja de dobândă la operațiunile în valută s-a micșorat cu 0,19 p.p. față de luna precedentă și s-a majorat cu 0,14 p.p. față de iulie 2020.

1. Informația este reflectată conform Instrucțiunii cu privire la modul de întocmire și prezentare a rapoartelor privind ratele dobânzilor aplicate de băncile din Republica Moldova, aprobate prin HCE al BNM nr. 331 din 1.12.2016, Monitorul Oficial al Republicii Moldova nr.441-451 din 16.12.2016, cu modificările și completările ulterioare.

2. Creditele atașate la cursul valutei, potrivit Regulamentului cu privire la poziția valutară deschisă a băncii, aprobat prin HCA al BNM nr. 126 din 28.11.1997, Monitorul Oficial al Republicii Moldova nr. 112-114/198 din 14.10.1999, cu modificările și completările ulterioare, reprezintă activele ale căror solduri, conform condițiilor stabilite în contractele corespunzătoare încheiate de către bancă, se modifică în funcție de evoluția cursului leului moldovenesc față de valuta la care se atașează.

3. Persoanele care practică activitate, conform Instrucțiunii cu privire la modul de completare de către băncile licențiate a Raportului privind statistica monetară, aprobate prin HCE al BNM nr. 255 din 17.11.2011, Monitorul Oficial al Republicii Moldova nr.206-215 din 02.12.2011, cu modificările și completările ulterioare, activează în cadrul asociațiilor de persoane fără personalitate juridică și sunt producători de bunuri și/sau servicii pentru piață, și anume, întreprinderile individuale, gospodăriile țărănești, deținătorii de patentă, notarii, avocații, executorii judicari etc.

Vezi și

Tag-uri

[depozite](#) ^[1]

[credite](#) ^[2]

[rata medie](#) ^[3]

[piața creditelor](#) ^[4]

[piața depozitelor](#) ^[5]

[depozitele](#) ^[6]

[creditele](#) ^[7]

Sursa URL:

<http://bnm.md/ro/content/evolutia-pietei-creditelor-si-depozitelor-luna-iulie-2021>

Legături conexe:

[1] [http://bnm.md/ro/search?hashtags\[0\]=depozite](http://bnm.md/ro/search?hashtags[0]=depozite) [2] [http://bnm.md/ro/search?hashtags\[0\]=credite](http://bnm.md/ro/search?hashtags[0]=credite) [3] [http://bnm.md/ro/search?hashtags\[0\]=rata medie](http://bnm.md/ro/search?hashtags[0]=rata%20medie) [4] [http://bnm.md/ro/search?hashtags\[0\]=piața creditelor](http://bnm.md/ro/search?hashtags[0]=pia%C7Aa%20creditelor) [5] [http://bnm.md/ro/search?hashtags\[0\]=piața depozitelor](http://bnm.md/ro/search?hashtags[0]=pia%C7Aa%20depozitelor) [6] [http://bnm.md/ro/search?hashtags\[0\]=depozitele](http://bnm.md/ro/search?hashtags[0]=depozitele) [7] [http://bnm.md/ro/search?hashtags\[0\]=creditele](http://bnm.md/ro/search?hashtags[0]=creditele)