

20.04.2022

Evoluția pieței creditelor și a depozitelor în luna martie 2022

Piața creditelor

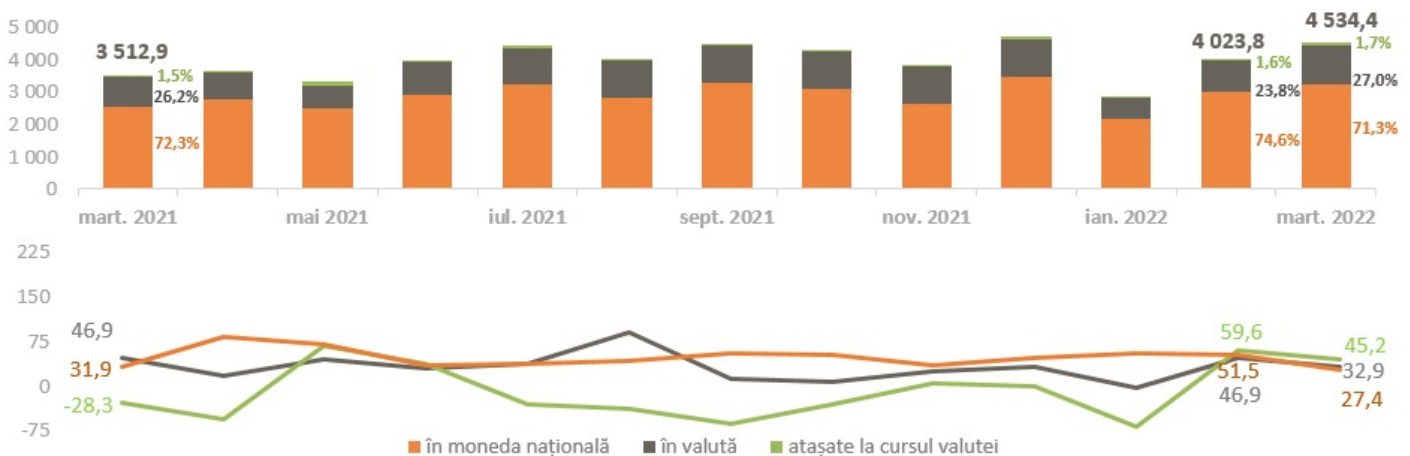
În luna martie 2022, creditele noi acordate¹ au constituit 4 534,4 milioane lei², în creștere cu 29,1 la sută față de luna martie 2021.

Structura creditelor acordate (Diagrama 1) în luna de raportare a evoluat astfel:

- 71,3 la sută reprezintă creditele în moneda națională, care au constituit 3 234,3 milioane lei (+7,7 la sută față de luna precedentă și +27,4 la sută față de martie 2021);
- 27,0 la sută reprezintă creditele în valută, al căror volum recalculat în MDL a constitui 1 224,3 milioane lei (+27,6 la sută față de luna precedentă și +32,9 la sută față de martie 2021);
- 1,7 la sută revin creditelor atașate la cursul valutei³, care au constituit 75,8 milioane lei (de 21,1 ori mai mult față de luna precedentă și +45,2 la sută față de luna martie 2021).

Diagrama 1

Dinamica creditelor noi acordate, milioane lei (graficul de sus) și ritmul anual de creștere a creditelor noi acordate, % (graficul de jos)²

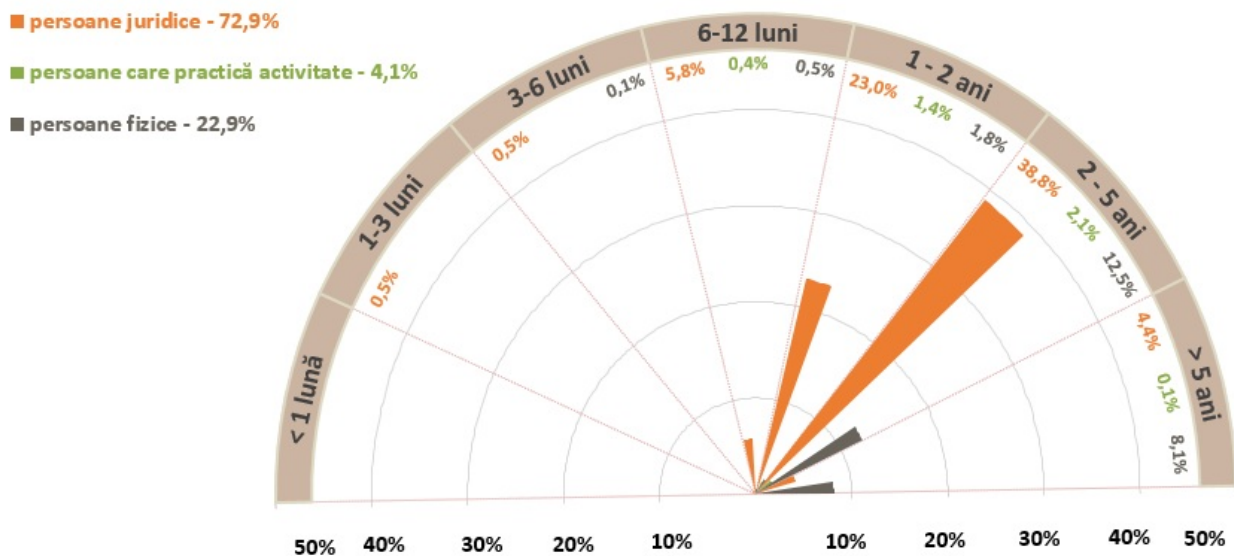


Sursa: Raportul BNM privind ratele medii și volumele creditelor noi acordate și depozitelor noi atrase pentru luna martie 2022.

Din perspectiva termenelor de acordare (Diagrama 2), cele mai solicitate au fost creditele cu termene de la 2 până la 5 ani, cu o pondere de 53,4 la sută în totalul creditelor acordate. Volumul acestor credite acordate persoanelor juridice a constituit 38,8 la sută din totalul creditelor.

Diagrama 2

Creditele noi acordate, pe scadențe și ponderile acestora, %²

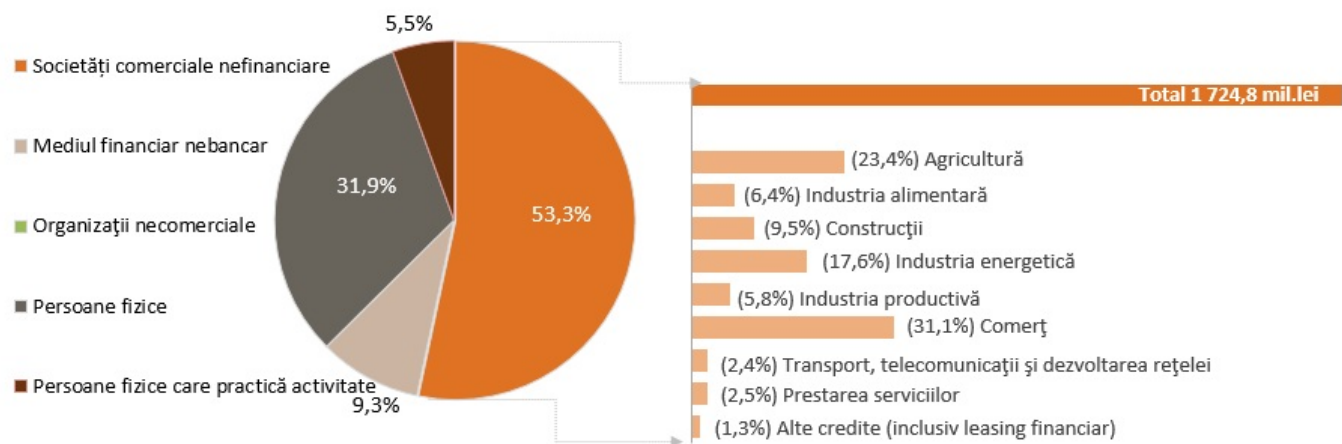


Sursa: Raportul BNM privind ratele medii la creditele noi acordate și depozitele noi atrase pe sistemul bancar pentru luna martie 2022.

Creditele în moneda națională (Diagrama 3) au fost reprezentate, preponderent, de creditele acordate societăților comerciale nefinanciare (53,3 la sută) și de creditele acordate persoanelor fizice (31,9 la sută). În cadrul creditelor acordate societăților comerciale nefinanciare prevalează creditele acordate comerțului (31,3 la sută).

Diagrama 3

Structura creditelor acordate în moneda națională, pe sectoare, %²



Sursa: Raportul BNM privind ratele medii la creditele noi acordate și depozitele noi atrase pe sistemul bancar pentru luna martie 2022.

Creditele în valută au fost solicitate, preponderent, de către societățile comerciale nefinanciare (90,1 la sută), unde ponderea majoră (62,6 la sută) revine comerțului.

Rata medie nominală la creditele noi acordate în moneda națională a constituit 9,64 la sută, la cele în valută – 3,96 la sută, iar la cele atașate la cursul valutei – 4,09 la sută.

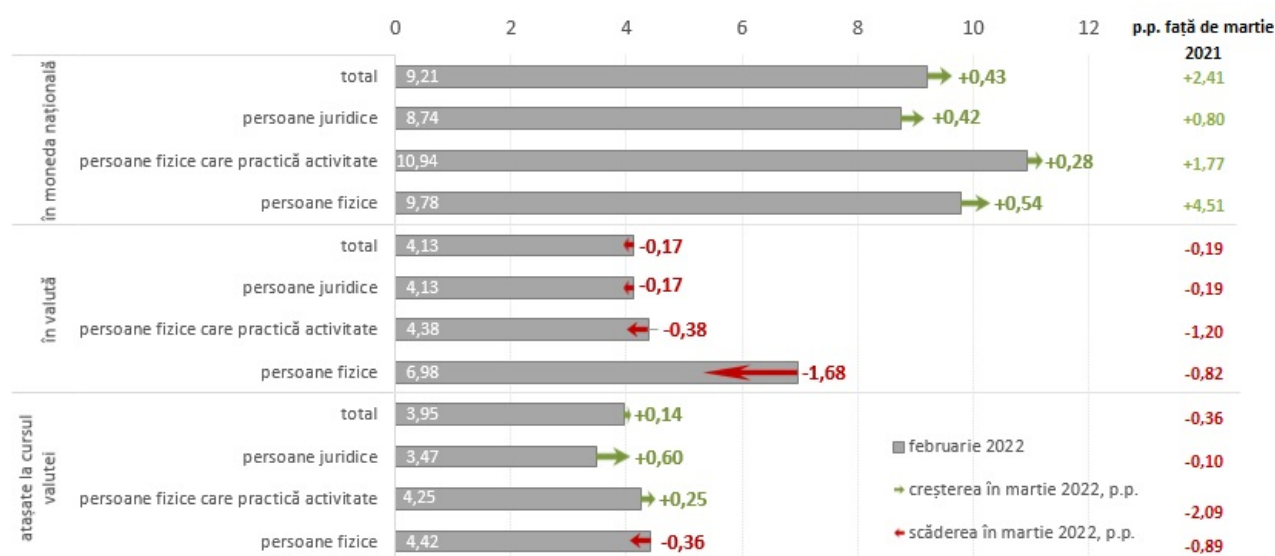
Comparativ cu luna precedentă, rata medie a evoluat după cum urmează (Diagrama 4):

- la creditele în moneda națională s-a majorat cu 0,43 puncte procentuale (p.p.). Persoanelor juridice le-au fost acordate credite cu o rată medie de 9,16 la sută, persoanelor fizice care practică activitate⁴ – cu o rată de 11,22 la sută, iar persoanelor fizice – cu o rată de 10,32 la sută;
- la creditele în valută s-a micșorat cu 0,17 p.p. Persoanelor juridice le-au fost acordate credite cu o rată medie de 3,96 la sută, persoanelor fizice care practică activitate cu o rată de 4,00 la sută, iar persoanelor fizice – cu o rată de 5,30 la sută;
- la creditele atașate la cursul valutei s-a majorat cu 0,14 p.p. Persoanelor juridice le-au fost acordate credite cu o rată medie de 4,07 la sută, persoanelor fizice care practică activitate cu o rată de 4,50 la sută, iar persoanelor fizice – cu o rată de 4,06 la sută.

Comparativ cu perioada similară a anului precedent, rata medie nominală ponderată la creditele acordate în moneda națională a crescut cu 2,41 p.p., la cele în valută s-a micșorat cu 0,19 p.p, iar la cele atașate la cursul valutei s-a micșorat cu 0,36 p.p.

Diagrama 4

Ratele medii nominale ponderate la creditele noi acordate, %

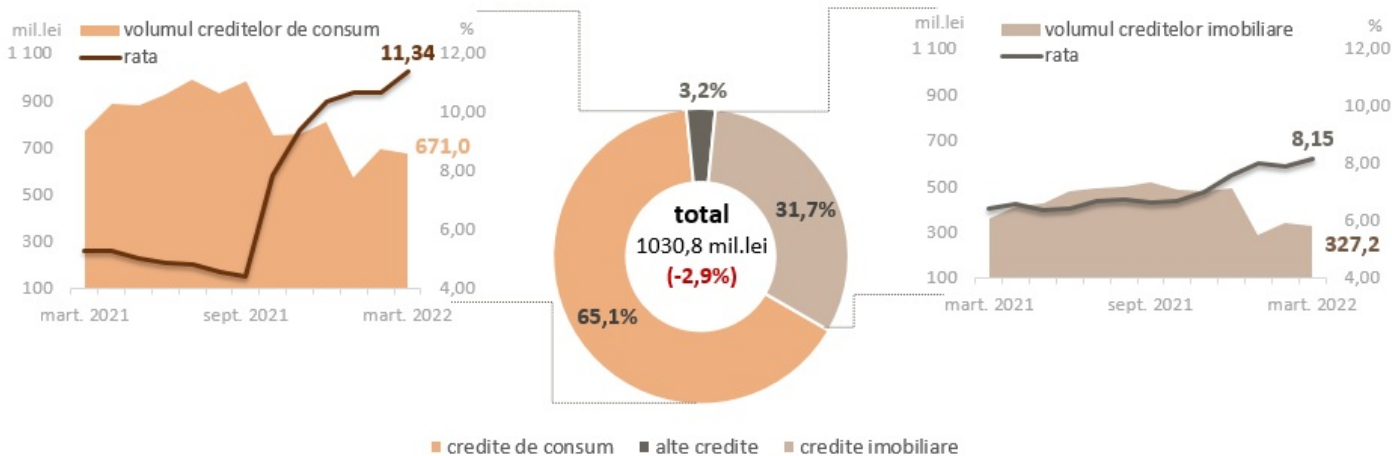


Sursa: Raportul BNM privind ratele medii și volumele creditelor noi acordate și depozitelor noi atrase pentru luna martie 2022.

Volumul creditelor în moneda națională acordate persoanelor fizice, în luna martie 2022, s-a micșorat comparativ cu luna precedentă cu 2,9 la sută și a constituit 1 030,8 milioane lei (Diagrama 5). Rata medie la aceste credite s-a majorat cu 0,54 p.p.

Diagrama 5

Credite acordate în moneda națională persoanelor fizice²



Sursa: Raportul BNM privind ratele medii și volumele creditelor noi acordate și depozitelor noi atrase pentru luna martie 2022.

Din perspectiva scopului creditelor acordate, creditele de consum au deținut cea mai mare pondere (65,1 la sută) și au fost acordate cu o rată medie de 11,34 la sută (+0,67 p.p. comparativ cu luna precedentă și +6,06 p.p. comparativ cu martie 2021).

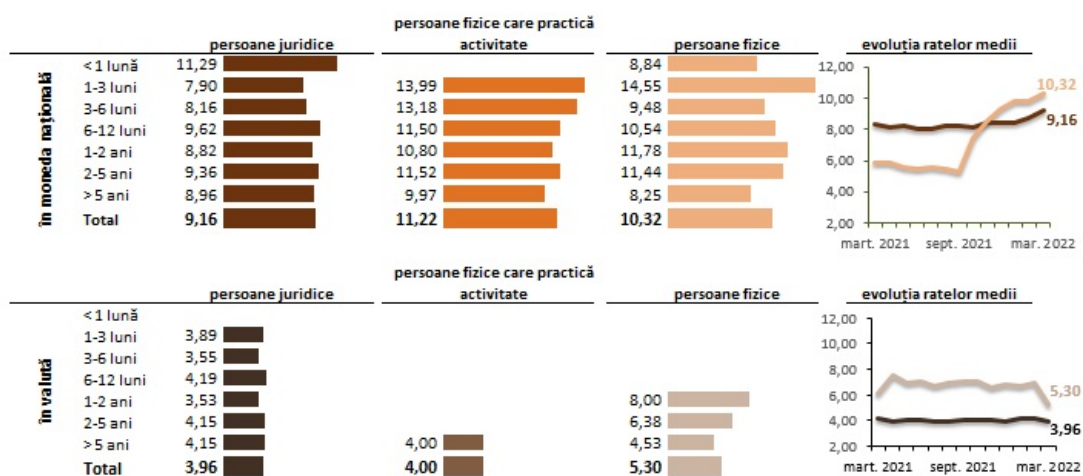
Rata medie la creditele imobiliare s-a majorat cu 0,24 p.p față de luna precedentă și cu 1,72 p.p. față de martie 2021.

De menționat că 97,2 la sută din totalul creditelor imobiliare au fost acordate în moneda națională. Creditele de consum, de asemenea, au fost acordate, preponderent, în moneda națională (99,8 la sută din totalul creditelor de consum).

Creditele în moneda națională (Diagrama 6) cu termene de la 2 până la 5 ani, fiind cele mai solicitate în luna de raportare, au fost acordate cu o rată medie de 10,17 la sută (persoanelor juridice - cu 9,36 la sută, persoanelor care practică activitate - cu 11,52 la sută, iar persoanelor fizice - cu 11,44 la sută).

Diagrama 6

Ratele medii la creditele acordate, pe scadențe, %



Sursa: Raportul BNM privind ratele medii și volumele creditelor noi acordate și depozitelor noi atrase pentru luna martie 2022.

Cea mai mare rată medie la creditele acordate în moneda națională a fost înregistrată la creditele cu termenul de rambursare de la 2 până la 5 ani, constituind 10,17 la sută.

Creditele în valută cu termene de la 2 până la 5 ani (care au avut cel mai mare volum în luna de raportare) au fost acordate cu o rată medie de 4,15 la sută (persoanelor juridice li s-au acordat credite cu o rată de 4,15 la sută, iar persoanelor fizice cu o rată medie de 6,38 la sută (Diagrama 6)).

Piața depozitelor

În luna martie 2022, depozitele noi atrase la termen au constituit 1 775,3 milioane lei², în descreștere cu 21,5 la sută față de luna martie 2021 (Diagrama 7).

Diagrama 7

Dinamica depozitelor atrase la termen (graficul de sus) și modificarea acestora față de luna precedentă (graficul de jos), milioane lei²



Sursa: Raportul BNM privind ratele medii și volumele creditelor noi acordate și depozitelor noi atrase pentru luna martie 2022.

Volumul depozitelor atrase a constituit:

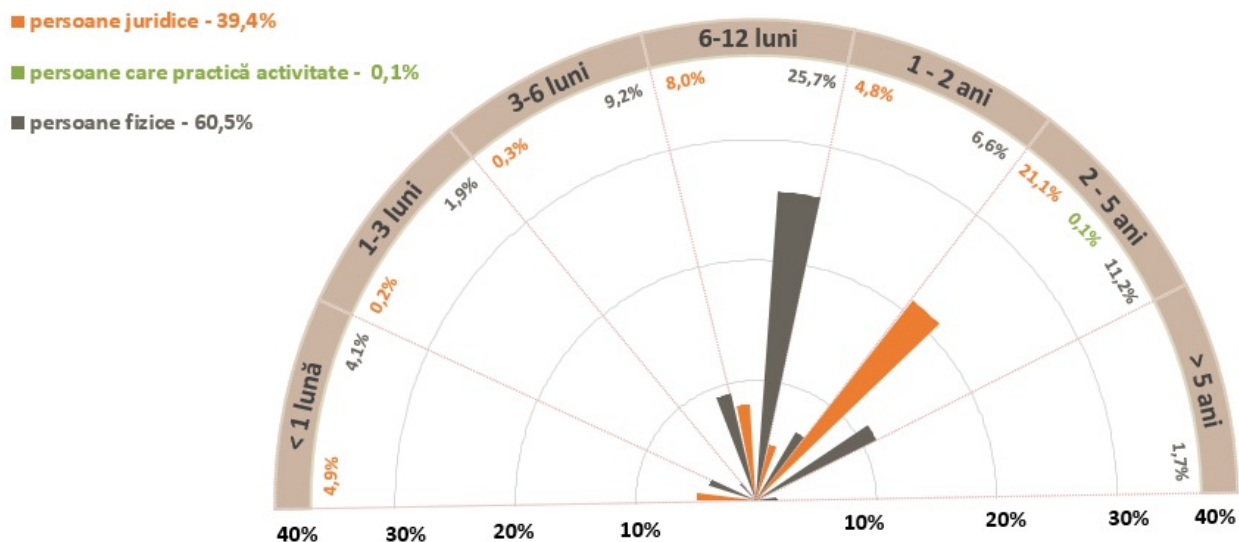
- în moneda națională – 1 142,9 milioane lei (-17,6 la sută față de luna precedentă și -21,2 la sută față de martie 2021);
- în valută recalculat în MDL – 632,5 milioane lei (-20,9 la sută față de luna precedentă și -22,0 la sută față de martie 2021).

Ponderele depozitelor atrase în moneda națională a constituit 64,4 la sută, a celor în valută – 35,6 la sută.

Dezpozitele noi atrase (Diagrama 8) au fost reprezentate, preponderent, de depozitele persoanelor fizice, cu o pondere de 60,5² la sută (38,4 la sută fiind depozitele atrase în moneda națională și 22,1 la sută cele în valută).

Diagrama 8

Dezpozitele atrase, pe scadențe și ponderile acestora, %²



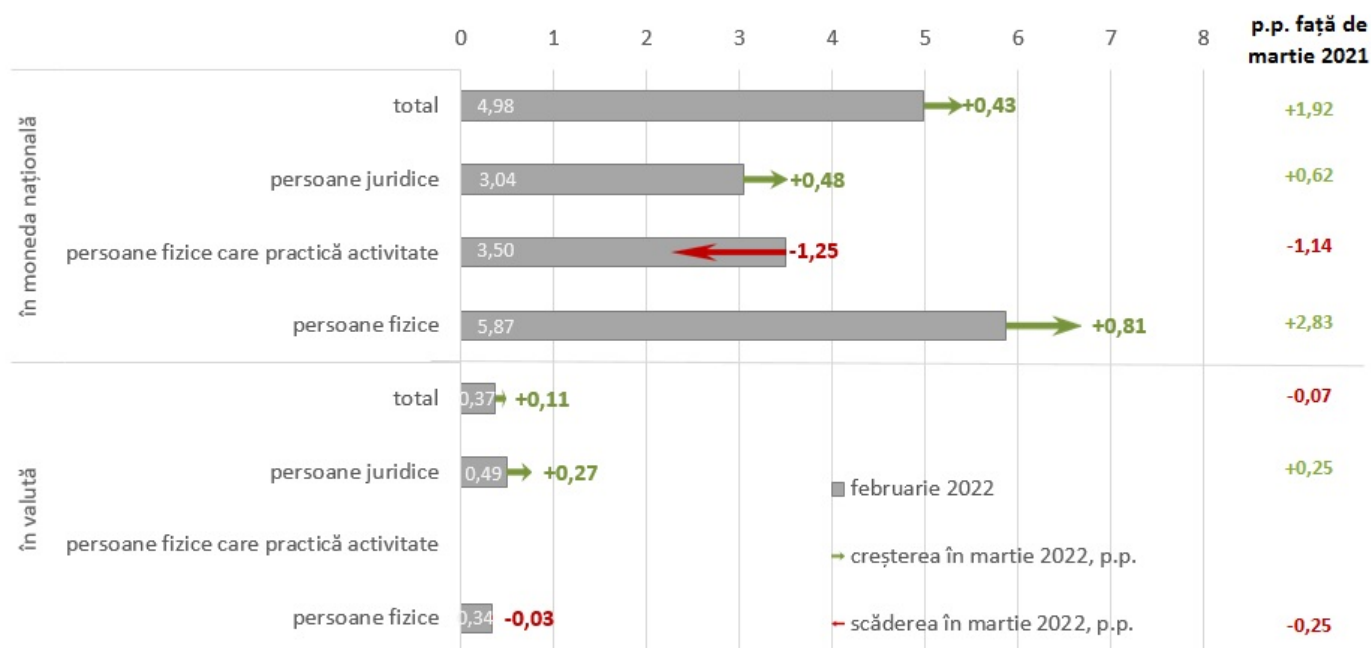
Sursa: Raportul BNM privind ratele medii și volumele creditelor noi acordate și depozitelor noi atrase pentru luna martie 2022.

Din perspectiva termenelor de plasare, cea mai mare pondere revine depozitelor cu termene de la 6 până la 12 luni, reprezentând 33,8 la sută din totalul depozitelor atrase la termen, depozitele persoanelor fizice atrase la acest termen au constituit 25,7 la sută din totalul depozitelor.

Rata medie la depozitele noi atrase la termen în moneda națională a constituit 5,41 la sută, iar la cele în valută – 0,48 la sută.

Diagrama 9

Ratele medii ponderate la depozitele noi atrase la termen, %



Sursa: Raportul BNM privind ratele medii și volumele creditelor noi acordate și depozitelor noi atrase pentru luna martie 2022.

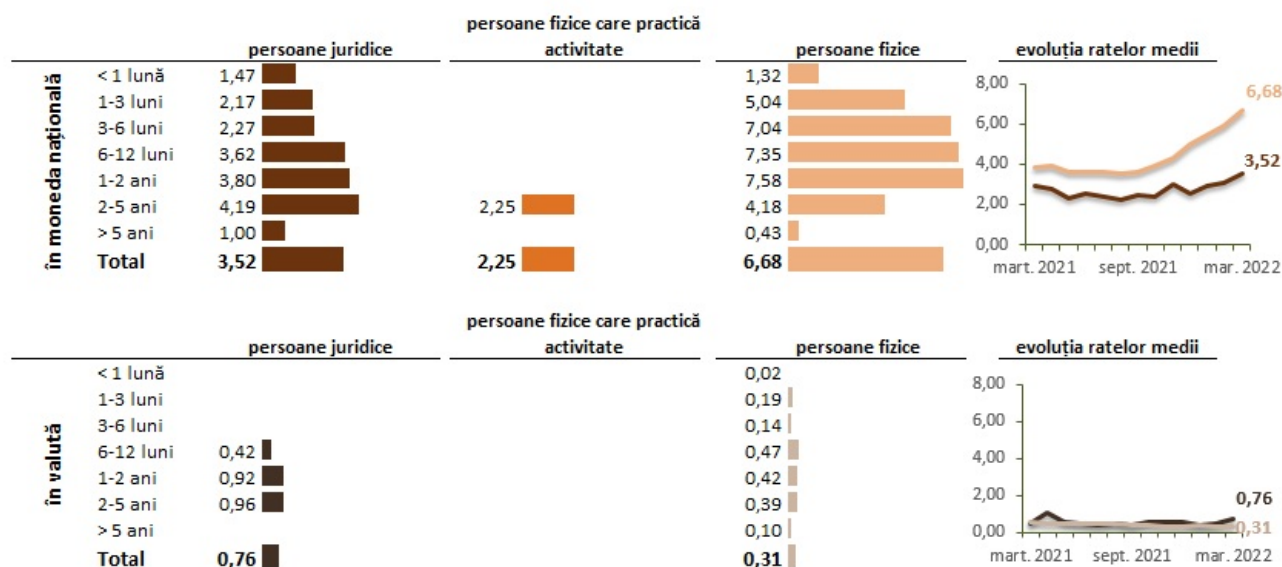
Comparativ cu luna precedentă, rata medie a evoluat astfel:

- la depozitele noi atrase la termen în moneda națională s-a majorat cu 0,43 p.p. Persoanele juridice au plasat depozite cu o rata medie de 3,52 la sută, persoanele fizice care practică activitate - cu o rată medie de 2,25 la sută, iar persoanele fizice - cu o rată medie de 6,68 la sută;
- la depozitele noi atrase la termen în valută s-a majorat cu 0,11 p.p. Persoanele juridice au plasat depozite cu o rată medie de 0,76 la sută, iar persoanele fizice - cu o rată medie de 0,31 la sută. Persoanele fizice care practică activitate nu au plasat depozite în valută.

În comparație cu martie 2021, rata medie la depozitele atrase în moneda națională s-a majorat cu 1,92 p.p., iar rata medie la depozitele în valută s-a micșorat cu 0,07 p.p. (Diagrama 9).

Diagrama 10

Ratele medii la depozitele noi atrase, pe scadențe, %



Sursa: Raportul BNM privind ratele medii și volumele creditelor noi acordate și depozitelor noi atrase pentru luna martie 2022.

Depozitele în moneda națională cu termene de la 6 până la 12 luni, deținând cea mai mare pondere (35,9 la sută din totalul depozitelor în moneda națională), au fost atrase cu o rată medie de 6,81 la sută (depozitele persoanelor juridice au fost atrase cu o rată medie de 3,62 la sută, iar depozitele persoanelor fizice - cu o rată de 7,35 la sută (Diagrama 10)).

În cazul depozitelor în valută, cea mai mare parte (37,8 la sută) o reprezintă cele cu termene de la 2 până la 5 ani, care au fost plasate cu o rată medie de 0,68 la sută (persoanele juridice au plasat depozite cu o rată de 0,96 la sută, persoanele fizice - cu o rată de 0,39 la sută).

Cea mai mare rată medie la depozitele atrase în moneda națională a fost înregistrată:

- la depozitele persoanelor juridice cu termene de la 2 până la 5 ani (4,19 la sută);
- la depozitele persoanelor fizice care practică activitate cu termene de la 2 până la 5 ani (2,25 la sută);
- la depozitele persoanelor fizice cu termene de la 1 până la 2 ani (7,58 la sută).

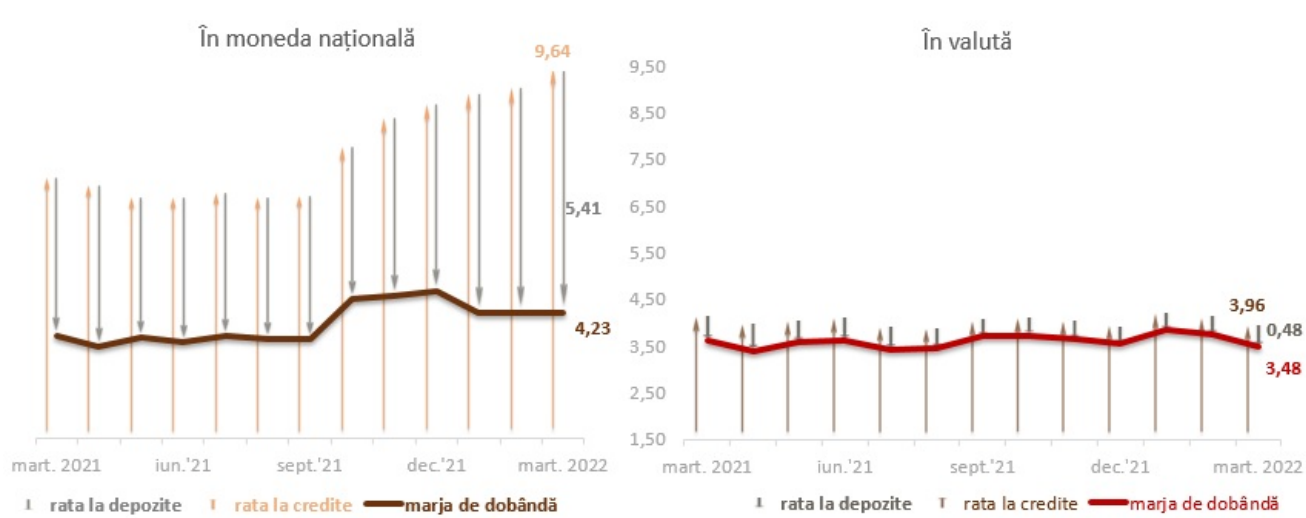
Cea mai mare rată medie la depozitele atrase în valută a fost înregistrată:

- la depozitele persoanelor juridice cu termene de la 2 până la 5 ani (0,96 la sută);
- la depozitele persoanelor fizice cu termene de la 6 până la 12 luni (0,47 la sută).

Marja de dobândă la operațiunile în moneda națională a constituit 4,23 p.p., iar la cele în valută – 3,48 p.p.

Diagrama 11

Marja de dobândă, p.p.



Sursa: Raportul BNM privind ratele medii și volumele creditelor noi acordate și depozitelor noi atrase pentru luna martie 2022.

Marja de dobândă la operațiunile în moneda națională s-a poziționat la nivelul lunii precedente, dar s-a majorat cu 0,49 p.p. față de martie 2021 (Diagrama 11).

Marja de dobândă la operațiunile în valută s-a micșorat cu 0,29 p.p. față de luna precedentă și cu 0,13 p.p. față de martie 2021.

1. Informația este reflectată conform Instrucțiunii cu privire la modul de întocmire și prezentare a rapoartelor privind ratele dobânzilor aplicate de băncile din Republica Moldova, aprobate prin HCE al BNM nr. 331 din 1.12.2016, Monitorul Oficial al Republicii Moldova nr.441-451 din 16.12.2016, cu modificările și completările ulterioare.

2. Datele agregate pot să nu corespundă exact sumei componentelor din cauza rotunjirilor matematice.

3. Creditele atașate la cursul valutei, potrivit Regulamentului cu privire la poziția valutară deschisă a băncii, aprobat prin HCA al BNM nr. 126 din 28.11.1997, Monitorul Oficial al Republicii Moldova nr. 112-114/198 din 14.10.1999, cu modificările și completările ulterioare, reprezintă activele ale căror solduri, conform condițiilor stabilite în contractele corespunzătoare încheiate de către bancă, se modifică în funcție de evoluția cursului leului moldovenesc față de valuta la care se atașează.

4. Persoanele care practică activitate, conform Instrucțiunii cu privire la modul de completare de către băncile licențiate a Raportului privind statistica monetară, aprobate prin HCE al BNM nr. 255 din 17.11.2011, Monitorul Oficial al Republicii Moldova nr.206-215 din 02.12.2011, cu modificările și completările ulterioare, activează în cadrul asociațiilor de persoane fără personalitate juridică și sunt producători de bunuri și/sau servicii pentru piață, și anume, întreprinderile individuale, gospodăriile țărănești, deținătorii de patentă, notarii, avocații, executorii judiciari etc.

Vezi și

Tag-uri

[depozite](#) ^[1]

[credite](#) ^[2]

[rata medie](#) ^[3]

[piața creditelor](#) ^[4]

[piața depozitelor](#) ^[5]

[depozitele](#) ^[6]

[creditele](#) ^[7]

Sursa URL:

<http://bnm.md/ro/content/evolutia-pietei-creditelor-si-depozitelor-luna-martie-2022>

Legături conexe:

[1] [http://bnm.md/ro/search?hashtags\[0\]=depozite](http://bnm.md/ro/search?hashtags[0]=depozite) [2] [http://bnm.md/ro/search?hashtags\[0\]=credite](http://bnm.md/ro/search?hashtags[0]=credite) [3]

[http://bnm.md/ro/search?hashtags\[0\]=rata medie](http://bnm.md/ro/search?hashtags[0]=rata%20medie) [4] [http://bnm.md/ro/search?hashtags\[0\]=piața creditelor](http://bnm.md/ro/search?hashtags[0]=piața%20creditelor) [5]

[http://bnm.md/ro/search?hashtags\[0\]=piața depozitelor](http://bnm.md/ro/search?hashtags[0]=piața%20depozitelor) [6] [http://bnm.md/ro/search?hashtags\[0\]=depozitele](http://bnm.md/ro/search?hashtags[0]=depozitele) [7]

[http://bnm.md/ro/search?hashtags\[0\]=creditele](http://bnm.md/ro/search?hashtags[0]=creditele)