

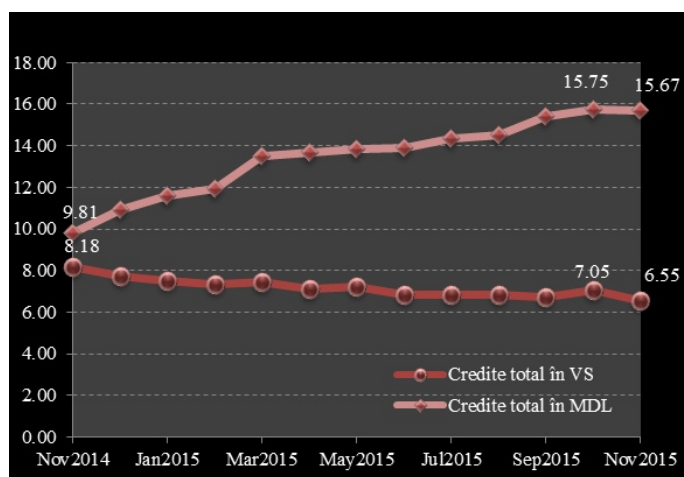
18.12.2015

## Evoluția pieței creditelor și a depozitelor în luna noiembrie 2015

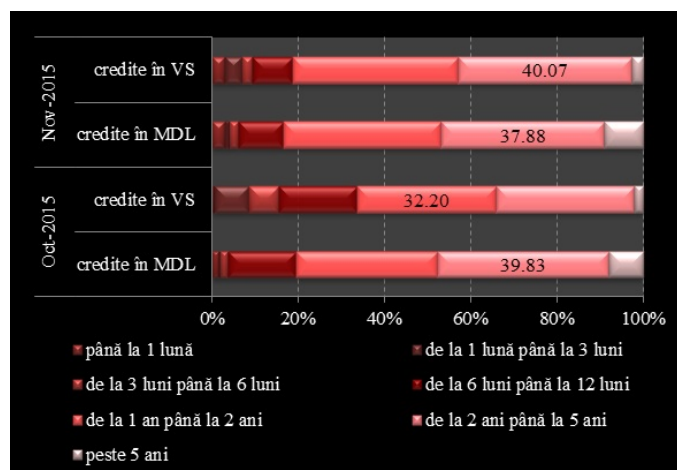
Rata medie ponderată a dobânzii la creditele noi acordate în moneda națională în luna noiembrie 2015 a constituit 15.67 la sută, majorându-se cu 5.86 puncte procentuale față de perioada similară a anului precedent (graficul nr. 1). În același timp, comparativ cu luna precedentă, rata medie ponderată a dobânzii la creditele acordate în moneda națională s-a diminuat cu 0.08 puncte procentuale.

Creditele acordate pe termene de la 2 până la 5 ani au fost în continuare cele mai atractive, în luna noiembrie 2015 ponderea lor constituind 37.9 din volumul total al creditelor în moneda națională (graficul nr. 2), care au fost acordate cu o rată medie de 15.17 la sută (în creștere cu 0.36 puncte procentuale față de luna anterioară).

**Graficul nr.1. Ratele dobânzii la creditele noi acordate (% anual)**



**Graficul nr. 2. Structura creditelor, pe scadențe (%)**



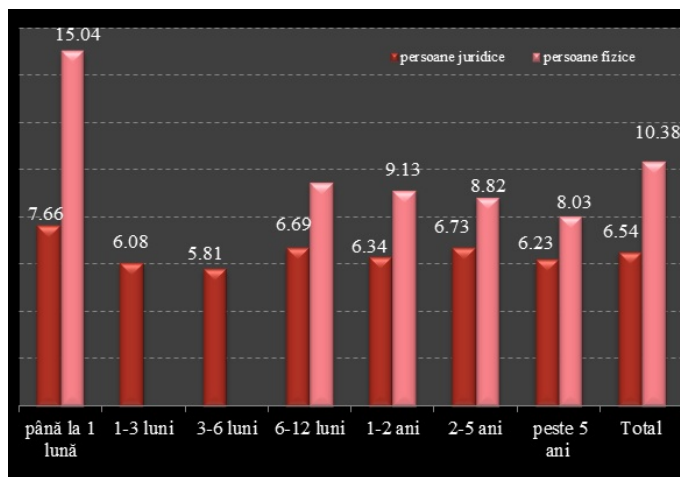
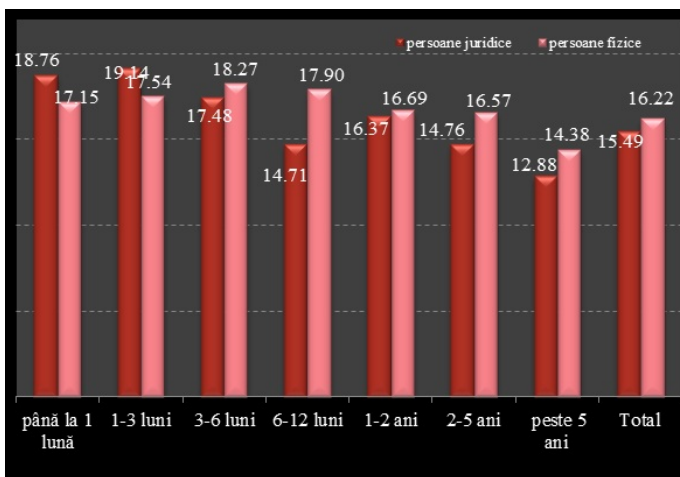
Ponderea majoră a creditelor noi acordate în moneda națională, 75.7 la sută din volumul total al creditelor în moneda națională, le-a revenit creditelor acordate cu o rată medie de 15.49 la sută persoanelor juridice. În același timp, persoanelor fizice inclusiv persoanele fizice care practică activitate le-au fost acordate credite în moneda națională cu o rata medie de 16.22 la sută (Graficul nr. 3).

Rata medie ponderată a dobânzii la creditele noi acordate în valută în perioada de referință a constituit 6.55 la sută, fiind cu 1.63 puncte procentuale inferioară celei din luna noiembrie 2014. Comparativ cu luna anterioară, rata medie în luna noiembrie 2015 a scăzut cu 0.50 puncte procentuale.

În luna de raportare, creditele noi în valută au fost reprezentate preponderent de creditele acordate persoanelor juridice cu o rată medie de 6.54 la sută, constituind 99.7 la sută din totalul creditelor în valută (graficul nr.4).

**Graficul nr. 3. Ratele dobânzii la creditele acordate în moneda națională, pe scadențe (% anual)**

**Graficul nr. 4. Ratele dobânzii la creditele în valută, pe scadențe (% anual)**



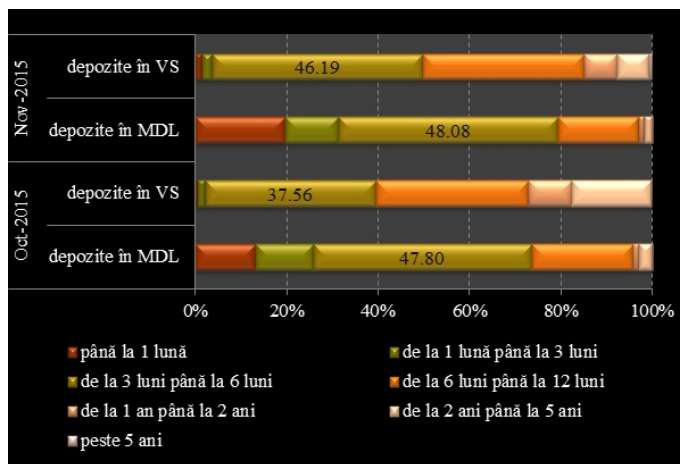
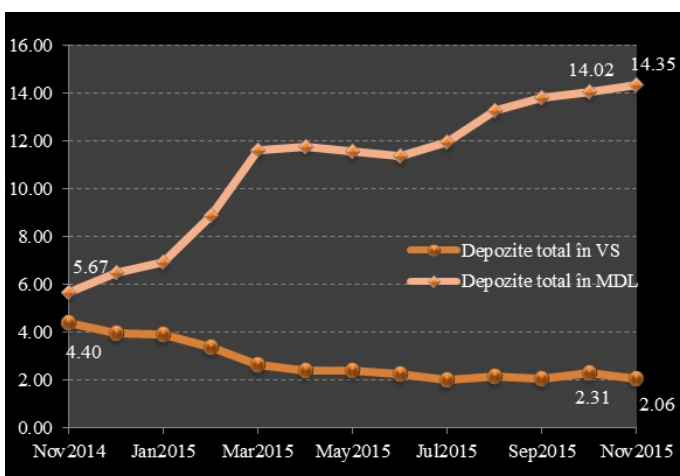
Cele mai solicitate credite în valută au fost creditele pe termene de la 2 până la 5 ani (40.1 la sută din totalul creditelor în valută), fiind acordate cu o rată medie a dobânzii de 6.74 la sută.

În luna noiembrie 2015, rata medie ponderată la depozitele la termen atrase în moneda națională a constituit 14.35 la sută, majorându-se cu 8.68 puncte procentuale față de noiembrie 2014 (graficul nr.5). Comparativ cu luna octombrie 2015, rata medie a dobânzii la depozitele atrase la termen în moneda națională în perioada de raportare a crescut cu 0.33 puncte procentuale.

Depunerile pe termen de la 3 până la 6 luni, care au fost atrase cu o rată medie a dobânzii de 16.76 la sută, au fost cele mai atractive în luna de referință, constituind 48.1 la sută din totalul depozitelor la termen în moneda națională (graficul nr.6).

Graficul nr. 5. Ratele dobânzii la depozitele la termen pe sectorul bancar (% anual)

Graficul nr. 6. Structura depozitelor, pe scadențe (%)



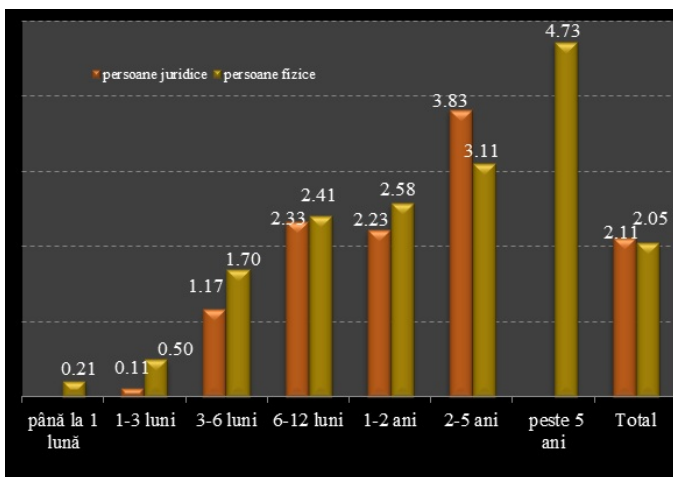
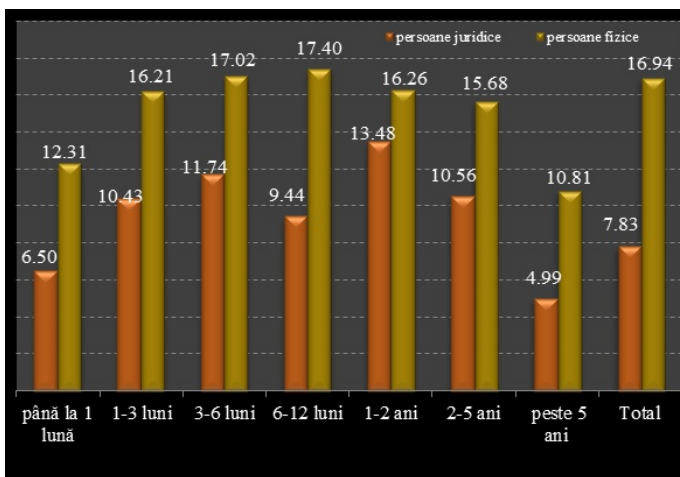
Ponderea depozitelor la termen în moneda națională atrase de la persoanele fizice a constituit 71.6 la sută din totalul depozitelor atrase la termen în moneda națională, în descreștere cu 3.5 puncte procentuale față de luna precedentă. Rata medie ponderată a dobânzii aferente acestora a constituit 16.94 la sută (graficul nr.7). Rata medie la depozitele atrase de la persoanele juridice a constituit 7.83 la sută, reflectând o creștere cu 1.55 puncte procentuale comparativ cu luna anterioară.

Rata medie ponderată a dobânzii la depozitele la termen atrase în valută în perioada de referință a constituit 2.06 la sută, în descreștere cu 0.25 puncte procentuale comparativ cu luna octombrie 2015.

Ponderea maximă (46.2 la sută) în totalul depozitelor atrase la termen în valută a fost consemnată la depunerile pe termene de la 3 până la 6 luni, cu o rată medie a dobânzii de 1.65 la sută, în diminuare cu 0.06 puncte procentuale față de nivelul lunii precedente (graficul nr.8).

Graficul nr.7. Ratele dobânzii la depozitele la termen în moneda națională, pe scadențe (% anual)

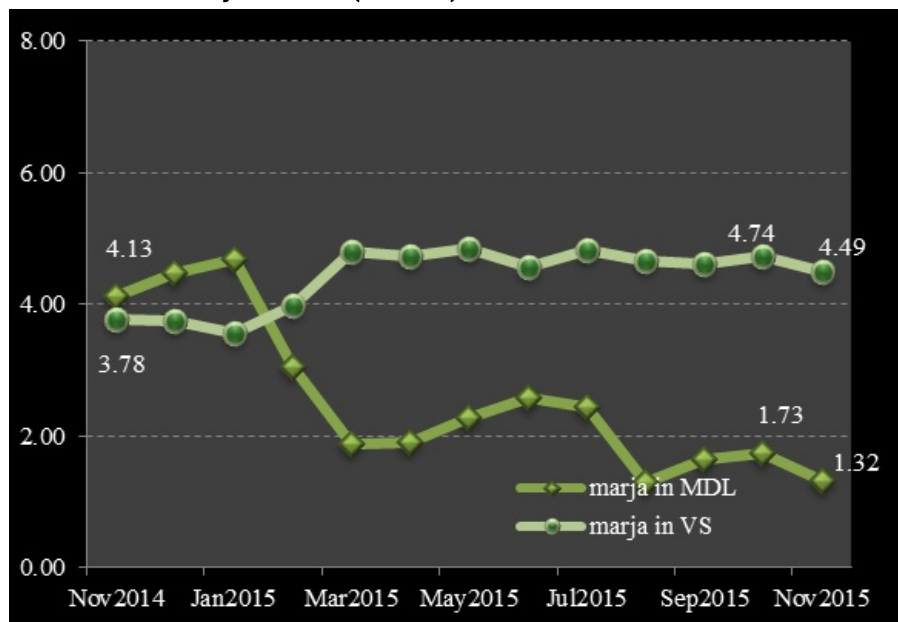
Graficul nr. 8. Ratele dobânzii la depozitele la termen în valută, pe scadențe (% anual)



**Marja bancară la operațiunile în moneda națională** a constituit 1.32 puncte procentuale în noiembrie 2015, diminuându-se cu 0.42 puncte procentuale față de luna precedentă (graficul nr.9).

**Marja bancară la operațiunile în valută** a constituit 4.49 puncte procentuale în luna de referință, în descreștere cu 0.25 puncte procentuale față de octombrie 2015.

**Graficul nr. 9. Marja bancară (% anual)**



[Statistica \[2\]](#)

Vezi și

Tag-uri

[depozite \[3\]](#)

[credite \[4\]](#)

[rata medie \[5\]](#)

[piața creditelor \[6\]](#)

[piața depozitelor \[7\]](#)

[depozitele \[8\]](#)

[creditele \[9\]](#)

Sursa URL:

<http://bnm.md/ro/content/evolutia-pietei-creditelor-si-depozitelor-luna-noiembrie-2015>

**Legături conexe:**

[1] <http://bnm.md/ro/content/instructiunea-privind-raportarea-ratelor-dobinzilor-aplicate-de-bancile-din-republica> [2] <http://bnm.md/bdi/pages/reports/dpmc/DPMC4.xhtml?id=0&lang=ro> [3] [http://bnm.md/ro/search?hashtags\[0\]=depozite](http://bnm.md/ro/search?hashtags[0]=depozite) [4] [http://bnm.md/ro/search?hashtags\[0\]=credite](http://bnm.md/ro/search?hashtags[0]=credite) [5] [http://bnm.md/ro/search?hashtags\[0\]=rata](http://bnm.md/ro/search?hashtags[0]=rata) [6] [http://bnm.md/ro/search?hashtags\[0\]=piata depozitelor](http://bnm.md/ro/search?hashtags[0]=piata%20creditelor) [7] [http://bnm.md/ro/search?hashtags\[0\]=piata](http://bnm.md/ro/search?hashtags[0]=piata) [8] [http://bnm.md/ro/search?hashtags\[0\]=depozitele](http://bnm.md/ro/search?hashtags[0]=depozitele) [9] [http://bnm.md/ro/search?hashtags\[0\]=creditele](http://bnm.md/ro/search?hashtags[0]=creditele)