20.10.2016

Evoluția pieței creditelor şi a depozitelor în luna septembrie 2016

Rata medie ponderată a dobânziiDatele din comunicatul dat sunt reflectate conform Instrucțiunii privind raportarea ratelor dobînzilor aplicate de băncile din Republica Moldova, aprobate prin HCA BNM nr. 304 din 22 decembrie 2011, Monitorul Oficial al Republicii Moldova nr.238-242 din 30.12.2011 [1] la creditele noi acordate în moneda națională în luna septembrie 2016 a constituit 13.59 la sută, diminuându-se cu 1.85 puncte procentuale față de perioada similară a anului precedent (graficul nr. 1). În acelaşi timp, comparativ cu luna precedentă, rata medie ponderată a dobânzii la creditele acordate în moneda națională a scăzut cu 0.11 puncte procentuale.

Creditele acordate pe termene de la 2 până la 5 ani au fost cele mai atractive. În luna septembrie 2016, ponderea lor a constituit 40.5 din volumul total al creditelor în moneda națională (graficul nr. 2), care au fost acordate cu o rată medie de 13.20 la sută (în scădere cu 0.35 puncte procentuale față de luna anterioară).

Graficul nr.1. Ratele dobânzii la creditele noi acordate (% anual)

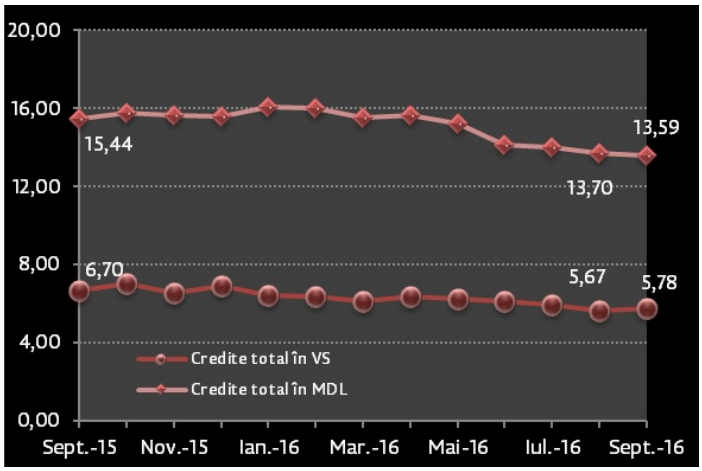

Graficul nr. 2. Structura creditelor, pe scadențe (%)

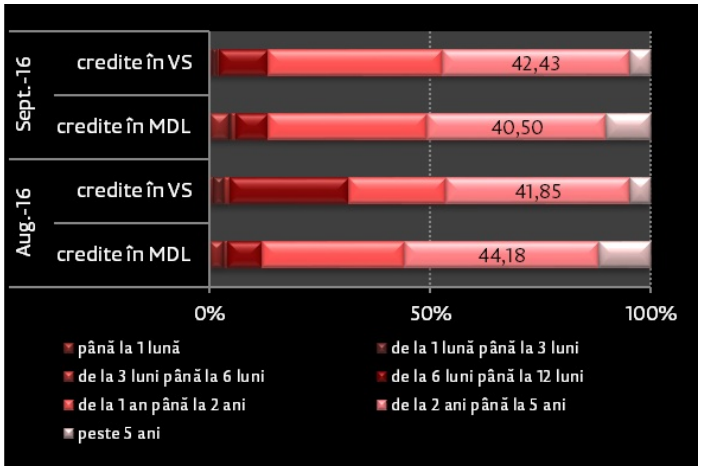

Ponderea majoră a creditelor noi acordate în moneda națională, 60.83 la sută din volumul total al creditelor în moneda națională, le-a revenit creditelor acordate persoanelor juridice cu o rată medie de 13.35 la sută. În același timp, persoanelor fiziceinclusiv persoanele fizice care practică activitate le-au fost acordate credite în moneda națională cu o rată medie de 13.98 la sută (graficul nr. 3).

Rata medie ponderată a dobânzii la creditele noi acordate în valută în perioada de referință a constituit 5.78 la sută, fiind cu 0.92 puncte procentuale inferioară celei din luna septembrie 2015. Comparativ cu luna anterioară, rata medie a crescut cu 0.11 puncte procentuale.
În luna de raportare, creditele noi în valută au fost reprezentate preponderent de creditele acordate persoanelor juridice cu o rată medie de 5.74 la sută, constituind 98.3 la sută din totalul creditelor în valută (graficul nr.4).

Graficul nr. 3. Ratele dobânzii la creditele acordate în moneda națională, pe scadențe (% anual)

Graficul nr. 4. Ratele dobânzii la creditele acordate în valută, pe scadențe (% anual)

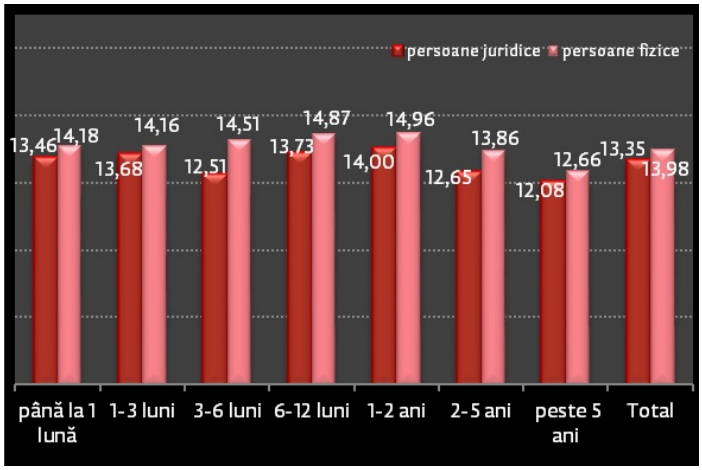

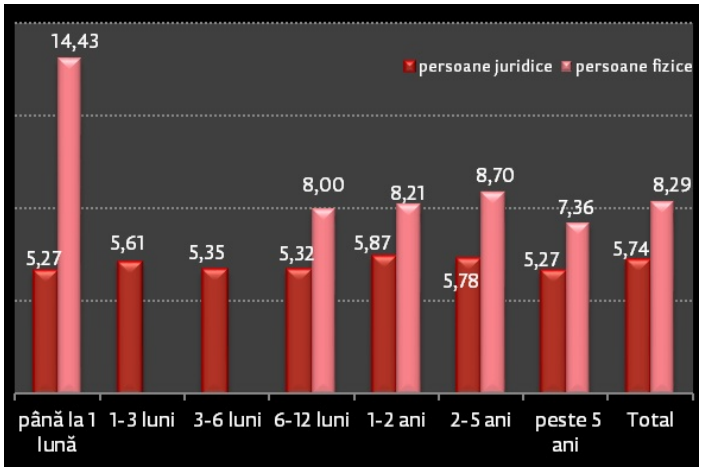

Cele mai solicitate credite în valută au fost creditele pe termene de la 2 până la 5 ani (42.4 la sută din totalul creditelor în valută), fiind acordate cu o rată medie a dobânzii de 5.80 la sută.

În luna septembrie 2016, rata medie ponderată la depozitele la termen atrase în moneda națională a constituit 7.60 la sută, micșorându-se cu 6.2 puncte procentuale față de septembrie 2015 (graficul nr.5). Comparativ cu luna august 2016, rata medie a dobânzii la depozitele atrase la termen în moneda națională, în perioada de raportare, a scăzut cu 0.64 puncte procentuale.

Depunerile pe termen de la 6 până la 12 luni, atrase cu o rată medie a dobânzii de 9.53 la sută, au fost cele mai atractive în luna de referință, constituind 33.8 la sută din totalul depozitelor la termen în moneda națională (graficul nr.6).

Graficul nr. 5. Ratele dobânzii la depozitele noi la termen pe sectorul bancar (% anual)

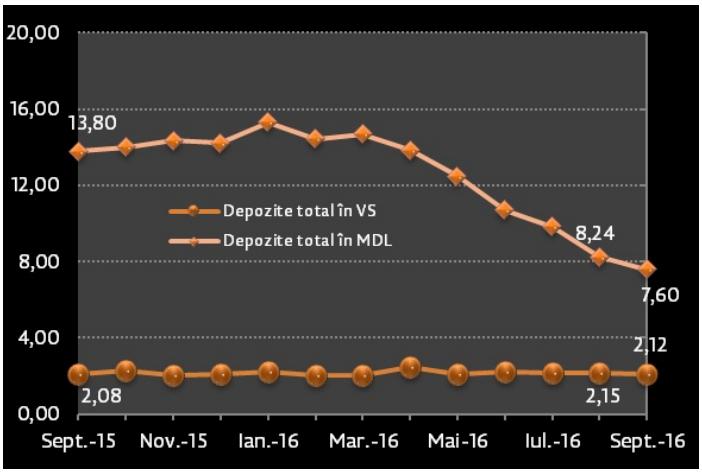

Graficul nr. 6. Structura depozitelor, pe scadențe (%)

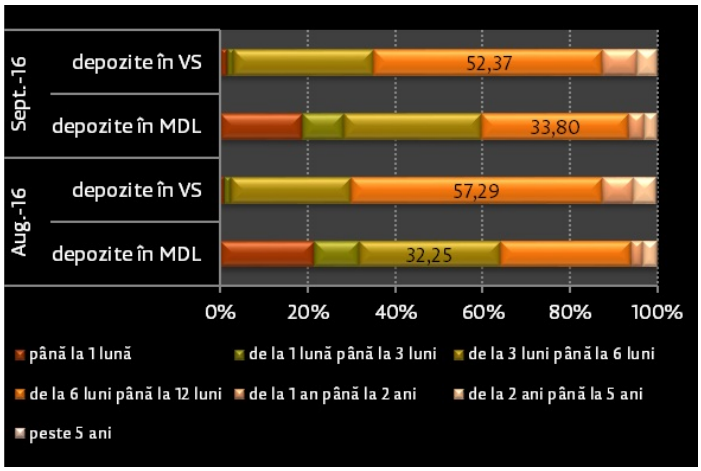

Ponderea depozitelor la termen în moneda națională atrase de la persoanele fizice a constituit 70.8 la sută din totalul depozitelor atrase la termen în moneda națională, în creștere cu 1.1 puncte procentuale față de luna precedentă. Rata medie ponderată a dobânzii aferentă acestora a constituit 9.07 la sută (graficul nr.7). Rata medie la depozitele atrase de la persoanele juridice a constituit 4.04 la sută, reflectând o creștere cu 0.48 puncte procentuale comparativ cu luna anterioară.

Rata medie ponderată a dobânzii la depozitele la termen atrase în valută în perioada de referință a constituit 2.12, în creștere cu 0.04 puncte procentuale comparativ cu luna septembrie 2015 și cu 0.03 puncte procentuale, în descreștere comparativ cu luna august 2016.

Ponderea maximă (52.4 la sută) în totalul depozitelor atrase la termen în valută a fost consemnată la depunerile pe termene de la 6 până la 12 luni, cu o rată medie a dobânzii de 2.42 la sută, în creștere cu 0.1 puncte procentuale față de nivelul lunii precedente (graficul nr.8).

Graficul nr.7. Ratele dobânzii la depozitele la termen în moneda națională, pe scadențe (% anual)

Graficul nr. 8. Ratele dobânzii la depozitele la termen în valută, pe scadențe (% anual)

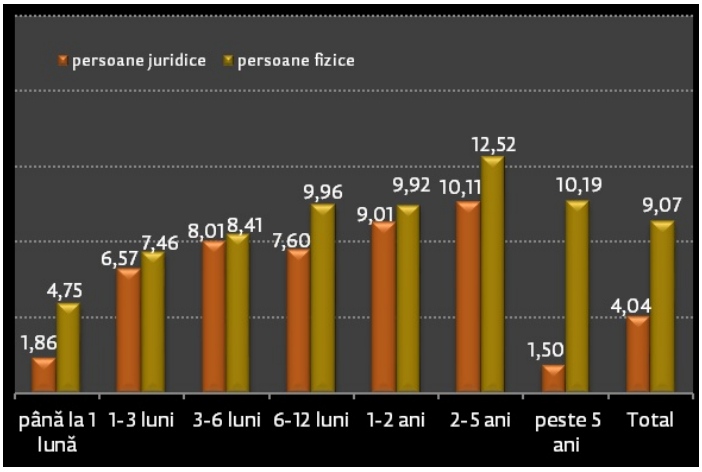

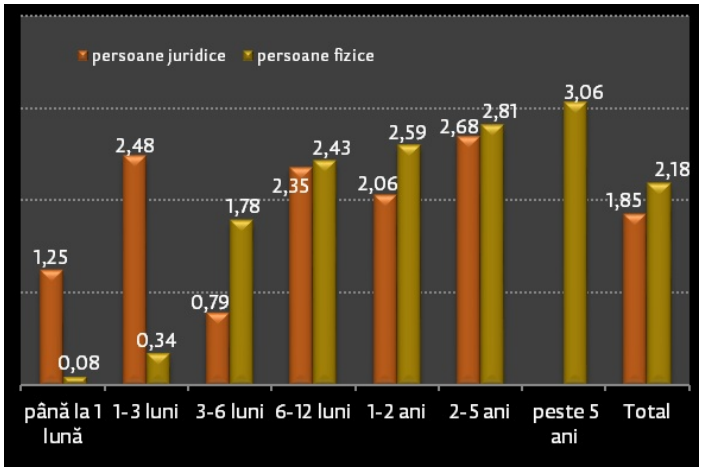

Marja bancară la operațiunile în moneda națională a constituit 5.99 puncte procentuale, majorându-se cu 0.53 puncte procentuale față de luna precedentă (graficul nr.9).

Marja bancară la operațiunile în valută a constituit 3.66 puncte procentuale, în creștere cu 0.14 puncte procentuale față de luna august 2016.

Graficul nr. 9. Marja bancară (% anual)

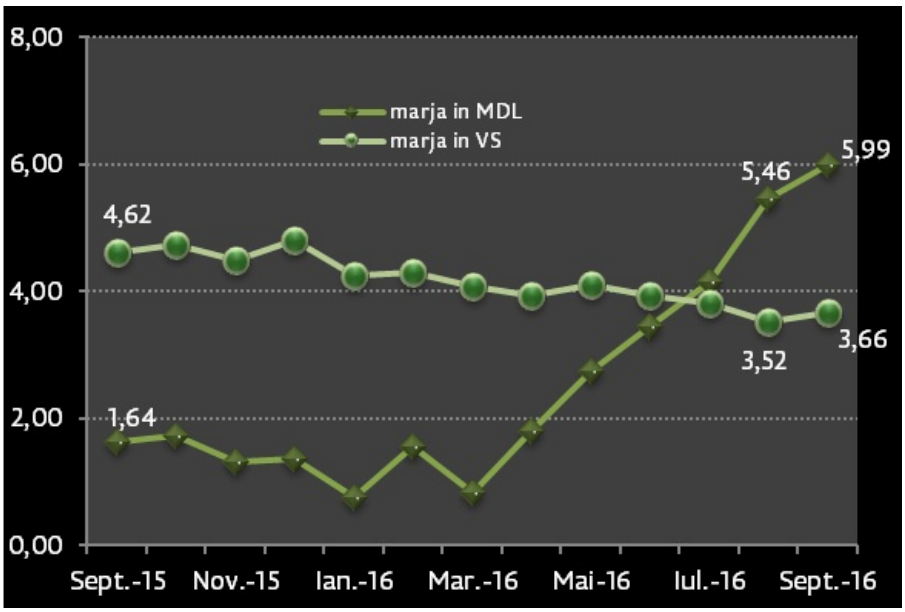

Statistica [2]

Vezi și

Tag-uri
depozite [3]
credite [4]
rata medie [5]
piața creditelor [6]
piața depozitelor [7]
depozitele [8]
creditele [9]

Sursa URL:

http://bnm.md/ro/content/evolutia-pietei-creditelor-si-depozitelor-luna-septembrie-2016

Legături conexe:

[1] http://bnm.md/ro/content/instructiunea-privind-raportarea-ratelor-dobinzilor-aplicate-de-bancile-din-republica [2] http://bnm.md/bdi/pages/reports/dpmc/DPMC4.xhtml?id=0&lang=ro [3] http://bnm.md/ro/search?hashtags[0]=depozite [4] http://bnm.md/ro/search?hashtags[0]=credite [5] http://bnm.md/ro/search?hashtags[0]=rata medie [6] http://bnm.md/ro/search?hashtags[0]=piața creditelor [7] http://bnm.md/ro/search?hashtags[0]=piața depozitelor [8] http://bnm.md/ro/search?hashtags[0]=depozitele [9] http://bnm.md/ro/search?hashtags[0]=creditele