

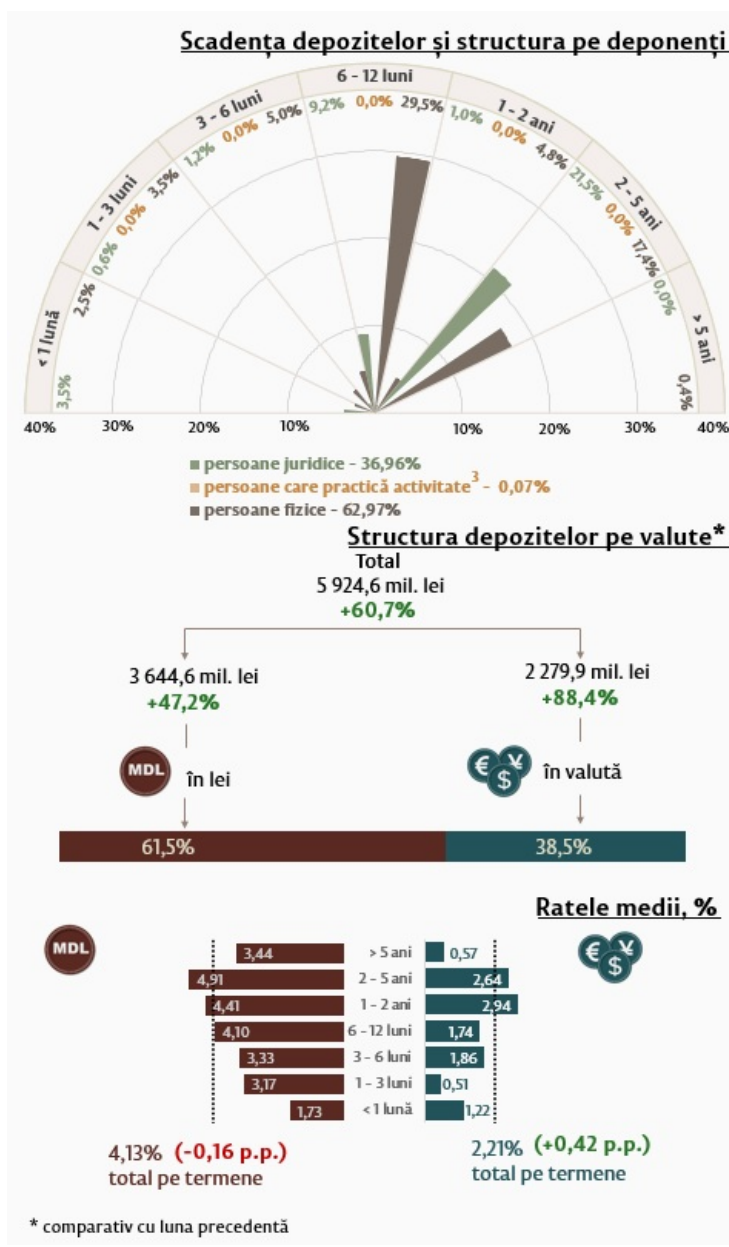


19.01.2024

Evoluția pieței DEPOZITELOR în luna decembrie 2023

În luna decembrie 2023, depozitele noi atrase¹ la termen (Infografic 1) au constituit 5 924,6 milioane lei, majorându-se cu 60,7 la sută față de luna noiembrie 2023. Depozitele atrase în moneda națională au înregistrat o pondere majoră de 61,5 la sută și au însumat 3 644,6 milioane lei, în creștere cu 47,2 la sută față de luna precedentă. Depozitele atrase în valută au însumat 2 279,9 milioane lei, fiind în creștere cu 88,4 la sută față de luna precedentă.

Infografic 1. Evoluția depozitelor noi atrase²

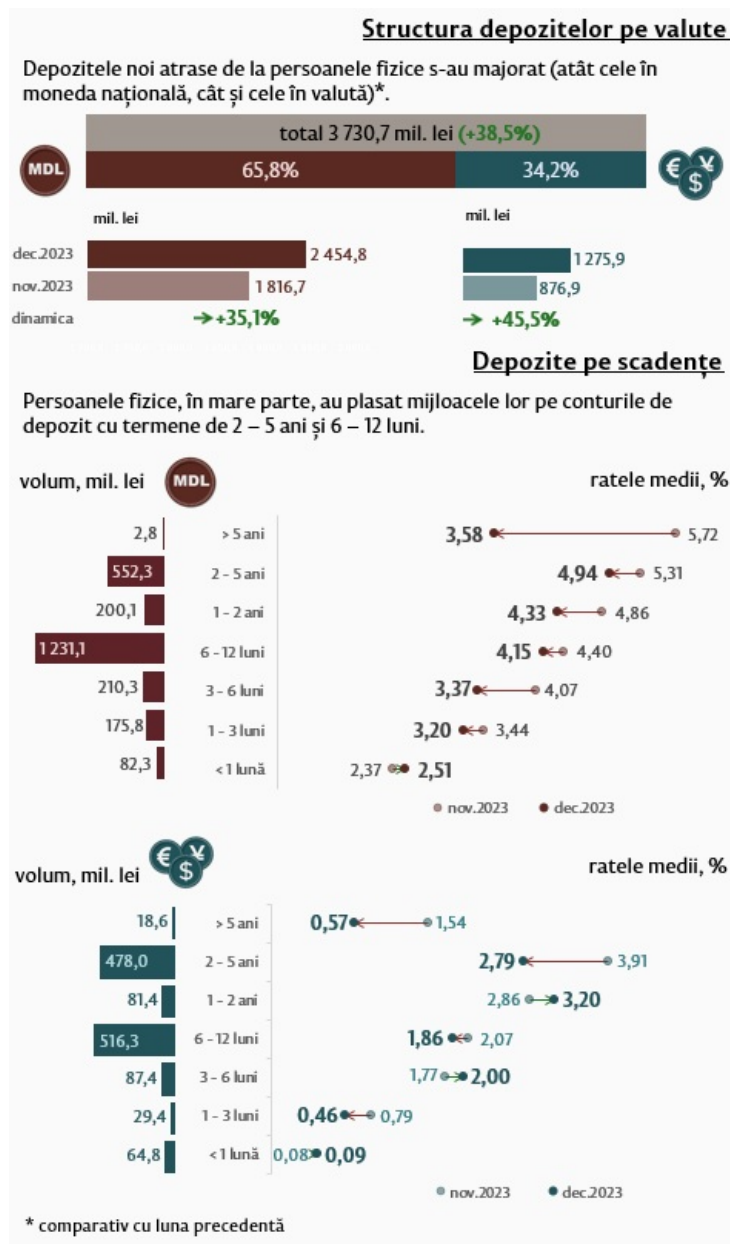


[1]

Rata medie nominală la depozitele noi atrase în moneda națională s-a micșorat cu 0,16 puncte procentuale comparativ cu luna precedentă și a constituit 4,13 la sută. Rata medie nominală la depozitele în valută s-a majorat cu 0,42 puncte procentuale, constituind 2,21 la sută.

Din perspectiva termenelor de plasare, din totalul depozitelor la termen cea mai mare pondere le-a revenit depozitelor cu termene de la 2 până la 5 ani (38,9 la sută) și depozitelor cu termene de la 6 până la 12 luni (38,7 la sută).

Infografic 2. Depozitele noi atrase la termen de la persoanele fizice



Depozitele persoanelor fizice au constituit în luna de referință 3 730,7 milioane lei, în creștere cu 38,5 la sută comparativ cu luna precedentă (Infografic 2). Cele mai solicitate au fost depozitele cu termene de la 6 până la 12 luni, cu o pondere de 29,5 la sută din totalul depozitelor.

Rata medie la depozitele atrase în moneda națională de la persoanele fizice, comparativ cu luna precedentă, s-a diminuat cu 0,20 puncte procentuale, până la nivelul de 4,15 la sută. În același timp, rata medie la depozitele atrase în valută s-a majorat cu 0,27 puncte procentuale și a constituit 2,16 la sută.

În decembrie 2023, comparativ cu luna precedentă, depozitele în moneda națională ale persoanelor juridice (Infografic 3) s-au majorat cu 80,0 la sută, iar depozitele în valută s-au majorat de 3,0 ori. Depozitele în moneda națională ale persoanelor juridice au constituit 1 185,8 milioane lei, iar cele în valută – 1 004,0 milioane lei.

Infografic 3. Depozitele noi atrase la termen de la persoanele juridice

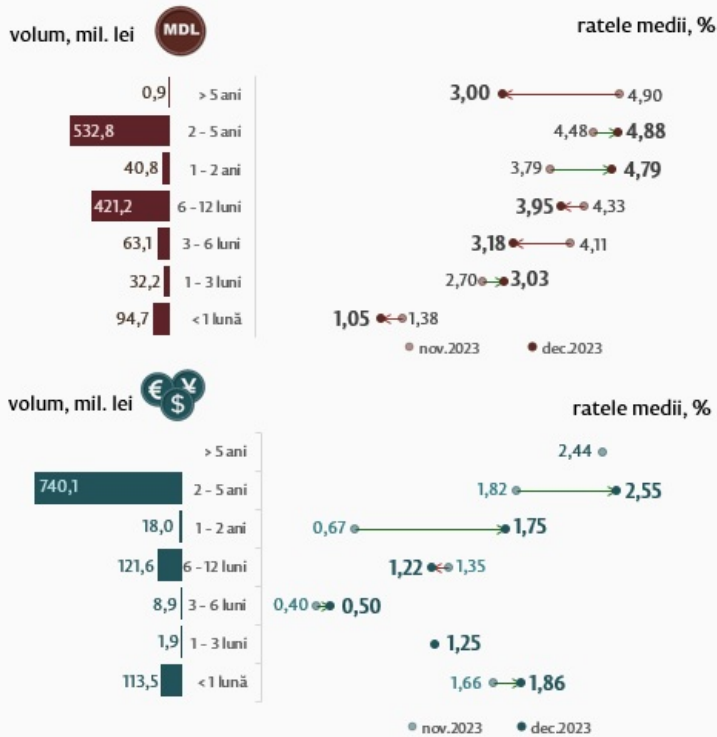
Structura depozitelor pe valute

Depozitele noi atrase de la persoanele juridice s-au majorat (atât cele în moneda națională, cât și cele în valută)*.



Depozite pe scadențe

Persoanele juridice, în mare parte, au plasat mijloacele lor în moneda națională pe conturile de depozit cu termene de 2 – 5 ani, 6 – 12 luni și cele în valută cu termene 2 – 5 ani.

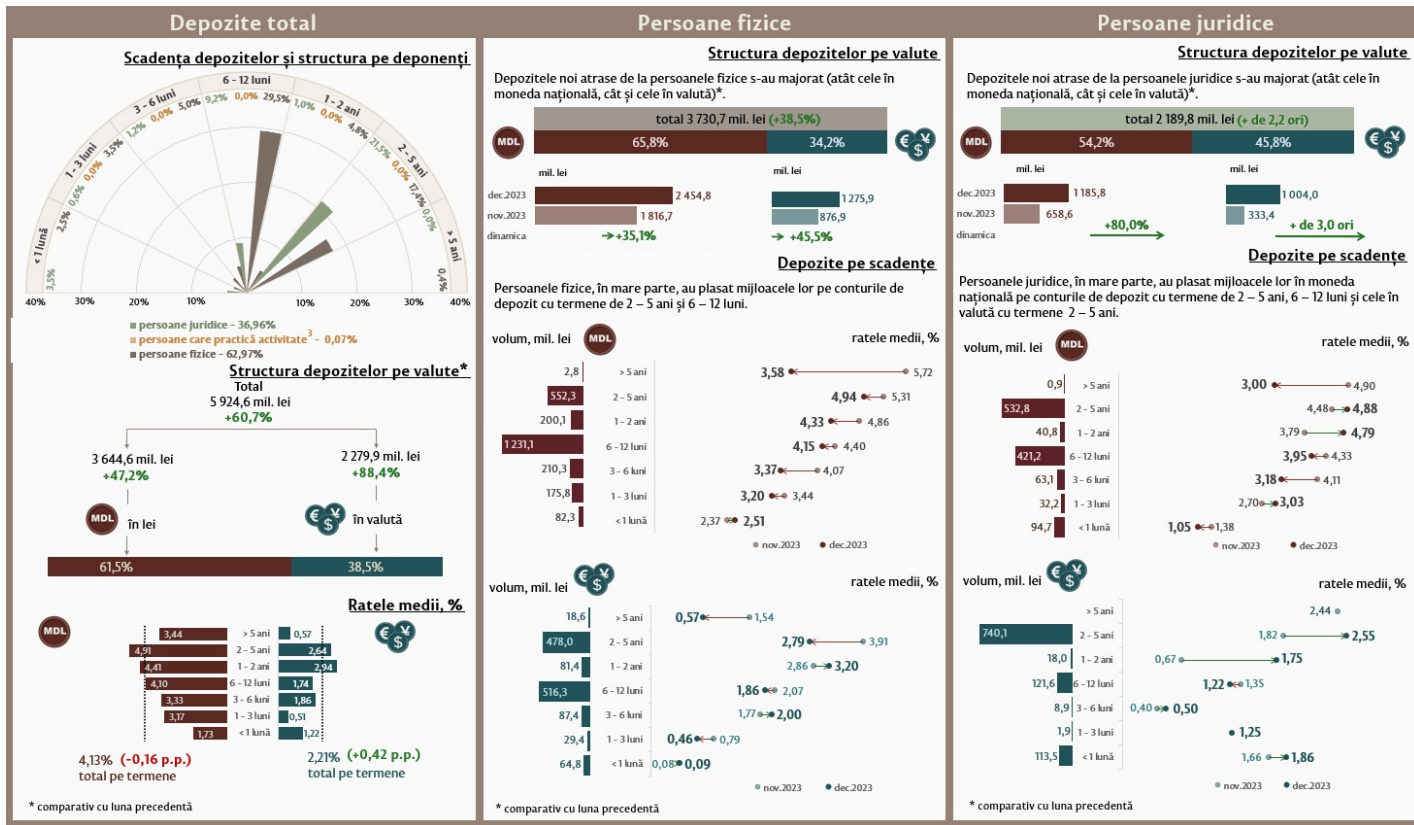


* comparativ cu luna precedentă

[3]

Rata medie la depozitele atrase în moneda națională de la persoanele juridice, comparativ cu luna precedentă, s-a diminuat cu 0,03 puncte procentuale, până la nivelul de 4,10 la sută. În același timp, rata medie la depozitele atrase în valută a crescut cu 0,75 puncte procentuale și a constituit 2,27 la sută.

[infografic](#) [4]:



[5]

Evoluția pieței CREDITELOR în luna decembrie 2023 [6]

Date statistice [7]

Instrucțiune cu privire la modul de întocmire și prezentare a rapoartelor privind ratele dobânzilor aplicate de băncile din Republica Moldova, aprobată prin HCE al BNM nr. 331 din 01.12.2016 [8]

1. Informația este reflectată conform Instrucțiunii cu privire la modul de întocmire și prezentare a rapoartelor privind ratele dobânzilor aplicate de băncile din Republica Moldova, aprobate prin HCE al BNM nr. 331 din 1.12.2016, Monitorul Oficial al Republicii Moldova nr.441-451 din 16.12.2016, cu modificările și completările ulterioare.

2. Datele agregate pot să nu corespundă exact sumei componentelor din cauza rotunjirilor matematice.

3. Persoanele care practică activitate, conform Instrucțiunii cu privire la modul de completare de către băncile licențiate a Raportului privind statistica monetară, aprobate prin HCE al BNM nr. 255 din 17.11.2011, Monitorul Oficial al Republicii Moldova nr.206-215 din 02.12.2011, cu modificările și completările ulterioare, activează în cadrul asociațiilor fără personalitate juridică și sunt producători de bunuri și/sau servicii pentru piață, și anume, întreprinderile individuale, gospodăriile țărănești, deținătorii de patentă, notarii, avocații, executorii judiciari etc.

Vezi și

Tag-uri

[depozite](#) [9]

[credite](#) [10]

[rata medie](#) [11]

[piața creditelor](#) [12]

[piața depozitelor](#) ^[13]

[depozitele](#) ^[14]

[creditele](#) ^[15]

Sursa URL:

<http://bnm.md/ro/content/evolutia-pietei-depozitelor-luna-decembrie-2023>

Legături conexe:

[1] http://bnm.md/files/total_36.png [2] http://bnm.md/files/fizice_30.png [3] http://bnm.md/files/juridice_49.png [4] [http://bnm.md/files/infografic depozite-new-.PNG](http://bnm.md/files/infografic_depozite-new-.PNG) [5] [http://bnm.md/files/infografic depozite_38.png](http://bnm.md/files/infografic_depozite_38.png) [6] <http://bnm.md/ro/content/evolutia-pietei-creditelor-luna-decembrie-2023> [7] <https://www.bnm.md/bdi/pages/reports/dpmc/DPMC9.xhtml> [8] <https://www.bnm.md/ro/content/instructiune-cu-privire-la-modul-de-intocmire-si-prezentare-rapoartelor-privind-ratele> [9] [http://bnm.md/ro/search?hashtags\[0\]=depozite](http://bnm.md/ro/search?hashtags[0]=depozite) [10] [http://bnm.md/ro/search?hashtags\[0\]=credite](http://bnm.md/ro/search?hashtags[0]=credite) [11] [http://bnm.md/ro/search?hashtags\[0\]=rata medie](http://bnm.md/ro/search?hashtags[0]=rata medie) [12] [http://bnm.md/ro/search?hashtags\[0\]=piața creditelor](http://bnm.md/ro/search?hashtags[0]=piața creditelor) [13] [http://bnm.md/ro/search?hashtags\[0\]=piața depozitelor](http://bnm.md/ro/search?hashtags[0]=piața depozitelor) [14] [http://bnm.md/ro/search?hashtags\[0\]=depozitele](http://bnm.md/ro/search?hashtags[0]=depozitele) [15] [http://bnm.md/ro/search?hashtags\[0\]=creditele](http://bnm.md/ro/search?hashtags[0]=creditele)