

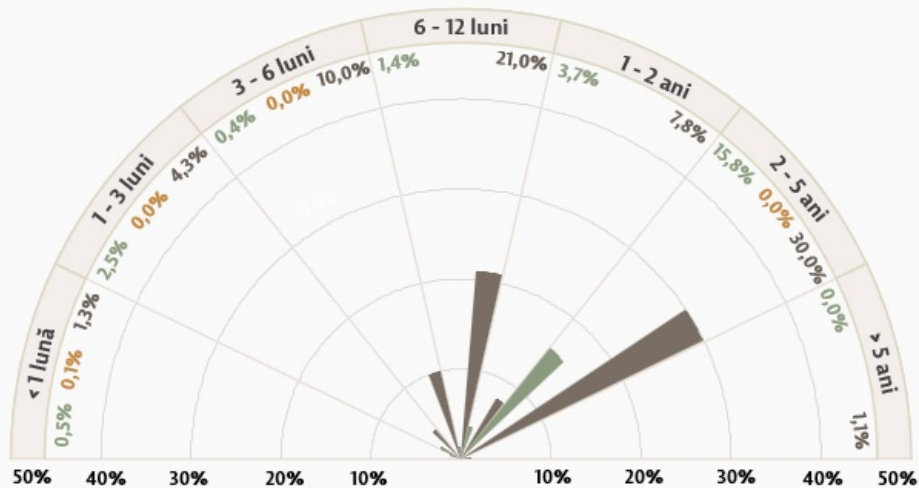
18.04.2025

Evoluția pieței DEPOZITELOR în luna martie 2025

În luna martie 2025, depozitele noi¹ atrase la termen (Infografic 1) au constituit 4 060,8 milioane lei, micșorându-se cu 11,4 la sută față de luna februarie 2025. Depozitele atrase în moneda națională au înregistrat o pondere de 73,6 la sută și au însumat 2 986,8 milioane lei, fiind în descreștere cu 14,5 la sută față de luna precedentă. Depozitele atrase în valută au totalizat 1 074,0 milioane lei, înregistrând o descreștere cu 1,7 la sută față de luna precedentă.

Infografic 1. **Evoluția depozitelor noi atrase**

Scadența depozitelor și structura pe deponenți



■ persoane juridice - 24,3%
■ persoane fizice - 75,5%

■ persoane care practică activitate - 0,1%

Structura depozitelor pe valute*

Total
4 060,8 mil. lei
-11,4%

2 986,8 mil. lei
-14,5%



în lei

1 074,0 mil. lei
-1,7%

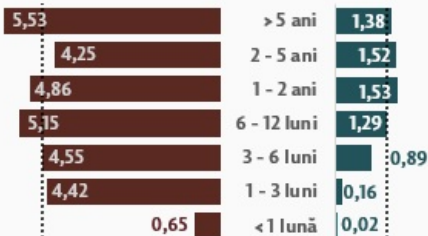


în valută

73,6%

26,4%

Ratele medii, %



4,57% (+0,47 p.p.)
total pe termene

1,27% (-0,22 p.p.)
total pe termene



* comparativ cu luna precedentă

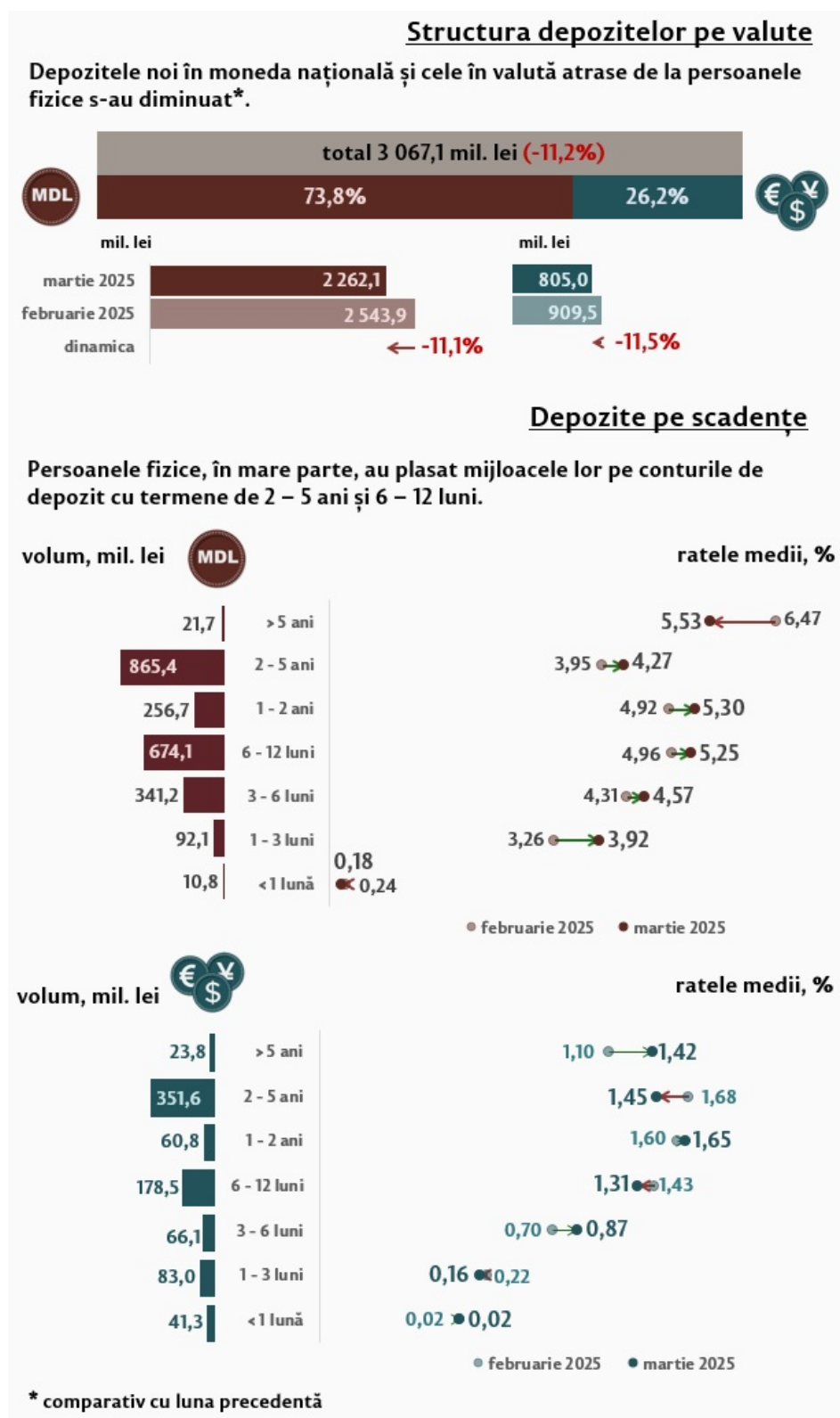
(1)

Rata medie nominală la depozitele noi atrase în moneda națională s-a majorat cu 0,47 puncte procentuale (p.p.) comparativ cu luna precedentă și a constituit 4,57 la sută. Rata medie nominală la depozitele în valută s-a diminuat cu 0,22 p.p., constituind 1,27 la sută.

Din perspectiva termenelor de plasare, cea mai mare pondere în totalul depozitelor la termen le-a revenit depozitelor cu termenul de la 2 până la 5 ani (45,8 la sută) și de la 6 până la 12 luni (22,4 la sută).

Depozitele persoanelor fizice au constituit în luna de referință 3 067,1 milioane lei, în descreștere cu 11,2 la sută comparativ cu luna precedentă (Infografic 2). Cele mai solicitate au fost depozitele cu termenul de la 2 până la 5 ani (39,7 la sută din totalul depozitelor persoanelor fizice) și depozitele cu termenul de la 6 până la 12 luni (27,8 la sută). Comparativ cu martie 2024, depozitele în moneda națională ale persoanelor fizice s-au majorat cu 63,6 la sută, iar cele în valută s-au majorat cu 13,6 la sută.

Infografic 2. Depozitele noi atrase la termen de la persoanele fizice



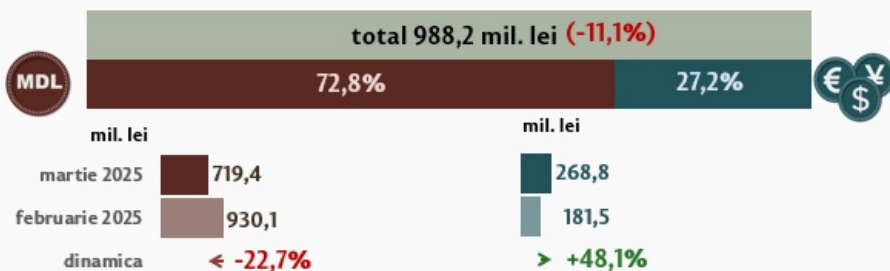
[2]

Rata medie la depozitele atrase în moneda națională de la persoanele fizice, comparativ cu luna precedentă, s-a majorat cu 0,26 p.p., până la nivelul de 4,70 la sută. Rata medie la depozitele atrase în valută s-a diminuat cu 0,19 p.p. și a constituit 1,18 la sută.

În martie 2025, comparativ cu luna precedentă, depozitele în moneda națională ale persoanelor juridice (Infografic 3) s-au micșorat cu 22,7 la sută, iar cele în valută s-au majorat cu 48,1 la sută. Depozitele în moneda națională ale persoanelor juridice au constituit 719,4 milioane lei, iar cele în valută – 268,8 milioane lei. Comparativ cu martie 2024, depozitele în moneda națională ale persoanelor juridice s-au majorat cu 59,8 la sută, iar cele în valută s-au majorat de 2,6 ori.

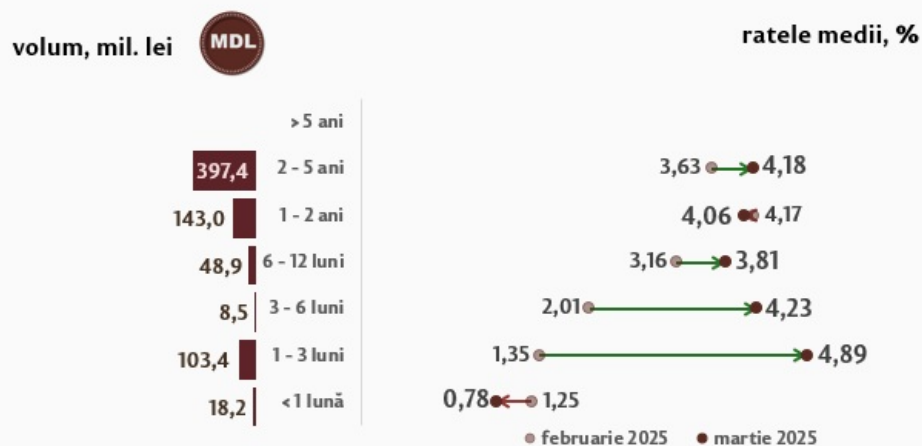
Structura depozitelor pe valute

Depozitele noi atrase de la persoanele juridice în moneda națională s-au diminuat, iar cele în valută s-au majorat*.



Depozite pe scadențe

Persoanele juridice, în mare parte, au plasat mijloacele lor pe conturile de depozit cu termenul de 2 – 5 ani.

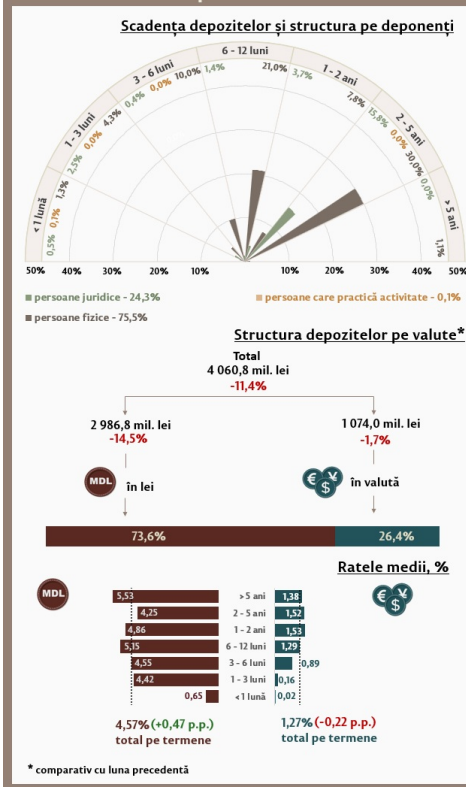


* comparativ cu luna precedentă

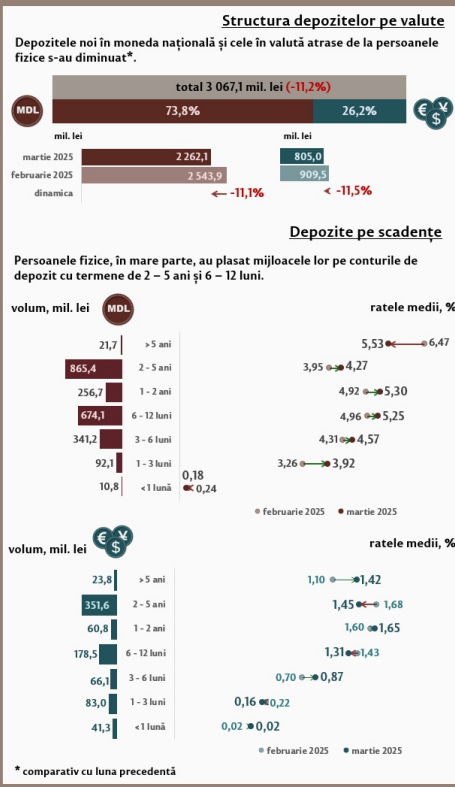
[3]

Rata medie la depozitele atrase în moneda națională de la persoanele juridice, comparativ cu luna precedentă, s-a majorat cu 0,95 p.p., până la nivelul de 4,15 la sută, iar rata medie la depozitele atrase în valută s-a diminuat cu 0,54 p.p. și a constituit 1,54 la sută.

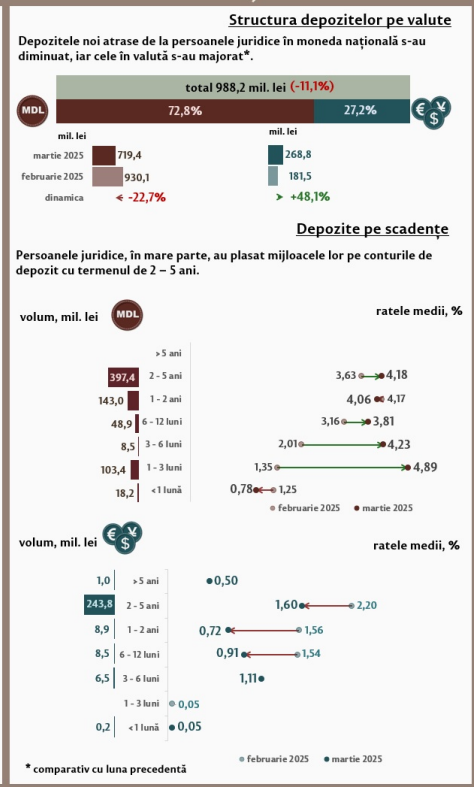
Depozite total



Persoane fizice



Persoane juridice



[4]

Evoluția pieței CREDITELOR în luna martie 2025 [5]

Date statistice [6]

Instrucțiune cu privire la modul de întocmire și prezentare a rapoartelor privind ratele dobânzilor aplicate de băncile din Republica Moldova, aprobată prin HCE al BNM nr. 331 din 01.12.2016 [7]

1. Comunicatul este elaborat în baza informației raportate conform Instrucțiunii cu privire la modul de întocmire și prezentare a rapoartelor privind ratele dobânzilor aplicate de băncile din Republica Moldova, aprobate prin HCE al BNM nr. 331/2016. Noțiunile și termenii utilizați în comunicat, în special depozite noi, persoane juridice, persoane fizice și persoane fizice care practică activitatea, au sensul definit în Instrucțiunea prenotată.

Notă: În infografice datele agregate pot să nu corespundă exact sumei componentelor din cauza rotunjirilor matematice.

Vezi și

Tag-uri

[depozite](#) [8]

[credite](#) [9]

[rata medie](#) [10]

[piața creditelor](#) [11]

[piața depozitelor](#) [12]

[depozitele](#) [13]

[creditele](#) [14]

Sursa URL:

<http://bnm.md/ro/content/evolutia-pietei-depozitelor-luna-martie-2025>

Legături conexe:

[1] http://bnm.md/files/Infografic_1_Evoluția_depozitelor_noi_atrase_2025-03.png [2] http://bnm.md/files/Infografic_2_Depozitele_noi_atrase_la_termen_de_la_persoanele_fizice_2025-03.png [3] http://bnm.md/files/Infografic_3_Depozitele_noi_atrase_la_termen_de_la_persoanele_juridice_2025-03.png [4] http://bnm.md/files/infografic_vizualizare_depozite_2025-03_1.png [5] <http://bnm.md/ro/content/evolutia-pietei-creditelor-bancare-luna-martie-2025> [6] <http://bnm.md/bdi/pages/reports/dpmc/DPMC9.xhtml> [7] <http://bnm.md/ro/content/instructiune-cu-privire-la-modul-de-intocmire-si-prezentare-rapoartelor-privind-ratele> [8] [http://bnm.md/ro/search?hashtags\[0\]=depozite](http://bnm.md/ro/search?hashtags[0]=depozite) [9] [http://bnm.md/ro/search?hashtags\[0\]=credite](http://bnm.md/ro/search?hashtags[0]=credite) [10] [http://bnm.md/ro/search?hashtags\[0\]=rata_medie](http://bnm.md/ro/search?hashtags[0]=rata_medie) [11] [http://bnm.md/ro/search?hashtags\[0\]=piața_creditelor](http://bnm.md/ro/search?hashtags[0]=piața_creditelor) [12] [http://bnm.md/ro/search?hashtags\[0\]=piața_depozitelor](http://bnm.md/ro/search?hashtags[0]=piața_depozitelor) [13] [http://bnm.md/ro/search?hashtags\[0\]=depozitele](http://bnm.md/ro/search?hashtags[0]=depozitele) [14] [http://bnm.md/ro/search?hashtags\[0\]=creditele](http://bnm.md/ro/search?hashtags[0]=creditele)