

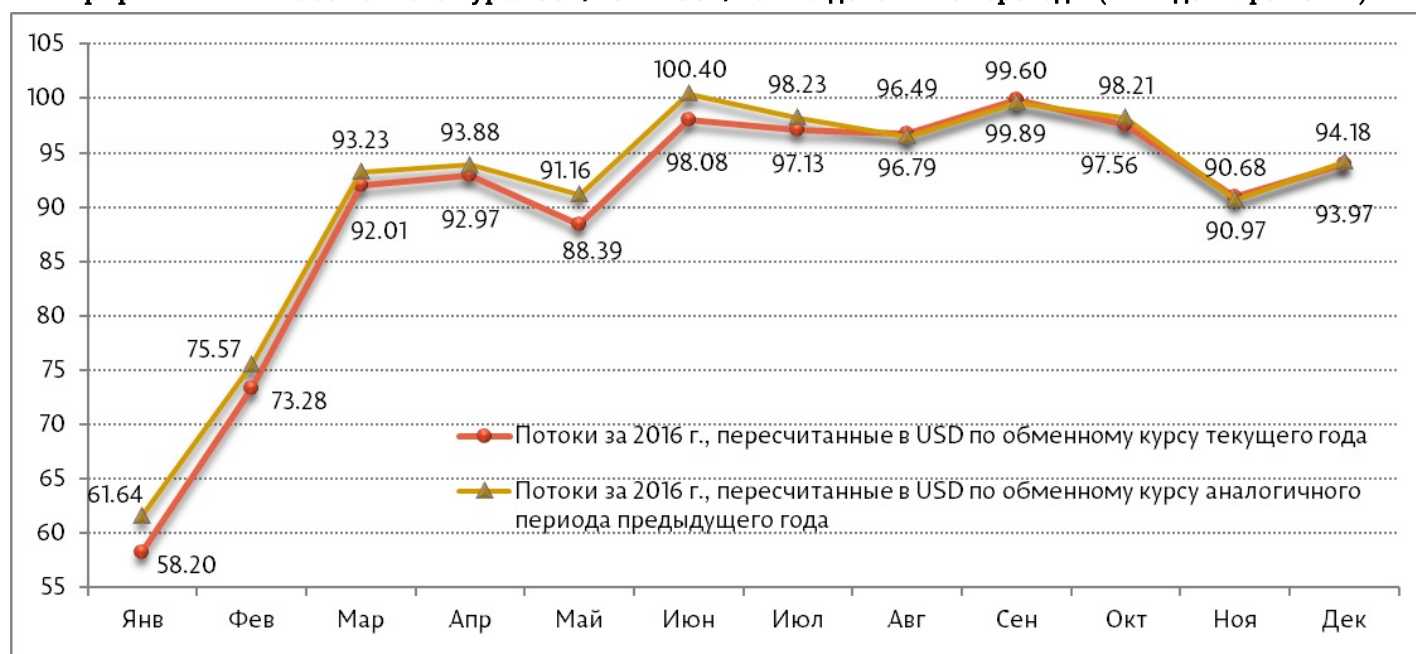
03.02.2017

Переводы денежных средств из-за границы, осуществлённые в пользу физических лиц через банки Республики Молдова в 2016 году (чистые платежи)

В 2016 году общий объём банковских переводов денежных средств из-за границы физическим лицам Республики Молдова составил 1,079.24 млн. долл. США. Следует отметить, что без открытия банковских счетов посредством систем денежных переводов (в долларах США, евро и российских рублях) были совершены 83.8%, а остальные – 16.2% перечислением на банковские счета (в разных валютах).

Общий объем переводов в долларах США в 2016 году снизился на 4.4% или 1,129.36 млн. долл. США по сравнению с 2015 годом. В связи с тенденцией падением евро к доллару США на 1.2 процентных пункта (расчеты взяты согласно ежедневным официальным курсам НБМ) реальное снижение общего объема переводов составило 3.2%. Данный факт произошел в связи со снижением трансфертов в рублях на 49.4% и увеличением трансфертов в евро на 5.9%, в долларах США на 8.5% и других валютах на 25.1%. Таким образом, в 2016 году валютная структура переводов была следующей: долл. США – 530.10 млн., евро – 428.60 млн., рублях – 118.52 млн. и других валютах 2.02 млн. В графике №1 представлено влияние изменения обменных курсов евро/долл. США и долл. США/рубли на ежемесячные переводы физическим лицам.

График 1. Влияние обменного курса USD/EUR и USD/RUB на денежные переводы (млн. долларов США)

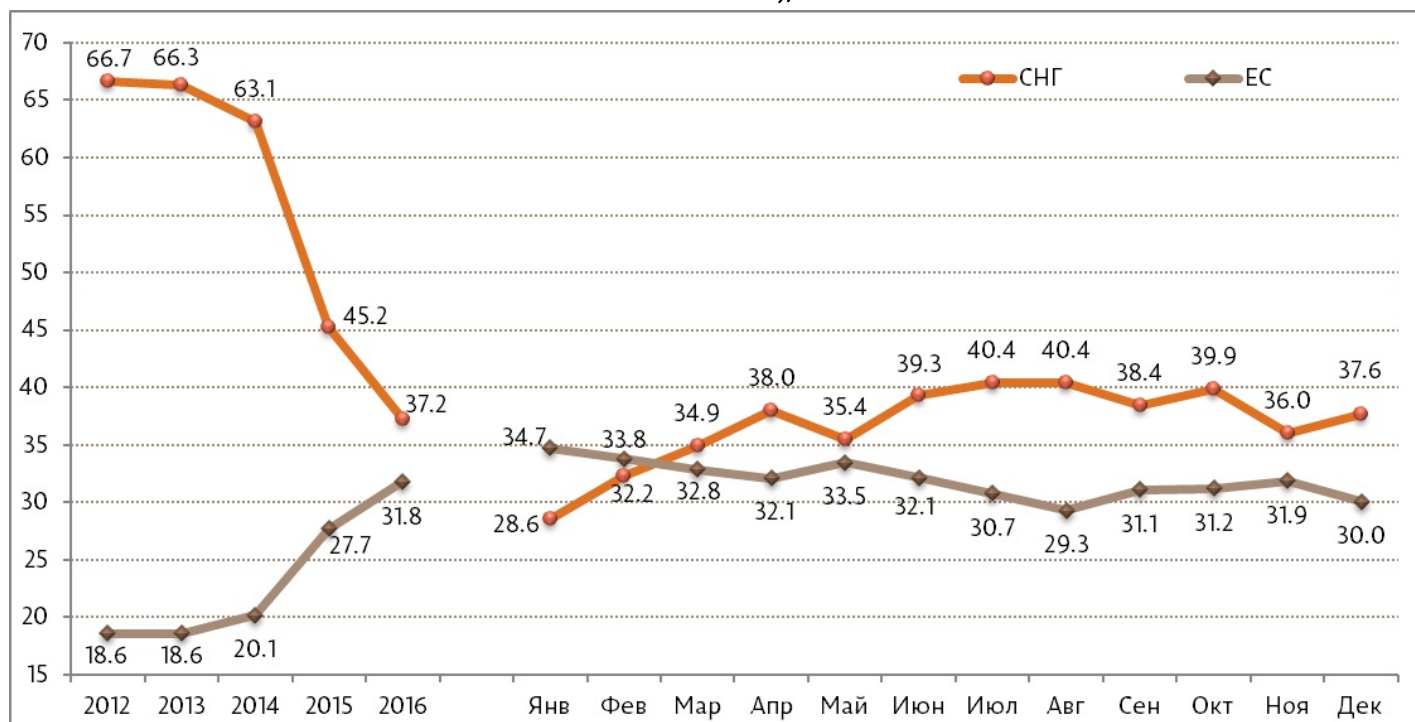


Источник: НБМ, статистика международных банковских операций

Согласно географическому происхождению трансфертов физических лиц следует отметить трансферты из СНГ и ЕС (график №2). Доля денежных переводов из СНГ составила 37.2%, что на 21.5% ниже по сравнению с 2015 годом. Переводы из ЕС зарегистрировали долю 31.8%, увеличившись на 9.7% по сравнению с 2015 годом. Соответственно, переводы из других стран в 2016 году, за исключением СНГ и ЕС, составили 31.0% и 27.1% в 2015 году. Доля переводов из Израиля, США и Турции в 2016 и 2015 годах составила 82.7% и 77.8% от общего объема по

другим государствам.

График 2. Динамика денежных переводов из СНГ и ЕС в пользу физических лиц (2012 – 2016 годовых; 2016 ежемесячно), %



Источник: НБМ, статистика международных банковских операций

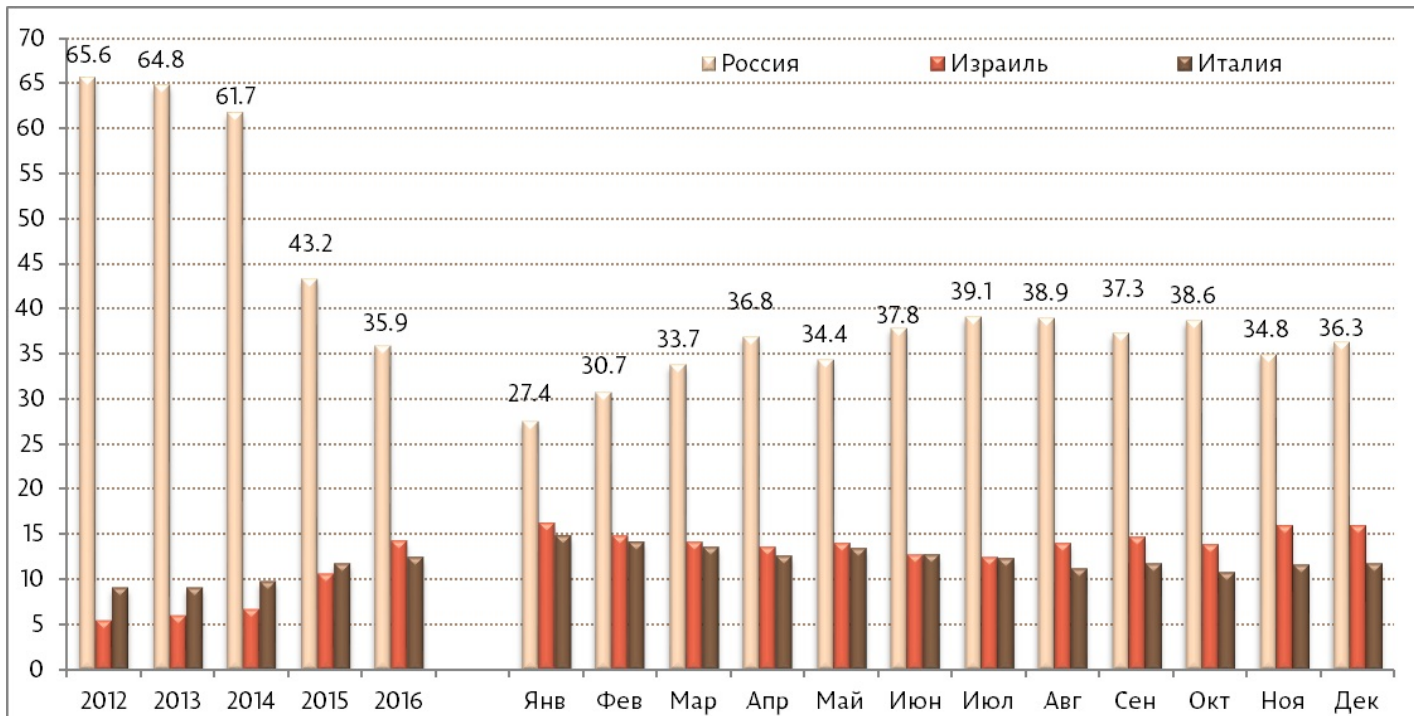
Переводы из России имеют значительную долю – 96.6% от общего числа переводов из СНГ. Далее, в структуре банковских переводов денежных средств из других государств СНГ представлена следующими долями: Украина – 1.4%, Казахстан- 0.7%, Беларусь – 0.5%, Азербайджан – 0.3%, Узбекистан - 0.2% и остальные государства СНГ -0.3%.

В рамках трансфертов из ЕС переводы из Италии имеют наибольшую долю, 38.9%, за ними следуют переводы из Великобритании (12.9%), Германии (11.6%), Франции (7.3%), Испании (3.6%), Ирландии (3.0%), Португалии (2.6%), Румынии (2.5%), Кипра (2.4%), Бельгии (1.9%), Чехии (1.9%), Польши (1.8%) и Греции (1.4%).

В распределении по государствам происхождения трансфертов в пользу физических лиц Российская Федерация остается основным партнером Республики Молдова (график №3), владея долей 35.9% (387.48 млн. США) от общего объема (на 7.3 процентных пункта ниже по сравнению с 2015). При этом, 98.4% общей суммы трансфертов из России были совершены посредством систем денежных переводов. Доля трансфертов из России возрастала в период с января по июль с 27.4% (15.97 млн. долл. США) до 36.8% (34.19 млн. долл. США), в июне-августе с 37.8% (37.12 млн. долл. США) до 38.9% (37.68 млн. долл. США), в октябре до 38.6% (37.64 млн. долл. США) и в декабре до 36.3% (34.07 млн. долл. США).

Также следует отметить переводы из Израиля – 14.2% (153.64 млн. долл. США), из Италии с долей 12.4% (133.46 млн. долл. США), США– 9.9% (106.97 млн. долл. США), Великобритании – 4.1% (44.35 млн. долл. США), Германии – 3.7% (39.67 млн. долл. США), Франции – 2.3% (25.14 млн. долл. США), Турции – 1.5% (15.97 млн. долл. США), Испании – 1.1% (12.50 млн. долл. США), Румынии – 0.8% (8.43 млн. долл. США), Кипра – 0.8% (8.24 млн. долл. США) и Казахстана – 0.3% (2.97 млн. долл. США). На денежные переводы из упомянутых 12 стран (включая Россию), (938.83 млн. долл. США) приходится 87.0 % всех трансфертов в Республику Молдова.

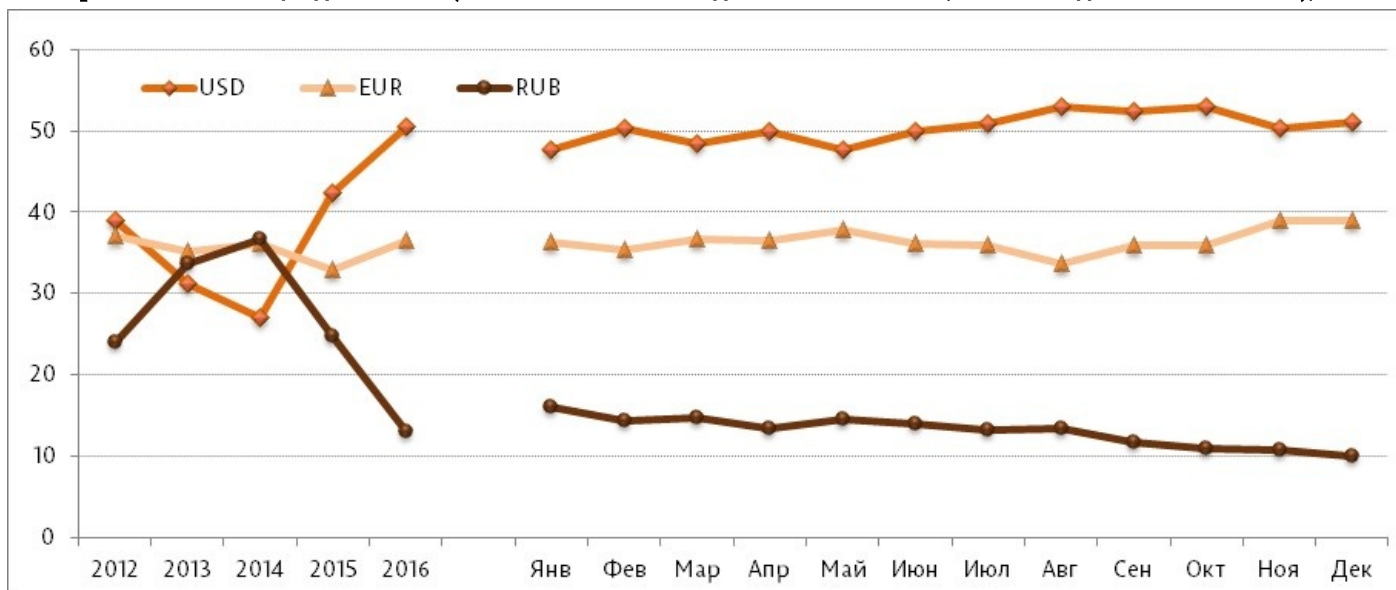
График 3. Динамика денежных переводов (топ три государства) в пользу физических лиц (2012 – 2016 годовых; 2016 ежемесячно), %



Источник: НБМ, статистика международных банковских операций

По сравнению с 2015 годом, в 2016 годовая валютная структура трансфертов посредством денежных систем была охарактеризована снижением доли рубля и увеличением доли евро и доллара США (график №4).

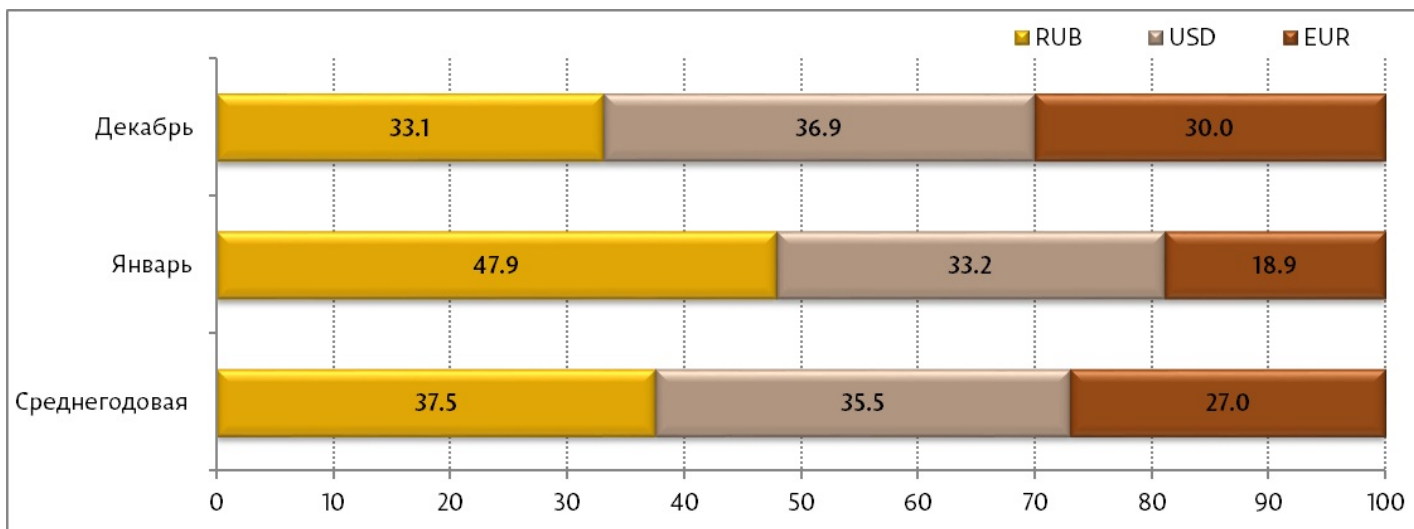
График 4. Валютная структура трансфертов посредством систем денежных переводов из-за рубежа в пользу физических лиц в динамике (за 2012 – 2016гг. – годовые показатели; за 2016 год – ежемесячные), %



Источник: НБМ, статистика международных банковских операций

В 2016 году доля трансфертов посредством систем денежных переводов в рублях имела постоянную тенденцию снижения, с 16.1% в январе до 10.1% в декабре. Доля денежных переводов в долларах США, зарегистрировав некоторые колебания, в основном, наметила тенденцию роста. Так, доля трансфертов в российских рублях (пересчитанных в доллары США) снизилась на 11.8 процентных пункта до 13.0%, а годовая доля трансфертов в долларах США увеличилась на 8.2 процентных пункта, до 50.5%. Удельный вес трансфертов в евро (пересчитанных в доллары США) увеличился на 3.6 процентных пункта, до 36.5%.

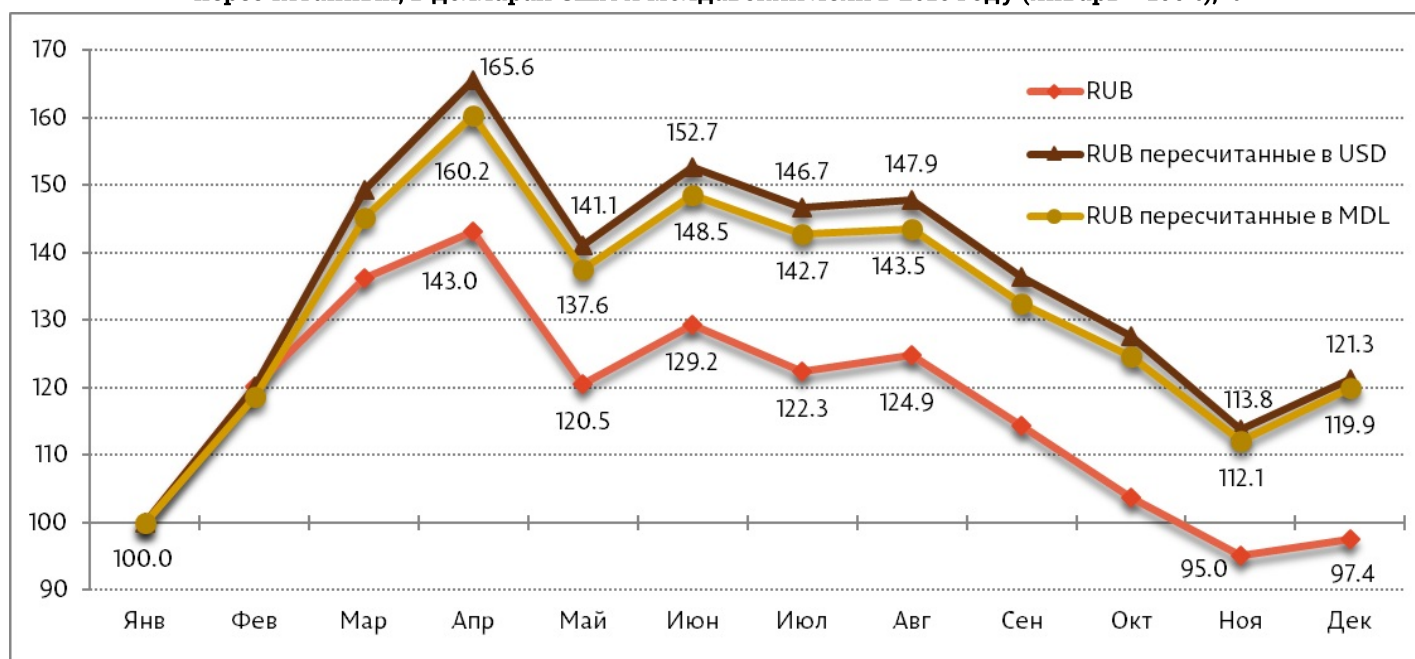
График 5. Изменение валютной структуры переводов из России, пересчитанных в доллары США, в 2016 году, %



Источник: НБМ, статистика международных банковских операций

В валютной структуре трансфертов посредством систем денежных переводов из России в среднем за 2016 году (график №5) в пересчёте на доллары США, преобладали переводы в российских рублях (37.5%), также были существенными переводы в долларах США (35.5%) и в евро (27.0%). В декабре 2016 года валютная структура трансфертов из России посредством систем денежных переводов включала: переводы в российских рублях - (33.1%), в долларах США - (36.9%), евро - (30.0%).

График 6. Динамика трансфертов из России посредством систем денежных переводов в российских рублях и пересчитанных, в долларах США и молдавских леях в 2016 году (январь = 100%), %



Источник: НБМ, статистика международных банковских операций

Изменения в составе валютной структуры переводов посредством систем денежных переводов из России в 2016 отражают (график №6) как количественные уменьшения трансфертов (например, май, июль, сентябрь-ноябрь), так и обесценение (например, февраль, август, ноябрь) и укрепление (например, март - июль, сентябрь, октябрь, декабрь) российского рубля по отношению к доллару США.

На протяжении 2016 года российский рубль значительно укрепился (на 23.1%) по отношению к молдавскому лею, соответственно, увеличилась и пересчитанная сумма переводов в леях.

Примечание:

Национальный банк Молдовы обращает внимание на то, что денежные переводы из-за границы в пользу физических лиц через лицензированные банки состоят не только из переводов граждан Молдовы, работающих за рубежом, но также включают следующие односторонние переводы:

1. местные переводы, в том числе заработной платы физическим лицам-резидентам от представительств нерезидентов (международных финансовых институтов, международных организаций, иностранных экономических агентов) в Республике Молдова (1.4% от общей суммы переводов);
2. переводы в пользу иностранных граждан, временно находящихся на территории Республики Молдова (0.7% от общей суммы трансфертов посредством систем денежных переводов);
3. социальные пенсии, пособия и алименты (0.3% от общей суммы переводов).

Денежные переводы из-за границы в пользу физических лиц через лицензированные банки включают и переводы физических лиц посредством почтовых офисов ГП "Poșta Moldovei" (полученные через банки), как посредством денежных переводов, так и почтовых переводов.

Отметим, что в сумму денежных переводов из-за границы в пользу физических лиц через лицензированные банки не включаются:

1. трансферты с инвестиционными целями посредством платёжной системы SWIFT (в значительных суммах) в пользу физических лиц, в 2016 году такие переводы составили 18.27 млн. долл. США;
2. международные трансферты посредством платёжной системы SWIFT в пользу физических лиц-нерезидентов, клиентов лицензированных банков Республики Молдова;
3. переводы, осуществлённые посредством банков из районов левобережья Днестра Республики Молдова.

Динамические ряды показателей переводов денежных средств из-за границы в пользу физических лиц через лицензированные банки Республики Молдова за период 1999-2015 гг. представлены на официальном сайте НБМ:

[Статистика](#) ^[1]

Vezi și

Tag-uri

[объем переводов](#) ^[2]

[банковские переводы](#) ^[3]

[структура переводов](#) ^[4]

[переводы Россия](#) ^[5]

[переводы ЕС](#) ^[6]

[источник переводов](#) ^[7]

Sursa URL:

<http://bnm.md/ro/node/54635>

Legături conexe:

[1] <http://bnm.md/bdi/pages/reports/dbp/DBP4.xhtml?id=0&lang=ru> [2] [http://bnm.md/ro/search?hashtags\[0\]=объем переводов](http://bnm.md/ro/search?hashtags[0]=объем переводов) [3] [http://bnm.md/ro/search?hashtags\[0\]=банковские переводы](http://bnm.md/ro/search?hashtags[0]=банковские переводы) [4] [http://bnm.md/ro/search?hashtags\[0\]=структура переводов](http://bnm.md/ro/search?hashtags[0]=структура переводов) [5] [http://bnm.md/ro/search?hashtags\[0\]=переводы Россия](http://bnm.md/ro/search?hashtags[0]=переводы Россия) [6] [http://bnm.md/ro/search?hashtags\[0\]=переводы ЕС](http://bnm.md/ro/search?hashtags[0]=переводы ЕС) [7] [http://bnm.md/ro/search?hashtags\[0\]=источник переводов](http://bnm.md/ro/search?hashtags[0]=источник переводов)