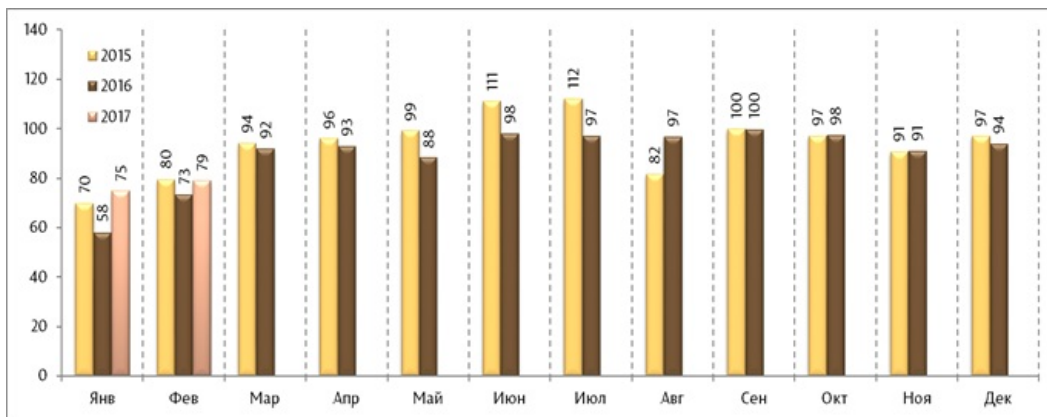


27.03.2017

Графический анализ денежных переводов из-за границы в пользу физических лиц, февраль 2017 г.

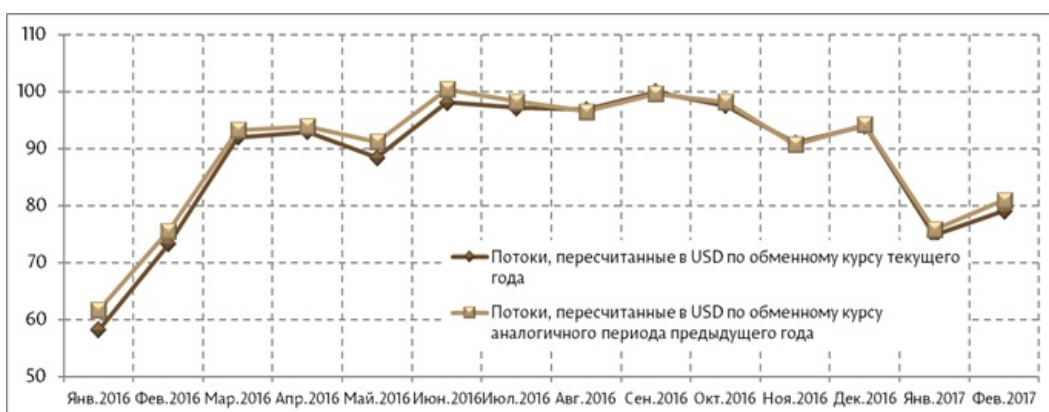
В феврале 2017 г. чистый объём банковских переводов денежных средств из-за границы в пользу физических лиц Республики Молдова составил 79.03 млн. долларов США (увеличившись на 7.8% по сравнению с февралем прошлого года).

Денежные переводы из-за границы, осуществленные в пользу физических лиц, в месячной динамике, 2015 г. – февраль 2017 г. (млн. долларов США)

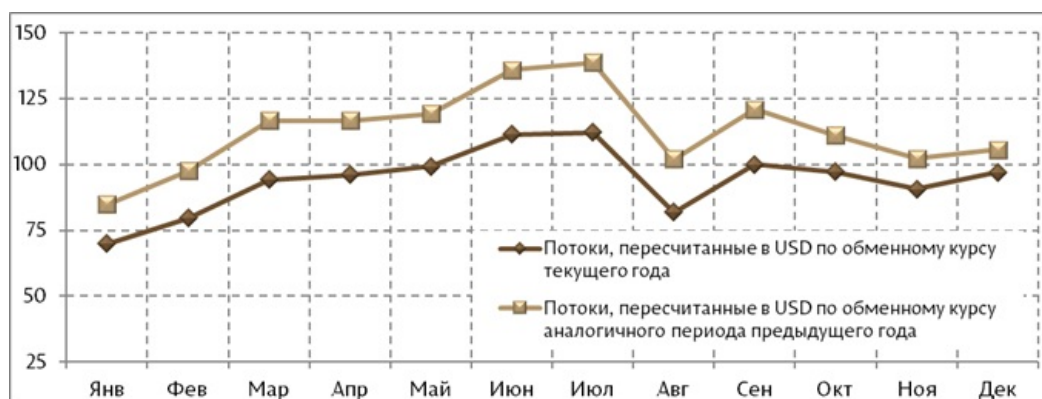


В феврале 2017 колебания обменных курсов оригинальных валют по отношению к доллару США способствовали снижению переводов на 2.6 процентных пункта, при фактическом их увеличении на 10.4 процентных пункта (исключая влияние обменного курса с помощью пересчета переводов по обменному курсу соответствующего периода предыдущего года).

Денежные переводы из-за границы, осуществленные в пользу физических лиц, в месячной динамике, декабрь 2016 г. - февраль 2017гг., влияние обменного курса (млн. долларов США)



Денежные переводы из-за границы, осуществленные в пользу физических лиц, в месячной динамике, 2015 г., влияние обменного курса (млн. долларов США)



Денежные переводы из-за границы, осуществляемые в пользу физических лиц (резидентов и нерезидентов), представляют собой суммы денег, перечисленные в страну посредством национальной банковской системы, включая международные системы денежных переводов. **Чистые** поступления включают данные по системам денежных переводов на основе клиринговых расчётов между системой и лицензированным банком (сальдо притоков и оттоков). **Валовые** поступления включают суммы переводов через системы денежных переводов, выданные физическим лицам.

Суммы конвертируются из оригинальной валюты перевода в доллары США по официальному курсу НБМ на дату осуществления денежного перевода. Следует отметить, что как происхождение, так и предназначение этих сумм может иметь различный характер. Они включают, помимо переводов молдавских мигрантов, также и другие денежные перечисления. Данные не включают платежи через банки из районов левобережья Днестра.

Динамические ряды показателей переводов денежных средств из-за границы в пользу физических лиц через официальные каналы, а также их структура по валютам, представлены на официальном сайте НБМ:

[Переводы денежных средств из-за границы \(чистые\)](#) [1]

[Переводы денежных средств из-за границы \(валовые\)](#) [2]

[Сезонно скорректированная статистика](#) [3]

При публикации этой информации требуется указывать ссылку на данную страницу.

Vezi și

Tag-uri

[объем переводов](#) [4]

[банковские переводы](#) [5]

[переводы из России](#) [6]

Sursa URL:

<http://bnm.md/ro/node/54806>

Legături conexe:

[1] <http://bnm.md/bdi/pages/reports/dbp/DBP4.xhtml?id=0&lang=ru> [2]

<http://bnm.md/bdi/pages/reports/dbp/DBP14.xhtml?id=0&lang=ru> [3]

<http://bnm.md/bdi/pages/reports/dbp/DBP7.xhtml?id=0&lang=ru> [4] [http://bnm.md/ro/search?hashtags\[0\]=объем переводов](http://bnm.md/ro/search?hashtags[0]=объем переводов) [5] [http://bnm.md/ro/search?hashtags\[0\]=банковские переводы](http://bnm.md/ro/search?hashtags[0]=банковские переводы) [6] [http://bnm.md/ro/search?hashtags\[0\]=переводы из России](http://bnm.md/ro/search?hashtags[0]=переводы из России) [7] [http://bnm.md/ro/search?hashtags\[0\]=переводы из ЕС](http://bnm.md/ro/search?hashtags[0]=переводы из ЕС)