

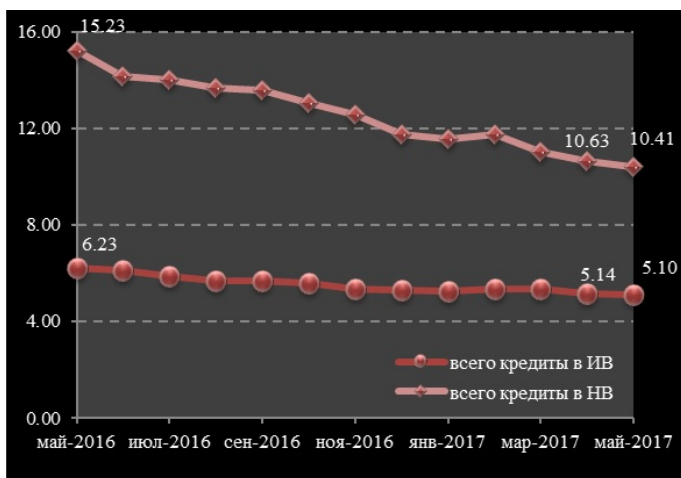
20.06.2017

Динамика рынка кредитов и депозитов в мае 2017

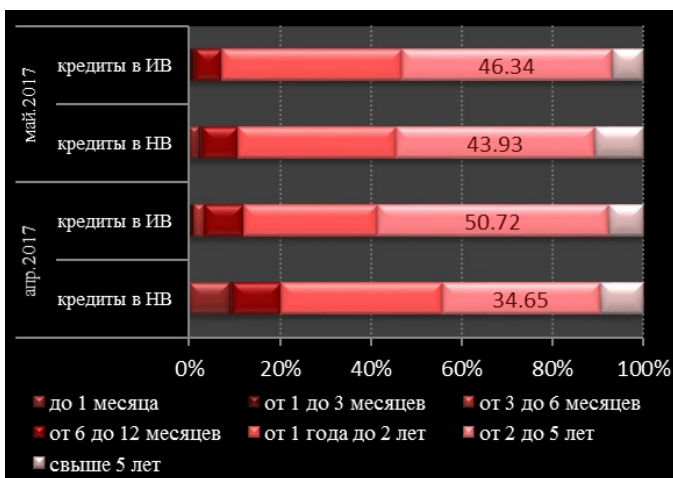
Средневзвешенная процентная ставка **Данные пресс-релиза отражены в соответствии с Инструкцией о порядке составления и предоставления отчетов о процентных ставках, применяемых банками Республики Молдова, утвержденной ПИК НБМ № 331 от 01.12.2016, Monitorul Oficial al Republicii Moldova № 441-451 от 16.12.2016** по вновь выданным кредитам в национальной валюте в мае 2017 составила 10.41%, снизившись на 4.82 процентных пункта по сравнению с аналогичным периодом предыдущего года (График № 1). В то же время, по сравнению с предыдущим месяцем, средневзвешенная процентная ставка по выданным кредитам в национальной валюте снизилась на 0.22 процентных пункта.

Кредиты, выданные сроком от 2 до 5 лет, были самыми привлекательными. В мае 2017 их доля составила 43.93% от общего объема кредитов в национальной валюте (график № 2), которые были выданы по средней процентной ставке 9.99 % (на 0.15 процентных пункта ниже предыдущего месяца).

Граф. № 1. Процентные ставки по вновь выданным кредитам (% годовых)



Граф. 2. Структура кредитов, по срокам погашения (% годовых)



Наибольшая доля вновь выданных кредитов в национальной валюте, 62.23% от общего объема кредитов в национальной валюте, составили кредиты, выданные юридическим лицам по средней процентной ставке 10.68%. В то же время, физическим лицам В том числе физические лица, которые осуществляют деятельность были выданы кредиты в национальной валюте по средней процентной ставке 9.97% (График № 3).

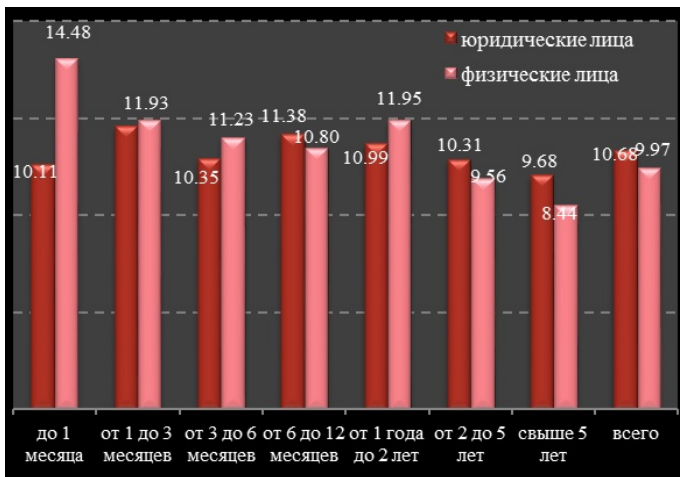
Средневзвешенная процентная ставка по вновь выданным кредитам в иностранной валюте в соответствующем периоде составила 5.10%, на 1.13 процентных пункта ниже мая 2016. По сравнению с предыдущим месяцем средняя процентная ставка снизилась на 0.04 процентных пункта.

В отчетном периоде вновь выданные кредиты в иностранной валюте были представлены в большей мере кредитами, выданными юридическим лицам по средней процентной ставке 5.08%, составив 99.49% от совокупности кредитов в иностранной валюте (график №4).

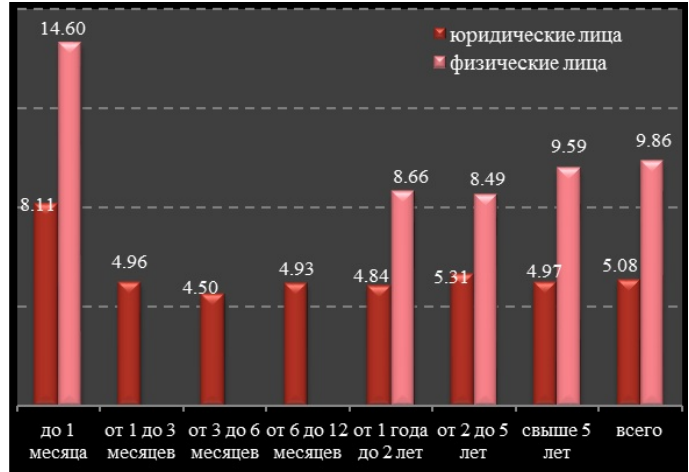
Граф. 3. Процентные ставки по кредитам,

Граф. 4. Процентные ставки по кредитам, выданным

выданным в национальной валюте, по срокам погашения (% годовых)



в иностранной валюте, по срокам погашения (% годовых)

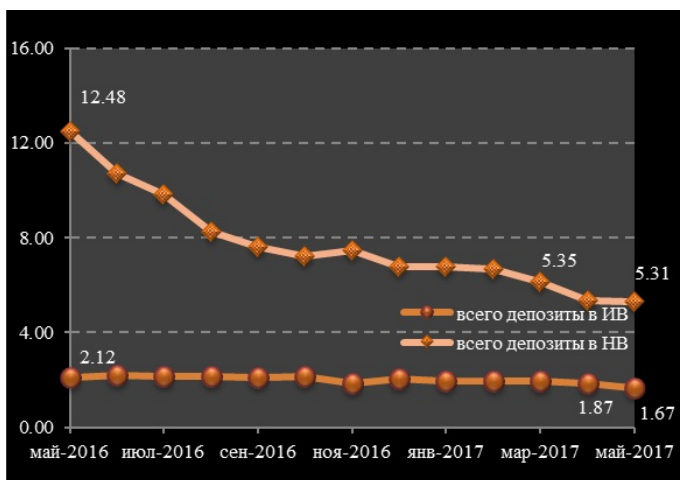


Самыми востребованными кредитами в иностранной валюте были кредиты, выданные на срок от 2 до 5 лет (46.34% от общего объема кредитов, выданных в валюте), по средней процентной ставке 5.32%.

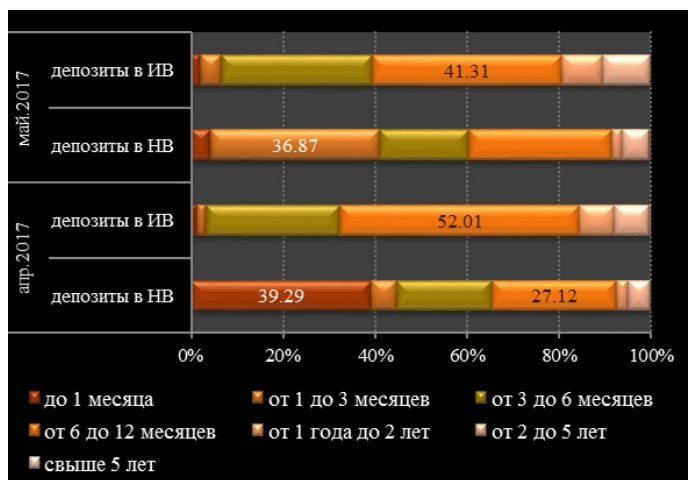
В мае 2017 средневзвешенная процентная ставка по срочным депозитам, привлеченным в национальной валюте, составила 5.31%, снизившись на 7.17 процентных пункта по сравнению с маем 2016 (график № 5). По сравнению с апрелем 2017, средняя процентная ставка по срочным депозитам, привлеченным в национальной валюте снизилась на 0.04 процентных пункта.

Вклады, размещенные на срок от 1 до 3 месяцев, привлеченные со средней процентной ставкой 4.32%, в отчетном периоде были наиболее привлекательными, составив 36.87% от общего объема срочных депозитов привлеченных в национальной валюте (график № 6).

Граф. 5. Процентные ставки по вновь привлеченным депозитам(% годовых)



Граф. 6. Структура депозитов, по срокам погашения (% годовых)

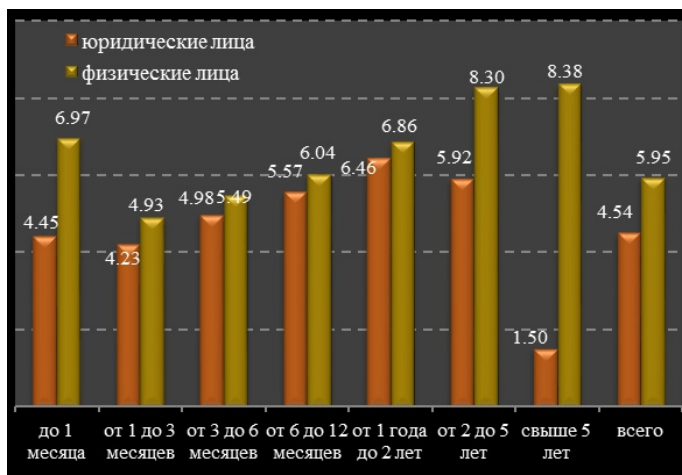


Доля срочных депозитов, привлеченных в национальной валюте от физических лиц, составила в соответствующем периоде 54.89% от общего объема депозитов, на 1.39 процентных пункта выше предыдущего месяца. Средневзвешенная процентная ставка по ним составила 5.95% (график №7). Средневзвешенная процентная ставка по депозитам, выданным юридическим лицам, составила 4.54%, отражая снижение на 0.13 процентных пункта по сравнению с прошлым месяцем.

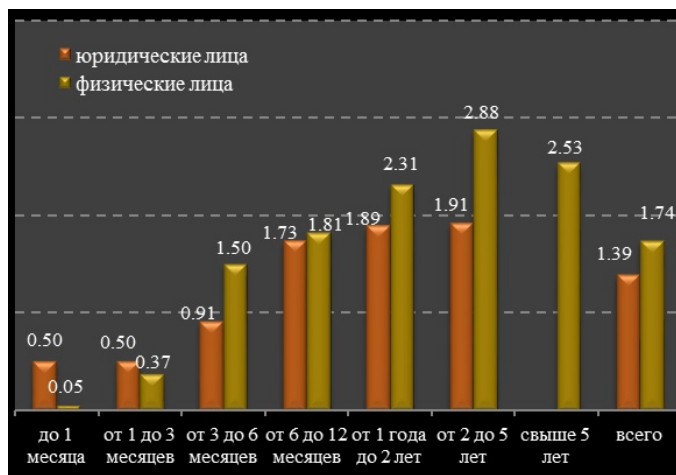
Средневзвешенная процентная ставка по вновь выданным срочным депозитам, привлеченным в иностранной валюте в отчетном периоде, составила 1.67%, на 0.45 процентных пункта ниже по сравнению с маем 2016 и на 0.20 процентных пункта ниже по сравнению с апрелем 2017.

Наибольшая доля (41.31%) в общем объеме срочных депозитов, привлеченных в иностранной валюте, отмечалось у депозитов со сроком от 6 до 12 месяцев, привлеченных по средней процентной ставке 1.81%, на 0.16 процентных пункта ниже предыдущего месяца (график №8).

Граф.7. Процентные ставки по срочным депозитам, привлеченным в национальной валюте, по срокам погашения (% годовых)



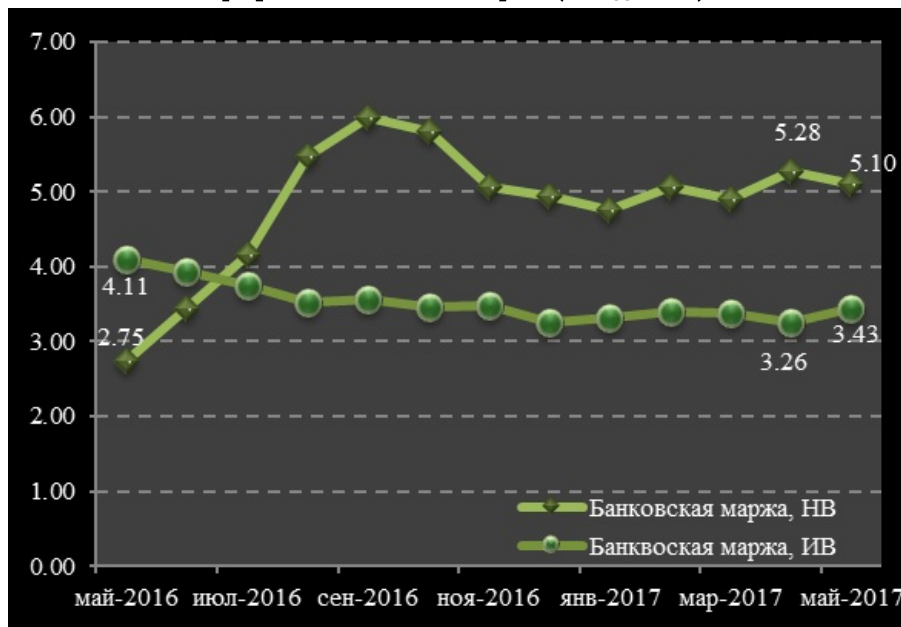
Граф. 8. Процентные ставки по срочным депозитам, привлеченным в иностранной валюте, по срокам погашения(% годовых)



Банковская маржа по операциям в национальной валюте составила 5.10 процентных пункта, снизившись на 0.18 процентных пункта по отношению к значению данного показателя в предыдущем месяце.

Банковская маржа по операциям в иностранной валюте составила 3.43 процентных пункта в отчетном периоде, увеличившись на 0.17 процентных пункта по отношению к апрелю 2017 (график № 9).

Граф. 9. Банковская маржа (% годовых)



[депозиты](#) [3]

[кредиты](#) [4]

[средняя процентная ставка](#) [5]

[рынок кредитов](#) [6]

[рынок депозитов](#) [7]

[рынок кредитов и депозитов](#) [8]

Sursa URL:

<http://bnm.md/ro/node/55442>

Legături conexe:

[1] <http://bnm.md/ru/content/instrukciya-o-poryadke-sostavleniya-i-predostavleniya-otchetov-o-procentnyh-stavkah> [2]

<http://bnm.md/bdi/pages/reports/dpmc/DPMC4.xhtml?id=0&lang=ru> [3] <http://bnm.md/ro/search?>

[hashtags\[0\]=депозиты](http://bnm.md/ro/search?hashtags[0]=депозиты) [4] [http://bnm.md/ro/search?](http://bnm.md/ro/search?hashtags[0]=кредиты)

[hashtags\[0\]=средняя процентная ставка](http://bnm.md/ro/search?hashtags[0]=средняя процентная ставка) [6] [http://bnm.md/ro/search?hashtags\[0\]=рынок кредитов](http://bnm.md/ro/search?hashtags[0]=рынок кредитов) [7]

[http://bnm.md/ro/search?hashtags\[0\]=рынок депозитов](http://bnm.md/ro/search?hashtags[0]=рынок депозитов) [8] [http://bnm.md/ro/search?hashtags\[0\]=рынок кредитов и](http://bnm.md/ro/search?hashtags[0]=рынок кредитов и)

[депозитов](#)