

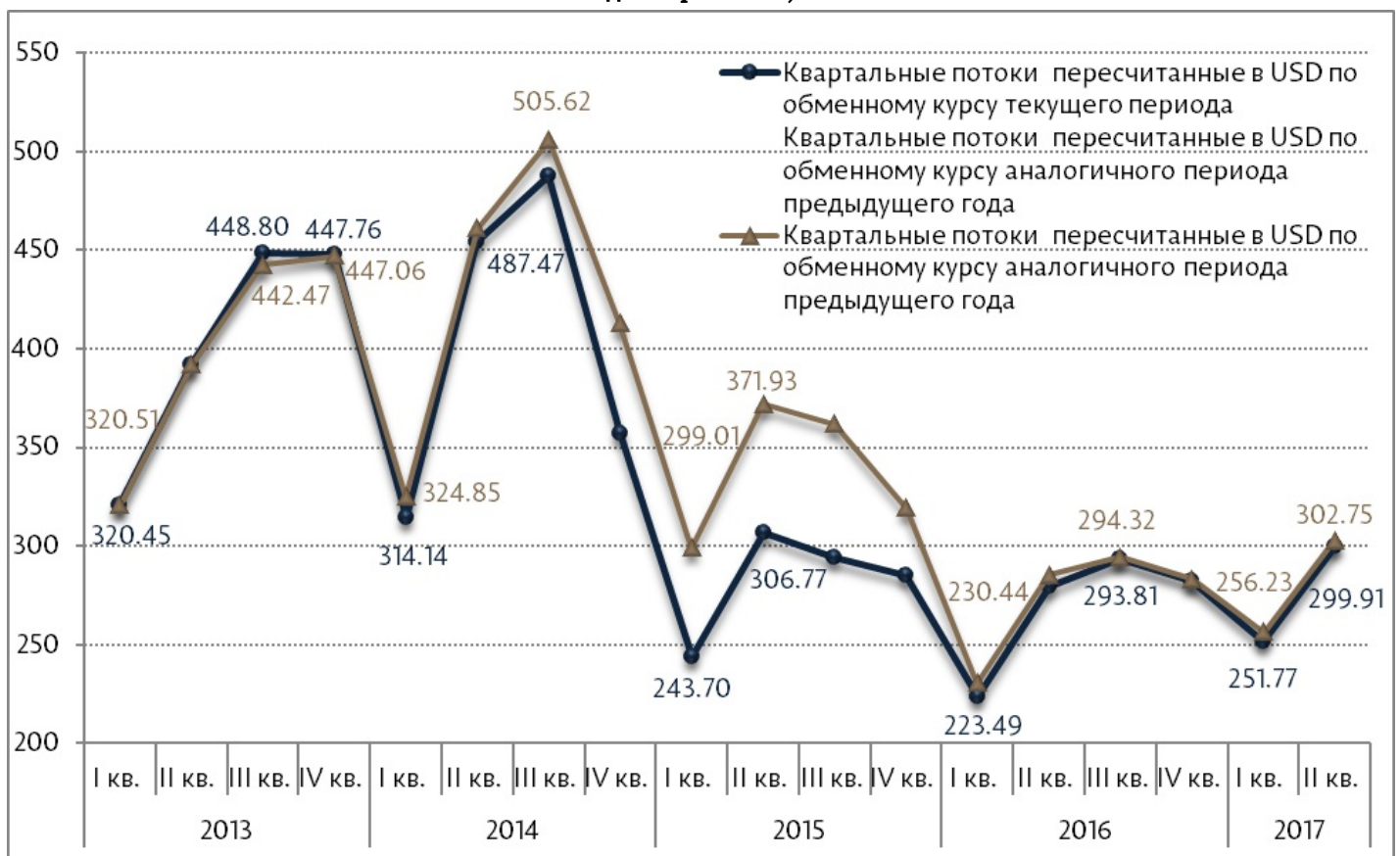
03.08.2017

## Переводы денежных средств из-за границы, осуществлённые в пользу физических лиц через банки Республики Молдова во II квартале 2017 года (чистые платежи)

В втором квартале 2017 года общий объём банковских переводов денежных средств из-за границы физическим лицам Республики Молдова составил 299.91 млн. долл. США. Следует отметить, что 86.8% из них были осуществлены посредством систем денежных переводов (в долларах США, евро и российских рублях) без открытия банковских счетов, а остальные – перечислением на банковские счета (в разных валютах).

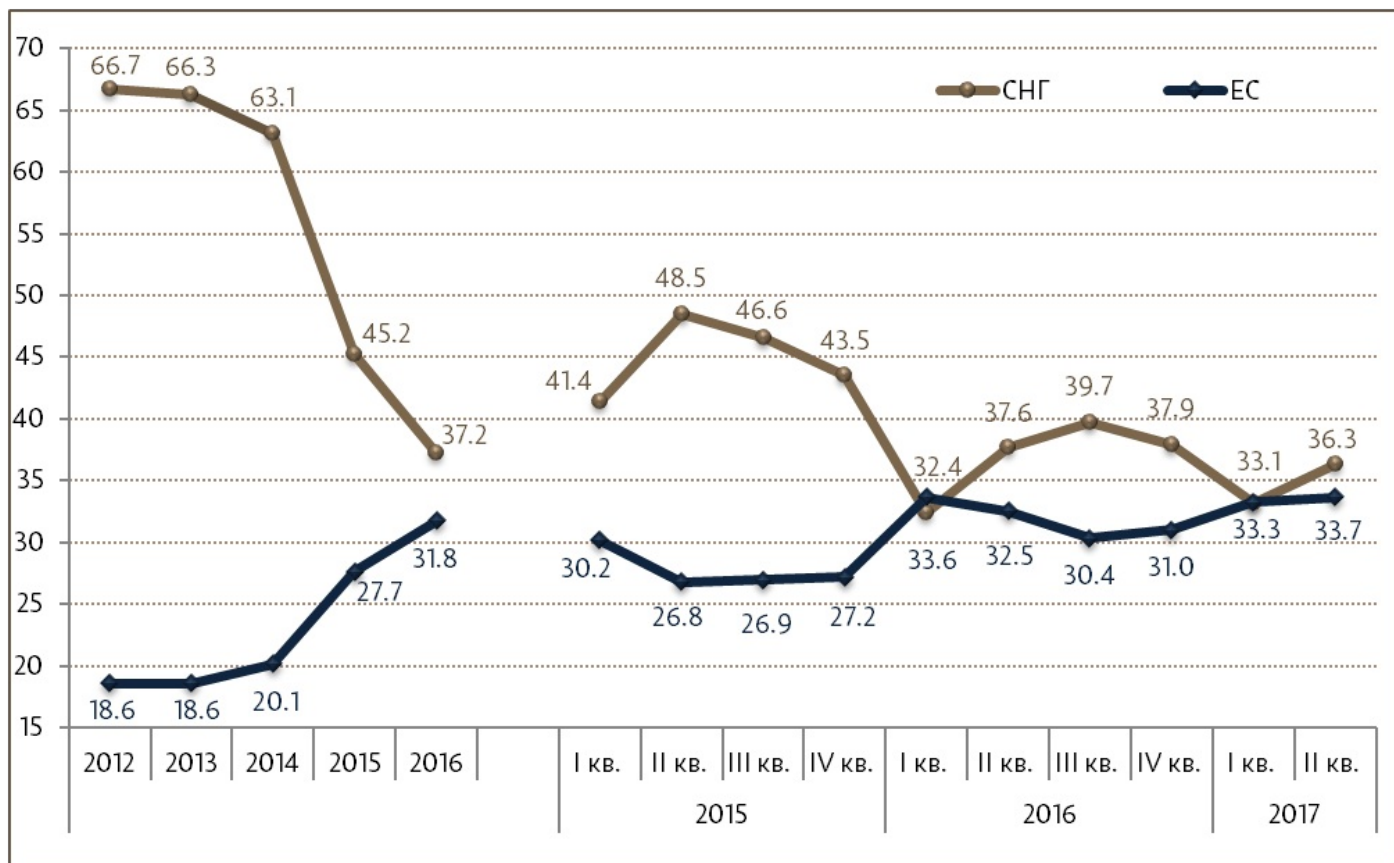
Общий объем переводов (пересчитанных в долларах США) в втором квартале 2017 года увеличился на 7.3% по сравнению со вторым кварталом 2016 года (279.44 млн. долл. США). В связи с тенденцией падения евро к доллару США на 1.0 процентных пункта (расчеты взяты согласно ежедневным официальным курсам НБМ), реальный рост общего объема переводов составил 8.3%. Данный факт обусловлен снижением трансфертов в рублях на 23.5%, а также увеличением трансфертов в евро и долларах США, соответственно на 14.5% и 9.1%. Таким образом, во втором квартале 2017 года валютная структура переводов была следующей: долл. США – 142.91 млн., евро – 128.49 млн., российские рубли – 25.37 млн. и другие валюты 3.14 млн. График №1 отражает влияние изменения обменных курсов долл. США / евро и долл. США/рубли на объемы ежемесячных переводов физическим лицам.

**График 1. Влияние обменного курса USD/EUR и USD/RUB на денежные переводы за 2013 - 2017 гг. (млн. долларов США)**



Согласно географическому происхождению трансфертов физических лиц следует отметить трансферты из стран СНГ и ЕС (график №2). Доля денежных переводов из стран СНГ составила 36.3%, снизившись на 1.3 процентных пункта по сравнению со вторым кварталом 2016 года. Переводы из ЕС зарегистрировали долю 33.7%, увеличившись на 1.2 процентных пункта по сравнению со вторым кварталом 2016 года. Соответственно, переводы из других стран в втором квартале 2017 и 2016 годов, за исключением стран СНГ и ЕС, составили 30.0% и 29.9%. Доля переводов из Израиля, США и Турции во втором квартале 2017 и 2016 годов составила 85.8% и 82.1% от общего объема по другим государствам.

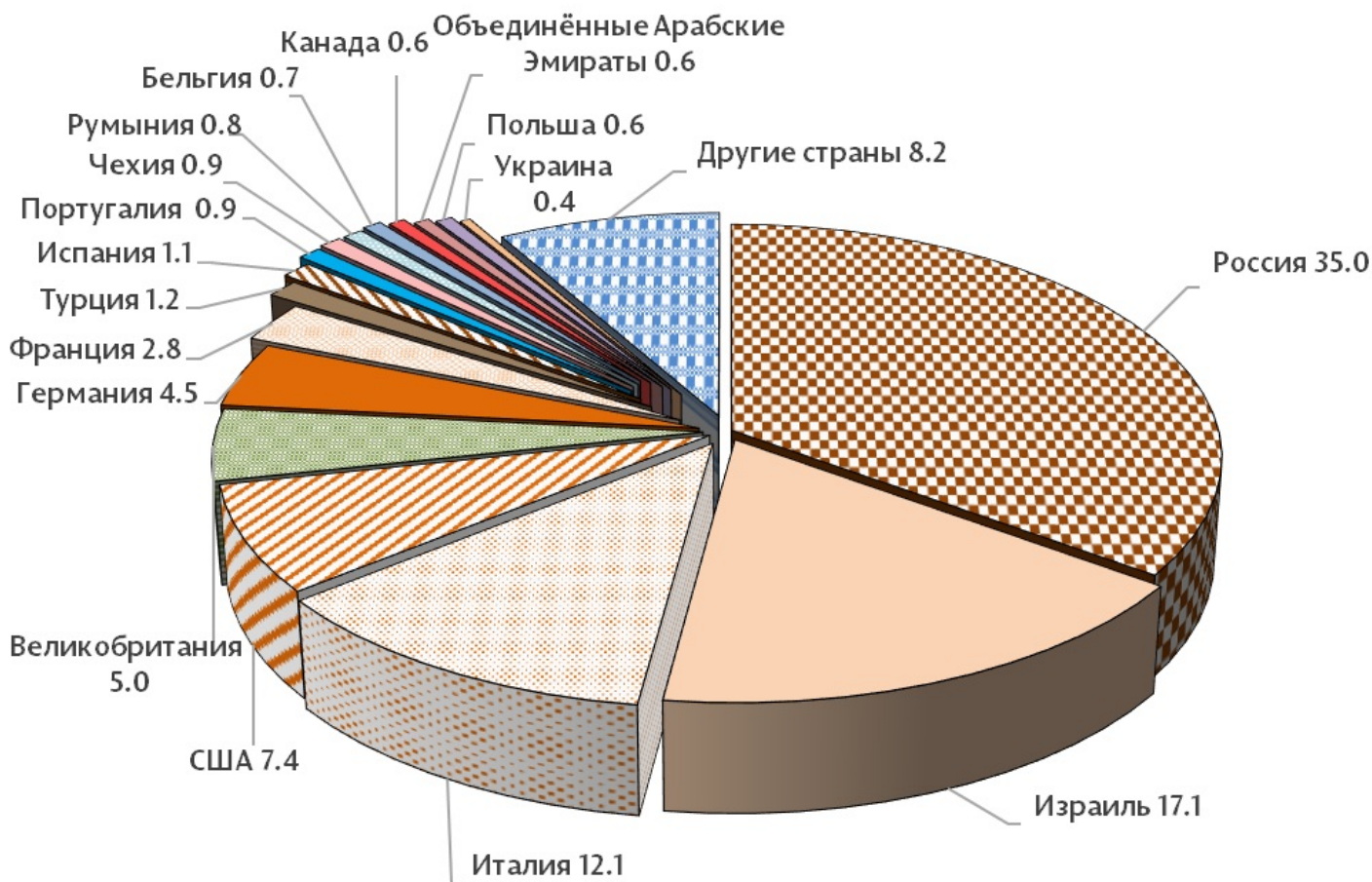
**График 2. Динамика денежных переводов из стран СНГ и ЕС в пользу физических лиц (2012 - 2016 гг. – годовые показатели; 2015 - 2017 гг. – квартальные), %**



Наибольшую долю в общем объеме денежных переводов в пользу физических лиц из стран СНГ составляют переводы из России - 96.4%. Далее, переводы в структуре банковских переводов денежных средств из других государств СНГ представлены следующими долями: Украина – 1.1%, Казахстан - 1.0%, Беларусь - 0.6%, Азербайджан - 0.3%, Узбекистан - 0.3% и остальные государства СНГ - 0.3%.

В рамках трансфертов из ЕС наибольшую долю составляют переводы из Италии -36.0%, за ними следуют переводы из Великобритании (14.8%), Германии (13.3%), Франции (8.3%), Испании (3.4%), Ирландии (2.8%), Чехии (2.6%), Португалии (2.5%), Румынии (2.3%), Бельгии (2.2%), Польши (1.9%), Кипра (1.8%), и Греции (1.3%).

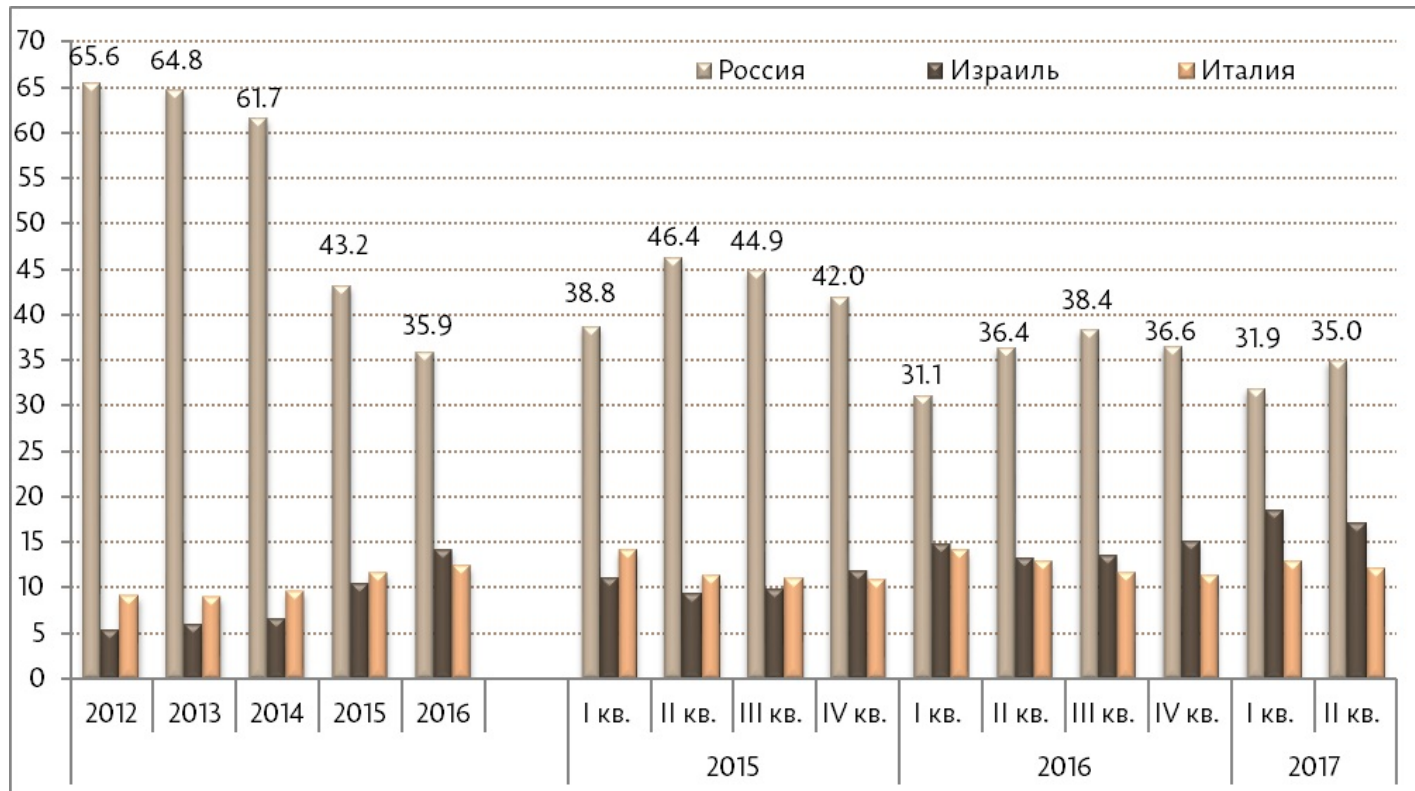
**График 3. Региональная структура денежных переводов (основные страны) в пользу физических лиц в динамике за второй квартал 2017 г., %**



Источник: НБМ, статистика международных банковских операций

В распределении по государствам происхождения трансфертов в пользу физических лиц Российская Федерация остается основным партнером Республики Молдова (график №3), будучи представлена долей в 35.0% (104.96 млн. США) от общего объема трансфертов (на 1.4 процентных пункта меньше по сравнению с вторым кварталом 2016 года). При этом, 98.8% общей суммы трансфертов из России были осуществлены посредством систем денежных переводов, при этом остальные 1.2% были осуществлены с использованием платёжной системы SWIFT. Также следует отметить переводы из Израиля – 17.1% (51.34 млн. долл. США), из Италии - 12.1% (36.35 млн. долл. США), США – 7.4% (22.24 млн. долл. США), Великобритании – 5.0% (14.91 млн. долл. США), Германии – 4.5% (13.45 млн. долл. США), Франции – 2.8% (8.36 млн. долл. США), Турции – 1.2% (3.65 млн. долл. США), Испании – 1.1% (3.42 млн. долл. США), Португалии – 0.9% (2.56 млн. долл. США), Чехии – 0.9% (2.67 млн. долл. США), Румынии – 0.8% (2.31 млн. долл. США), Бельгии – 0.7% (2.18 млн. долл. США), Объединённых Арабских Эмиратов – 0.6% (1.93 млн. долл. США), Польши – 0,6% (1.89 млн. долл. США), Канады – 0.6% (1.77 млн. долл. США), Кипра – 0.6% (1.83 млн. долл. США), Украины – 0.4% (1.20 млн. долл. США) и Казахстана – 0.4% (1.12 млн. долл. США). На денежные переводы из вышеупомянутых 19 стран (включая Россию), составившие 263.93 млн. долл. США, приходится 92.8% всех трансфертов в Республику Молдова.

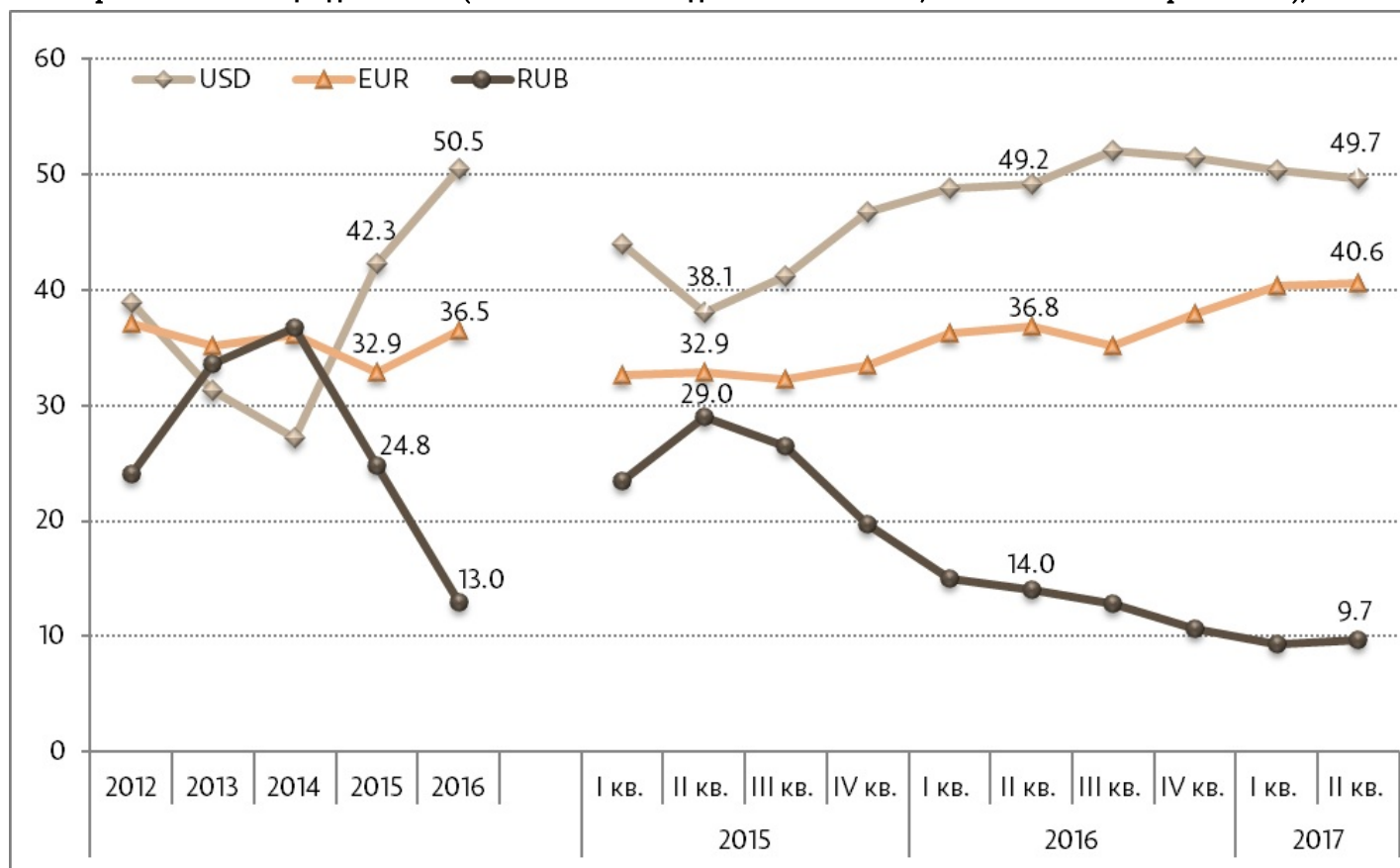
**График 4. Региональная структура денежных переводов (топ трех стран) в пользу физических лиц в динамике (2012 - 2016 гг. – годовые показатели; 2015 - 2017 гг. – квартальные), %**



Источник: НБМ, статистика международных банковских операций

По сравнению со вторым кварталом 2016 года, валютная структура трансфертов посредством денежных систем в том же периоде 2017 года была охарактеризована увеличением доли доллара США, евро и снижением рубля (график №5).

**График 5. Валютная структура трансфертов посредством систем денежных переводов из-за рубежа в пользу физических лиц в динамике (2012 - 2016 гг. – годовые показатели; 2015 - 2017 гг. – квартальные), %**

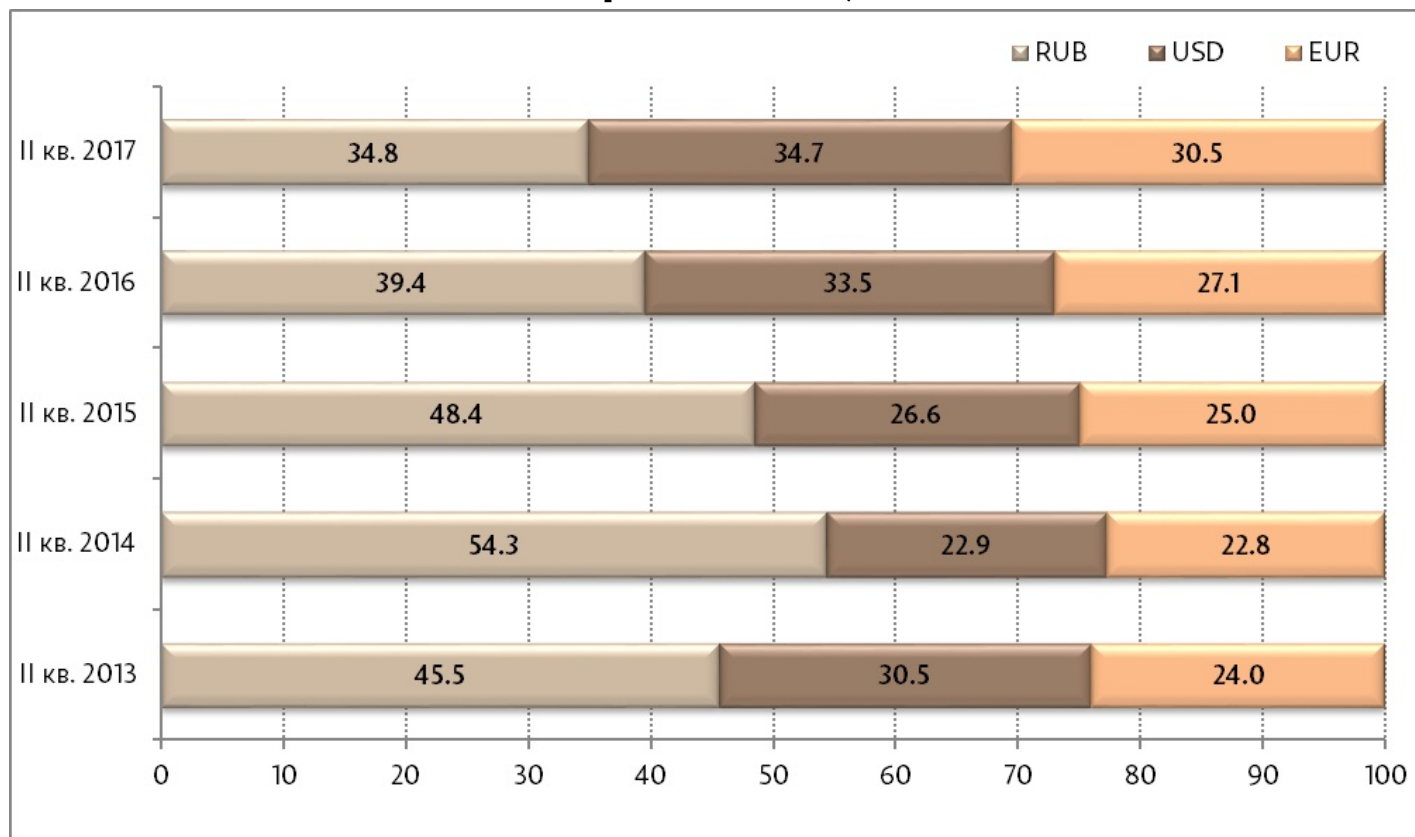


Источник: НБМ, статистика международных банковских операций

Доля ежеквартальных трансфертов посредством систем денежных переводов в рублях имела постоянную

тенденцию к снижению, с 29.0% во втором квартале 2015 года до 9.7% во втором квартале 2017 года. В этом же периоде наметилась тенденция роста доли денежных переводов в долларах США. Так, доля трансфертов в российских рублях (пересчитанных в долларах США) снизилась на 4.3 процентных пункта до 9.7%, а доля трансфертов в долларах США и евро (пересчитанных в долларах США) увеличилась, соответственно, на 0.5 процентных пункта, до 49.7% и на 3.8 процентных пункта, до 40.6%.

**График 6.Изменение валютной структуры переводов из России, пересчитанных в долларах США, во втором квартале 2013 - 2017 гг., %**



Источник: НБМ, статистика международных банковских операций

В валютной структуре трансфертов посредством систем денежных переводов из России в среднем за второй квартал 2017 года (график №6), пересчитанных в долларах США, преобладали переводы в российских рублях (34.8%), также существенные доли составили переводы в долларах США (34.7%) и в евро (30.5%). Во втором квартале 2014 – 2017 годов можно отметить тенденцию к снижению денежных переводов в российских рублях с 54.3% до 34.8% и, соответственно, к росту денежных переводов в долларах США с 22.9% до 34.7%.

Примечание:

Национальный банк Молдовы обращает внимание на то, что денежные переводы из-за границы в пользу физических лиц через лицензированные банки состоят не только из переводов граждан Молдовы, работающих за рубежом, но также включают следующие односторонние переводы:

1. местные переводы, в том числе заработной платы физическим лицам-резидентам от представительств нерезидентов (международных финансовых институтов, международных организаций, иностранных экономических агентов) в Республике Молдова (1.1% от общей суммы переводов);
2. переводы в пользу иностранных граждан, временно находящихся на территории Республики Молдова (0.6% от общей суммы трансфертов посредством систем денежных переводов);
3. социальные пенсии, пособия и алименты (0.6% от общей суммы переводов).

Денежные переводы из-за границы в пользу физических лиц через лицензированные банки включают также переводы физических лиц, выплаченные через отделения почтовой связи ГП "Poșta Moldovei" и осуществленные как с использованием систем денежных переводов, так и посредством международных

почтовых переводов.

Отметим, что в сумму денежных переводов из-за границы в пользу физических лиц через лицензированные банки не включаются:

1. трансферты с инвестиционными целями посредством платёжной системы SWIFT (в значительных суммах) в пользу физических лиц, во втором квартале 2017 года такие переводы составили 4.19 млн. долл. США;
2. международные трансферты посредством платёжной системы SWIFT в пользу физических лиц-нерезидентов, клиентов лицензированных банков Республики Молдова;
3. переводы, осуществлённые посредством банков из районов левобережья Днестра Республики Молдова.

Динамические ряды показателей переводов денежных средств из-за границы в пользу физических лиц через лицензированные банки Республики Молдова за период 1999-2016 гг. представлены на официальном сайте НБМ:

[Статистика](#) [1]

Vezi și

Tag-uri

[объем переводов](#) [2]

[банковские переводы](#) [3]

[структура переводов](#) [4]

[переводы Россия](#) [5]

[переводы ЕС](#) [6]

[источник переводов](#) [7]

---

**Sursa URL:**

<http://bnm.md/ro/node/55597>

**Legături conexe:**

[1] <http://bnm.md/bdi/pages/reports/dbp/DBP4.xhtml?id=0&lang=ru> [2] [http://bnm.md/ro/search?hashtags\[0\]=объем переводов](http://bnm.md/ro/search?hashtags[0]=объем переводов) [3] [http://bnm.md/ro/search?hashtags\[0\]=банковские переводы](http://bnm.md/ro/search?hashtags[0]=банковские переводы) [4] [http://bnm.md/ro/search?hashtags\[0\]=структура переводов](http://bnm.md/ro/search?hashtags[0]=структура переводов) [5] [http://bnm.md/ro/search?hashtags\[0\]=переводы Россия](http://bnm.md/ro/search?hashtags[0]=переводы Россия) [6] [http://bnm.md/ro/search?hashtags\[0\]=переводы ЕС](http://bnm.md/ro/search?hashtags[0]=переводы ЕС) [7] [http://bnm.md/ro/search?hashtags\[0\]=источник переводов](http://bnm.md/ro/search?hashtags[0]=источник переводов)