

2

Publicat pe (<http://bnm.md>)

Piața financiară Statistică

Extinde Ascunde

Comunicate Press room

27.11.2017

## Графический анализ денежных переводов из-за границы в пользу физических лиц, октябрь 2017 г.

В октябре 2017 г. чистый объём банковских переводов денежных средств из-за границы в пользу физических лиц Республики Молдова составил 116.13 млн. долларов США (увеличившись на 19.0% по сравнению с соответствующим периодом прошлого года).

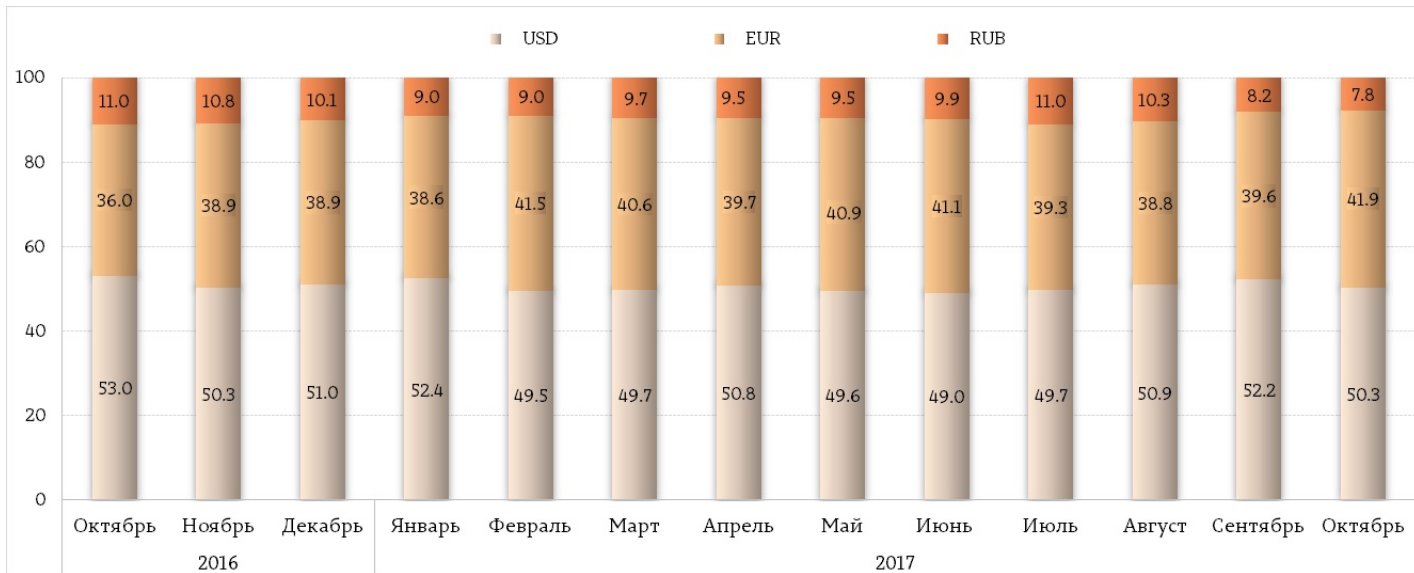
**График 1.** Структура переводов денежных средств из-за рубежа в пользу физических лиц по географическим зонам на нетто основе, в октябре 2017 (%).

График 1 представляет собой круговую диаграмму, иллюстрирующую структуру переводов денежных средств из-за рубежа в пользу физических лиц по географическим зонам на нетто основе в октябре 2017 года. Диаграмма разделена на три основных сектора: СНГ (35.2%), ЕС (36.3%) и Другие страны (28.5%). Сектор ЕС детализирован в виде вложенной диаграммы, показывающей доли отдельных стран: Италия (10.7%), Германия (5.4%), Соединённое Королевство (4.4%), Франция (2.8%), Испания (1.1%) и Другие страны ЕС (11.9%).

Географическая зона	Доля (%)
СНГ	35.2%
ЕС	36.3%
Другие страны	28.5%
Италия	10.7%
Германия	5.4%
Соединённое Королевство	4.4%
Франция	2.8%
Испания	1.1%
Другие страны ЕС	11.9%

В распределении по государствам происхождения трансфертов в пользу физических лиц основным партнером Республики Молдова остается Российская Федерация, сумма которых составила 39.42 млн. США или 33.9% от общего объема трансфертов, что на 4.6 процентных пункта ниже октября 2016. Также следует отметить переводы из Израиля – 16.0% (18.53 млн. долл. США), из Италии - 10.7% (12.41 млн. долл. США), США – 7.3% (8.47 млн. долл. США), Германии – 5.4% (6.21 млн. долл. США), Соединённого Королевства – 4.4% (5.12 млн. долл. США), Франции – 2.8% (3.24 млн. долл. США), Турции – 1.2% (1.42 млн. долл. США), Испании – 1.1% (1.26 млн. долл. США), Ирландии – 1.0% (1.15 млн. долл. США), Румынии – 0.9% (1.07 млн. долл. США), Португалии – 0.8% (0.89 млн. долл. США), других стран – 14.6% (16.94 млн. долл. США).

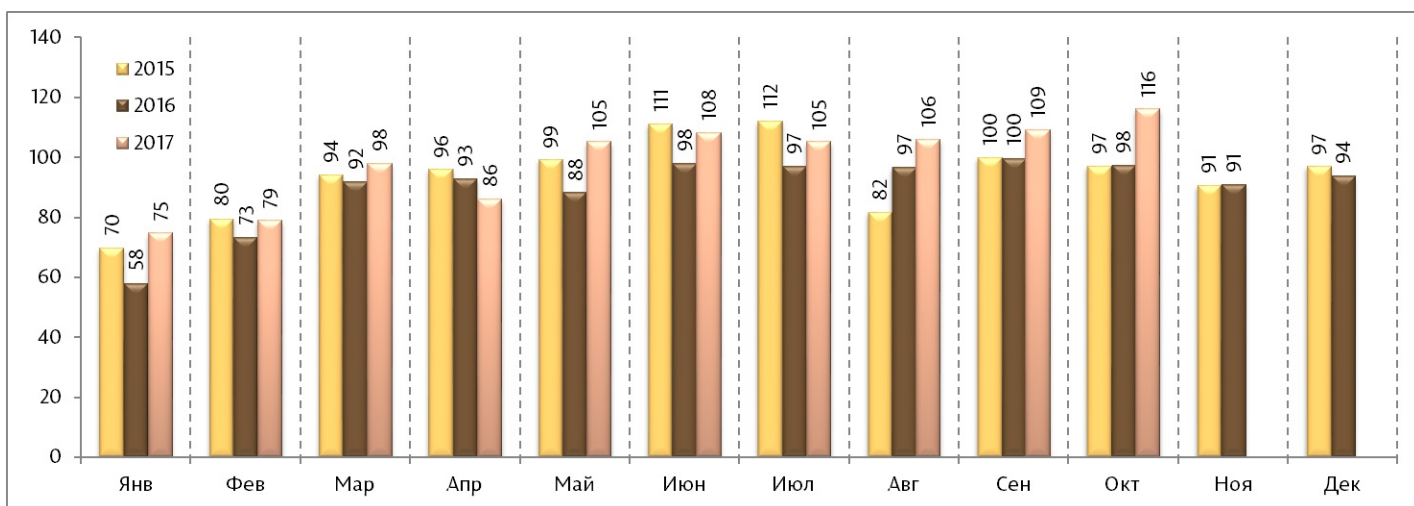
**График 2.** Валютная структура переводов денежных средств из-за границы через СДП, осуществлённых в пользу физических лиц посредством лицензированных банков (%), октябрь 2017.



В структуре переводов по валютам из-за границы в пользу физических лиц, переводы в долларах США составили 50.3% (что на 2.7 п.п. ниже по сравнению с октябрём 2016), переводы в евро – 41.9% (их рост на 5.9 п.п.) и в российских рублях – 7.8% (что на 3.2 п.п. ниже соответствующего периода прошлого года).

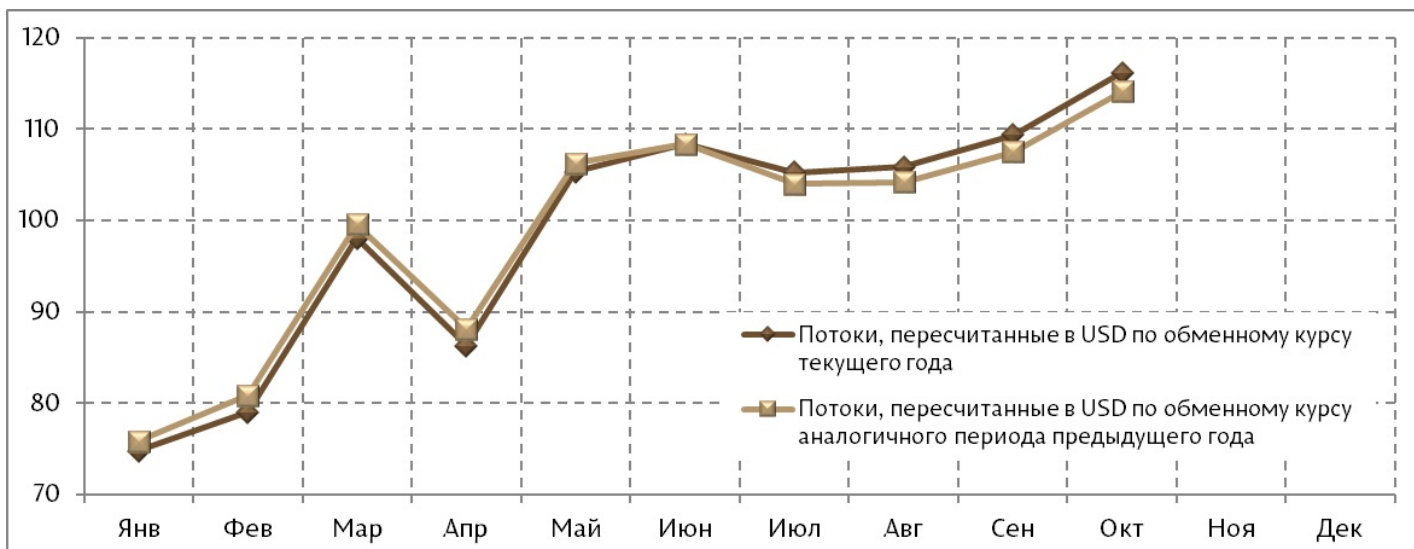
В течение периода январь-октябрь 2017 общий объём банковских переводов денежных средств из-за рубежа в пользу физических лиц Республики Молдова составил 988.24 миллионов долларов США, на 10.5% выше по сравнению с соответствующим периодом прошлого года .

**График 3.** Денежные переводы из-за границы, осуществленные в пользу физических лиц, в месячной динамике, 2015 г. – октябрь 2017 гг. (млн. долларов США).

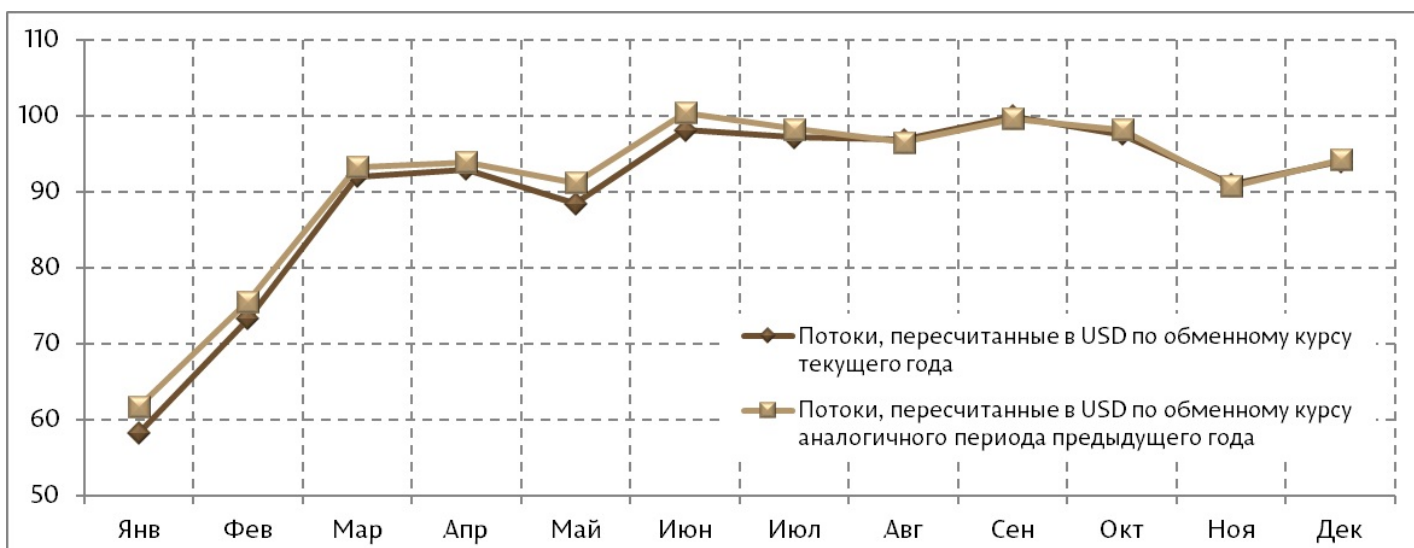


В октябре 2017 г. колебания обменных курсов валют денежных переводов через СДП по отношению к доллару США составили 2.0 процентных пункта от общего увеличения переводов из-за границы в пользу физических лиц, по сравнению с тем же периодом прошлого года. Фактически (исключая влияние обменного курса с помощью пересчета переводов по обменному курсу соответствующего периода предыдущего года), переводы увеличились на 17.0 процентов.

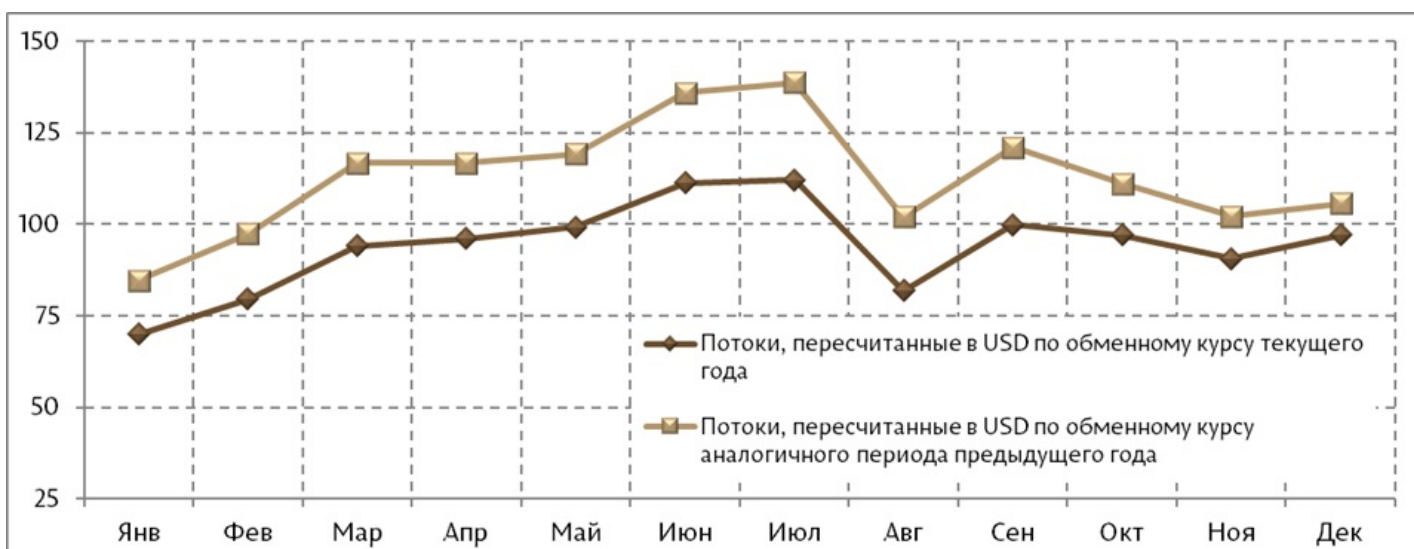
**График 4.** Динамика влияния колебания обменных курсов на денежные переводы из-за границы, осуществленные в пользу физических лиц, октябрь 2017 г. (млн. долларов США).



**График 5.** Динамика влияния колебания обменных курсов на денежные переводы из-за границы, осуществленные в пользу физических лиц, 2016 г. (млн. долларов США).



**График 6.** Динамика влияния колебания обменных курсов на денежные переводы из-за границы, осуществленные в пользу физических лиц, 2015 г. (млн. долларов США).



## Примечание:

Национальный банк Молдовы обращает внимание на то, что денежные переводы из-за границы в пользу физических лиц через лицензированные банки состоят не только из переводов граждан Молдовы, работающих за рубежом, но также включают следующие односторонние переводы:

1. местные переводы, в том числе заработной платы физическим лицам-резидентам от представительств нерезидентов (международных финансовых институтов, международных организаций, иностранных экономических агентов) в Республике Молдова (0.9% от общей суммы переводов);
2. переводы в пользу иностранных граждан, временно находящихся на территории Республики Молдова (0.8% от общей суммы трансфертов посредством систем денежных переводов);
3. социальные пенсии, пособия и алименты (0.2% от общей суммы переводов).

Денежные переводы из-за границы в пользу физических лиц через лицензированные банки включают также переводы физических лиц, выплаченные через отделения почтовой связи ГП "Poșta Moldovei" и осуществленные как с использованием систем денежных переводов, так и посредством международных почтовых переводов.

Отметим, что в сумму денежных переводов из-за границы в пользу физических лиц через лицензированные банки не включаются:

1. трансферты с инвестиционными целями посредством платёжной системы SWIFT (в значительных суммах) в пользу физических лиц, в октябре 2017 года такие переводы составили 1.23 млн. долл. США;
2. международные трансферты посредством платёжной системы SWIFT в пользу физических лиц-нерезидентов, клиентов лицензированных банков Республики Молдова;
3. переводы, осуществлённые посредством банков из районов левобережья Днестра Республики Молдова.

Динамические ряды показателей переводов денежных средств из-за границы в пользу физических лиц через лицензированные банки и ГП "Poșta Moldovei", а также их структура по валютам, представлены на официальном сайте НБМ:

[Переводы денежных средств из-за границы \(нетто\) <sup>\[1\]</sup>](#)

[Переводы денежных средств из-за границы \(валовые\) <sup>\[2\]</sup>](#)

[Сезонно скорректированные временные ряды показателей переводов денежных средств из-за границы в пользу физических лиц](#)

[3].

При публикации этой информации требуется указывать ссылку на данную страницу.

Vezi și

Tag-uri

[объем переводов <sup>\[4\]</sup>](#)

[банковские переводы <sup>\[5\]</sup>](#)

[переводы из России <sup>\[6\]</sup>](#)

[переводы из ЕС <sup>\[7\]</sup>](#)

**Sursa URL:**

<http://bnm.md/ro/node/56104>

**Legături conexe:**

[1] <http://bnm.md/bdi/pages/reports/dbp/DBP4.xhtml?id=0&lang=ru> [2]

<http://bnm.md/bdi/pages/reports/dbp/DBP14.xhtml?id=0&lang=ru> [3]

<http://bnm.md/bdi/pages/reports/dbp/DBP7.xhtml?id=0&lang=ru> [4] [http://bnm.md/ro/search?hashtags\[0\]=объем](http://bnm.md/ro/search?hashtags[0]=объем)

[переводов](http://bnm.md/ro/search?hashtags[0]=переводов) [5] [http://bnm.md/ro/search?hashtags\[0\]=банковские переводы](http://bnm.md/ro/search?hashtags[0]=банковские переводы) [6] [http://bnm.md/ro/search?](http://bnm.md/ro/search?hashtags[0]=переводы из России)

[hashtags\[0\]=переводы из ЕС](http://bnm.md/ro/search?hashtags[0]=переводы из ЕС) [7] [http://bnm.md/ro/search?hashtags\[0\]=переводы из ЕС](http://bnm.md/ro/search?hashtags[0]=переводы из ЕС)