

2

Publicat pe (<http://bnm.md>)
[Piața financiară](#)
[Statistică](#)
[Extinde Ascunde](#)
[Comunicate](#)
[Press room](#)

26.01.2018

Графический анализ денежных переводов из-за границы в пользу физических лиц, декабрь 2017 г.

В декабре 2017 г. объём банковских переводов денежных средств (на нетто основе) из-за границы в пользу физических лиц Республики Молдова составил 106.22 млн. долларов США (увеличившись на 13.0% по сравнению с соответствующим периодом прошлого года).

График 1. Структура переводов денежных средств из-за рубежа в пользу физических лиц по географическим зонам на нетто основе, в декабре 2017 (%).

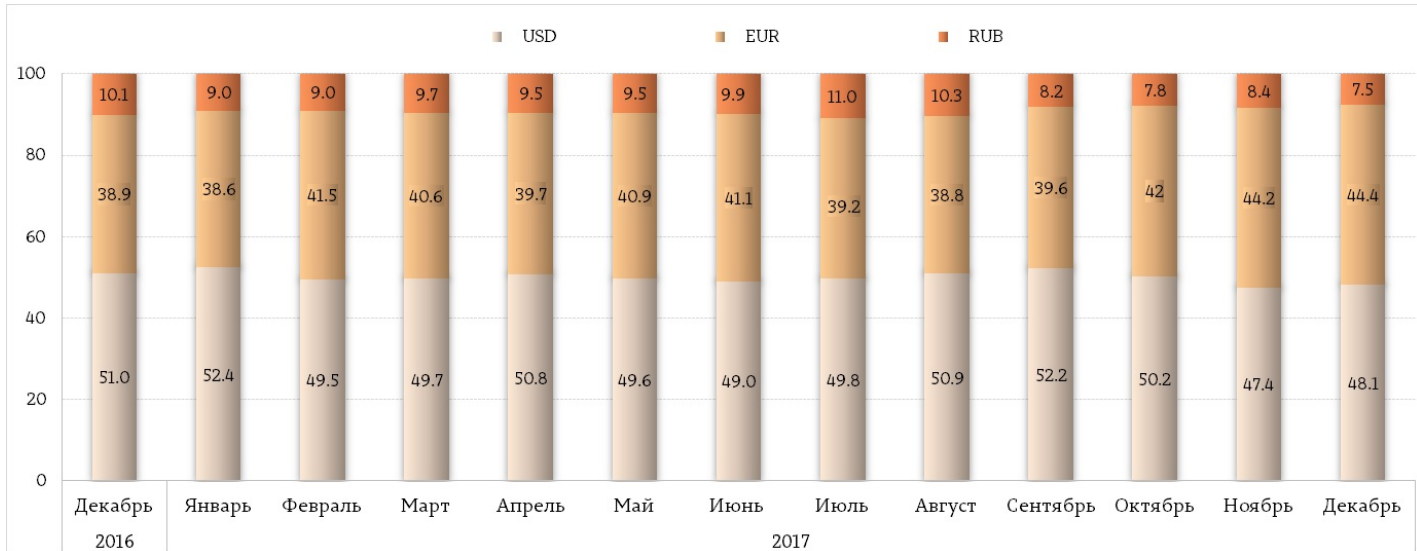
График 1 представляет собой два круговых диаграммы. Первый круговой график показывает структуру переводов по географическим зонам: ЕС (33.8%), СНГ (33.2%) и Другие страны (33.0%). Второй круговой график детализирует структуру переводов из ЕС: Италия (11.1%), Другие страны ЕС (9.2%), Соединённое Королевство (4.5%), Германия (5.0%), Франция (2.9%) и Испания (1.1%).

Географическая зона	Доля (%)
ЕС	33.8%
СНГ	33.2%
Другие страны	33.0%

Страна	Доля (%)
Италия	11.1%
Другие страны ЕС	9.2%
Соединённое Королевство	4.5%
Германия	5.0%
Франция	2.9%
Испания	1.1%

Согласно географическому происхождению трансфертов физическим лицам они поступают из трёх зон с относительно равными долями – из стран ЕС - 33.8%, из стран СНГ - 33.2% и из остального мира - 33.0%. В распределении по государствам происхождения трансфертов в пользу физических лиц, следует отметить трансферты из Российской Федерации, сумма которых составила 33.77 млн. США или 31.8% от общего объема трансфертов, что на 4.4 процентных пункта ниже декабря 2016. Также следует отметить переводы из Израиля – 18.1% (19.20 млн. долл. США), из Италии - 11.1% (11.82 млн. долл. США), США – 8.9% (9.44 млн. долл. США), Германии – 5.0% (5.30 млн. долл. США), Соединённого Королевства – 4.5% (4.85 млн. долл. США), Франции – 2.9% (3.08 млн. долл. США), Турции – 1.2% (1.31 млн. долл. США), Испании – 1.1% (1.14 млн. долл. США), Португалии – 1.0% (1.11 млн. долл. США), Ирландии – 1.0% (1.08 млн. долл. США), Румынии – 1.0% (1.05 млн. долл. США), других стран – 12.3% (13.08 млн. долл. США).

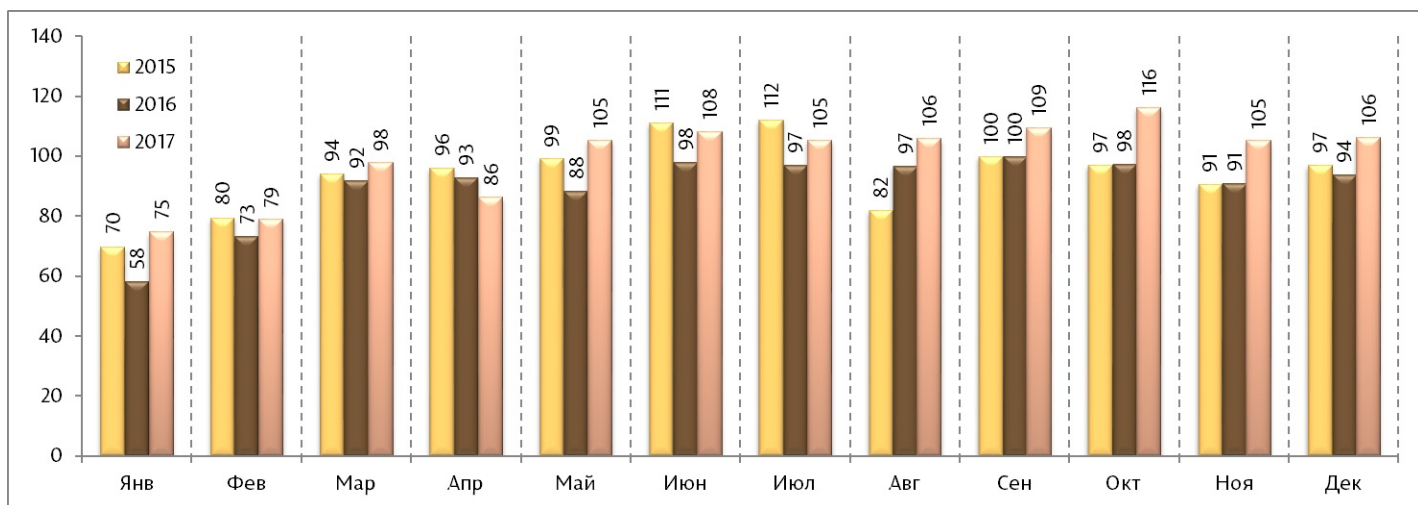
График 2. Валютная структура переводов денежных средств из-за границы через СДП, осуществлённых в пользу физических лиц посредством лицензированных банков (%), декабрь 2017.



В структуре переводов по валютам из-за границы в пользу физических лиц, переводы в долларах США составили 48.1% (что на 2.9 п.п. ниже по сравнению с декабрем 2016), переводы в евро – 44.4% (их рост на 5.5 п.п.) и в российских рублях – 7.5% (что на 2.6 п.п. ниже соответствующего периода прошлого года).

В течение периода январь-ноябрь 2017 общий объем банковских переводов денежных средств из-за рубежа в пользу физических лиц Республики Молдова составил 1199.97 миллионов долларов США, на 11.2% выше по сравнению с соответствующим периодом прошлого года.

График 3. Денежные переводы из-за границы, осуществленные в пользу физических лиц, в месячной динамике, 2015 г. – декабрь 2017 гг. (млн. долларов США).



В декабре 2017 г. колебания обменных курсов валют денежных переводов через СДП по отношению к доллару США составили 4.2 процентных пункта от общего увеличения переводов из-за границы в пользу физических лиц, по сравнению с тем же периодом прошлого года. Фактически (исключая влияние обменного курса с помощью пересчета переводов по обменному курсу соответствующего периода предыдущего года), переводы увеличились на 8.8 процентов.

График 4. Динамика влияния колебания обменных курсов на денежные переводы из-за границы, осуществленные в пользу физических лиц, декабрь 2017 г. (млн. долларов США).

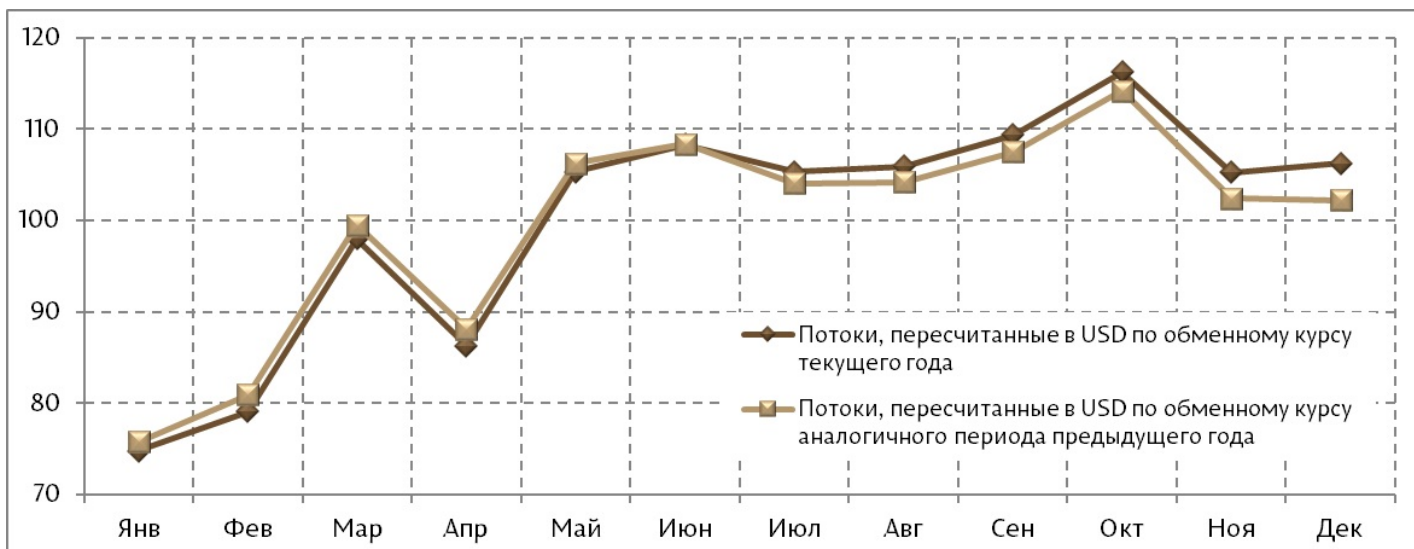


График 5. Динамика влияния колебания обменных курсов на денежные переводы из-за границы, осуществленные в пользу физических лиц, 2016 г. (млн. долларов США).

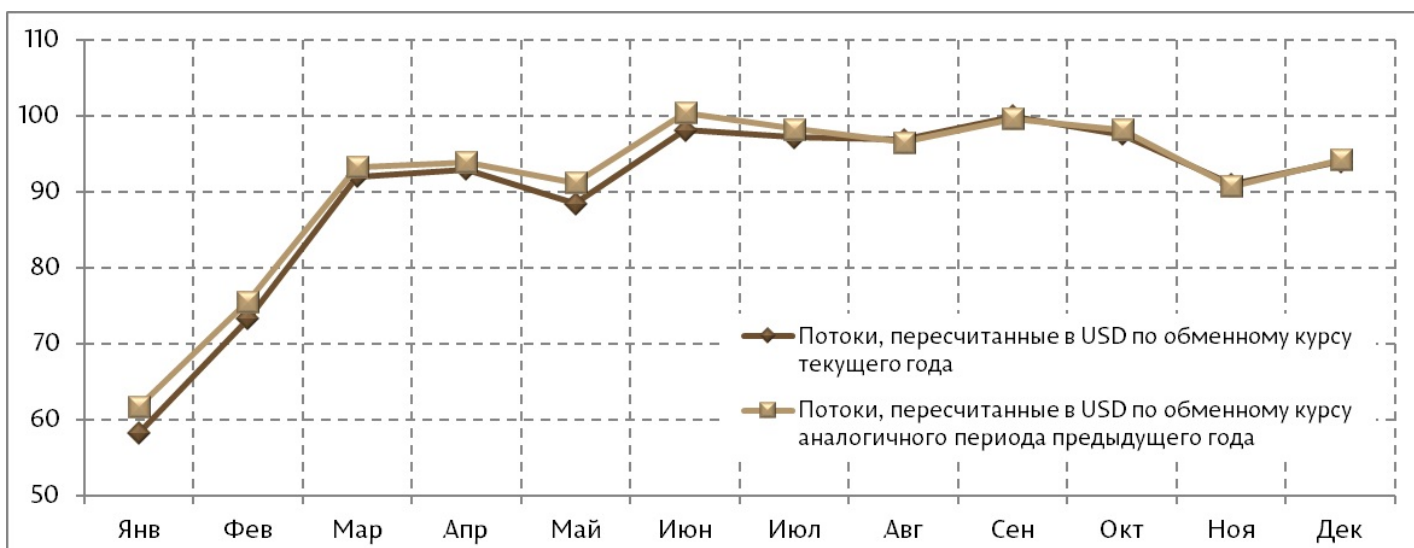
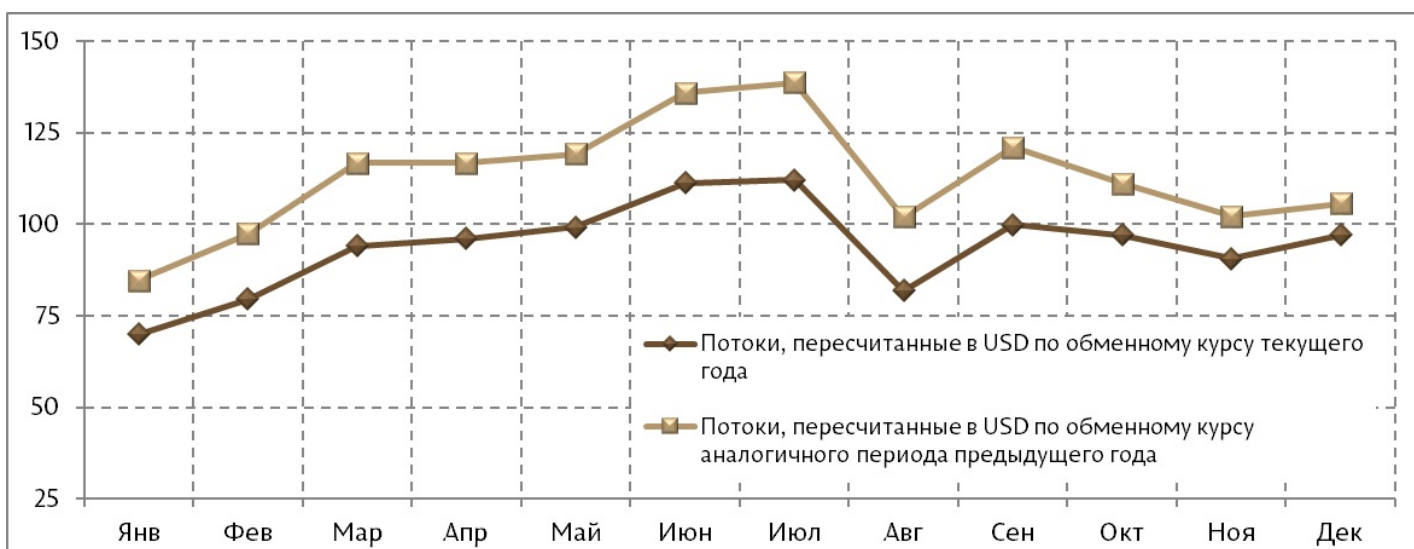


График 6. Динамика влияния колебания обменных курсов на денежные переводы из-за границы, осуществленные в пользу физических лиц, 2015 г. (млн. долларов США).



Примечание:

Национальный банк Молдовы обращает внимание на то, что денежные переводы из-за границы в пользу физических лиц через лицензированные банки состоят не только из переводов граждан Молдовы, работающих за рубежом, но также включают следующие односторонние переводы:

1. местные переводы, в том числе заработной платы физическим лицам-резидентам от представительств нерезидентов (международных финансовых институтов, международных организаций, иностранных экономических агентов) в Республике Молдова (1.3% от общей суммы переводов);
2. переводы в пользу иностранных граждан, временно находящихся на территории Республики Молдова (0.8% от общей суммы трансфертов посредством систем денежных переводов);
3. социальные пенсии, пособия и алименты (0.3% от общей суммы переводов).

Денежные переводы из-за границы в пользу физических лиц через лицензированные банки включают также переводы физических лиц, выплаченные через отделения почтовой связи ГП "Poșta Moldovei" и осуществленные как с использованием систем денежных переводов, так и посредством международных почтовых переводов.

Отметим, что в сумму денежных переводов из-за границы в пользу физических лиц через лицензированные банки не включаются:

1. трансферты с инвестиционными целями посредством платёжной системы SWIFT (в значительных суммах) в пользу физических лиц, в декабре 2017 года такие переводы составили 1.53 млн. долл. США;
2. международные трансферты посредством платёжной системы SWIFT в пользу физических лиц-нерезидентов, клиентов лицензированных банков Республики Молдова;
3. переводы, осуществлённые посредством банков из районов левобережья Днестра Республики Молдова.

Динамические ряды показателей переводов денежных средств из-за границы в пользу физических лиц через лицензированные банки и ГП "Poșta Moldovei", а также их структура по валютам, представлены на официальном сайте НБМ:

[Переводы денежных средств из-за границы \(нетто\) ^{\[1\]}](#)

[Переводы денежных средств из-за границы \(валовые\) ^{\[2\]}](#)

[Сезонно скорректированные временные ряды показателей переводов денежных средств из-за границы в пользу физических лиц](#)

[3].

При публикации этой информации требуется указывать ссылку на данную страницу.

Vezi și

Tag-uri

[объем переводов ^{\[4\]}](#)

[банковские переводы ^{\[5\]}](#)

[переводы из России ^{\[6\]}](#)

[переводы из ЕС ^{\[7\]}](#)

Sursa URL:

<http://bnm.md/ro/node/56403>

Legături conexe:

[1] <http://bnm.md/bdi/pages/reports/dbp/DBP4.xhtml?id=0&lang=ru> [2]

<http://bnm.md/bdi/pages/reports/dbp/DBP14.xhtml?id=0&lang=ru> [3]

<http://bnm.md/bdi/pages/reports/dbp/DBP7.xhtml?id=0&lang=ru> [4] [http://bnm.md/ro/search?hashtags\[0\]=объем](http://bnm.md/ro/search?hashtags[0]=объем)

[переводов](http://bnm.md/ro/search?hashtags[0]=переводов) [5] [http://bnm.md/ro/search?hashtags\[0\]=банковские переводы](http://bnm.md/ro/search?hashtags[0]=банковские переводы) [6] [http://bnm.md/ro/search?](http://bnm.md/ro/search?hashtags[0]=переводы из России)

[hashtags\[0\]=переводы из ЕС](http://bnm.md/ro/search?hashtags[0]=переводы из ЕС) [7] [http://bnm.md/ro/search?hashtags\[0\]=переводы из ЕС](http://bnm.md/ro/search?hashtags[0]=переводы из ЕС)