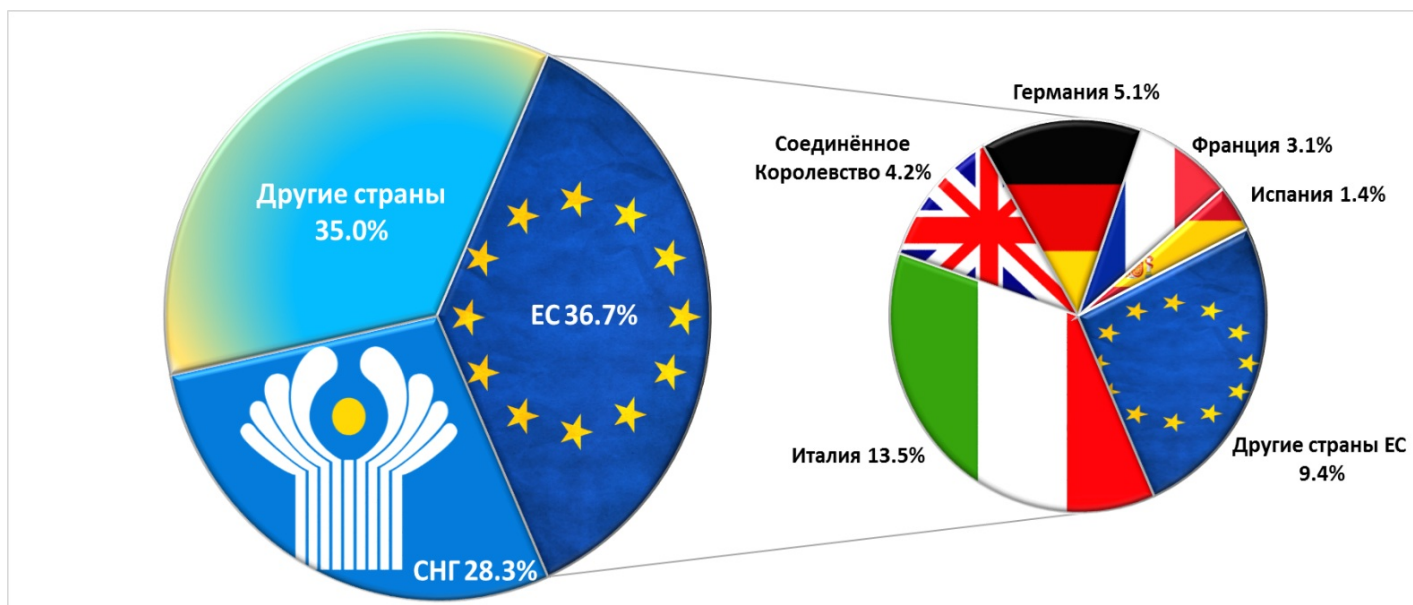


27.02.2018

Графический анализ денежных переводов из-за границы в пользу физических лиц, январь 2018 г.

В январе 2018 г. объём банковских переводов денежных средств (на нетто основе) из-за границы в пользу физических лиц Республики Молдова составил 94.34 млн. долларов США (увеличившись на 26.2% по сравнению с соответствующим периодом прошлого года).

График 1. Структура переводов денежных средств из-за рубежа в пользу физических лиц по географическим зонам на нетто основе, в январе 2018 (%).

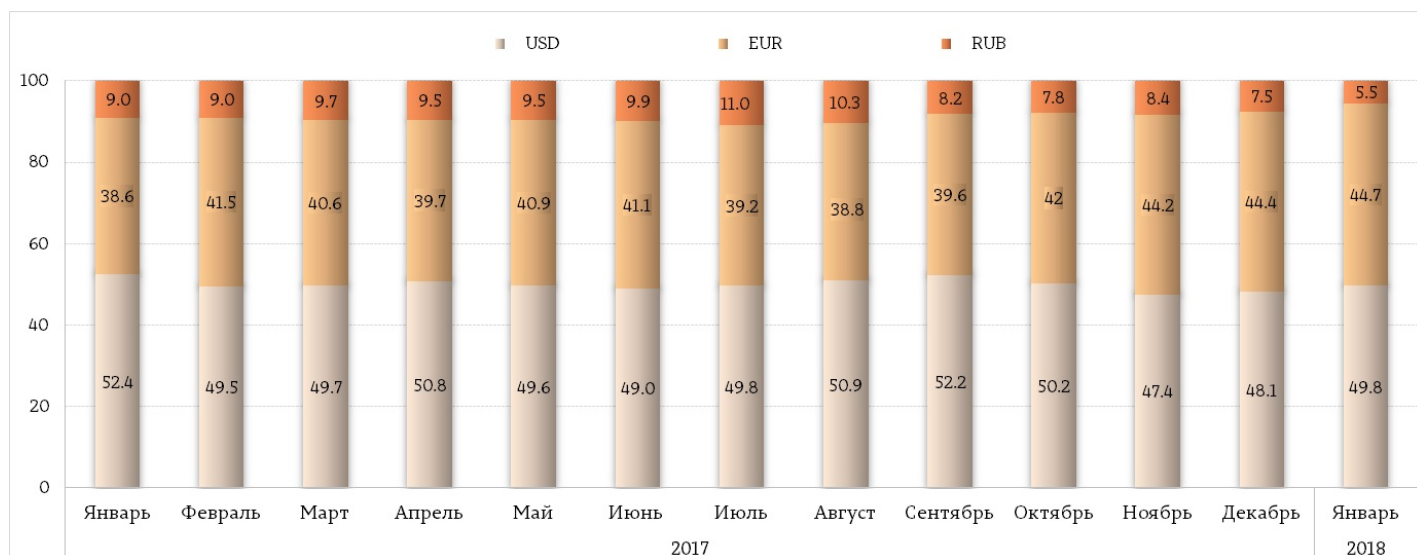


Согласно географическому происхождению, денежные переводы физическим лицам поступают из следующих трёх зон – из стран ЕС (36.7%), из стран СНГ (28.3%) и из остального мира (35.0%).

В распределении по государствам происхождения трансфертов в пользу физических лиц, следует отметить трансферты из Российской Федерации, сумма которых составила 25.68 млн. США или 27.2% от общего объема трансфертов, что на 2.6 процентных пункта ниже января 2017. Также следует отметить переводы из Израиля – 20.7% (19.48 млн. долл. США), из Италии - 13.5% (12.75 млн. долл. США), США – 8.5% (7.98 млн. долл. США), Германии – 5.1% (4.84 млн. долл. США), Соединённого Королевства – 4.2% (3.91 млн. долл. США), Франции – 3.1% (2.95 млн. долл. США), Испании – 1.4% (1.30 млн. долл. США) Турции – 1.3% (1.25 млн. долл. США), Ирландии – 1.0% (0.97 млн. долл. США), Румынии – 1.0% (0.91 млн. долл. США), Португалии – 1.0% (0.90 млн. долл. США), других стран – 12.1% (11.43 млн. долл. США)..

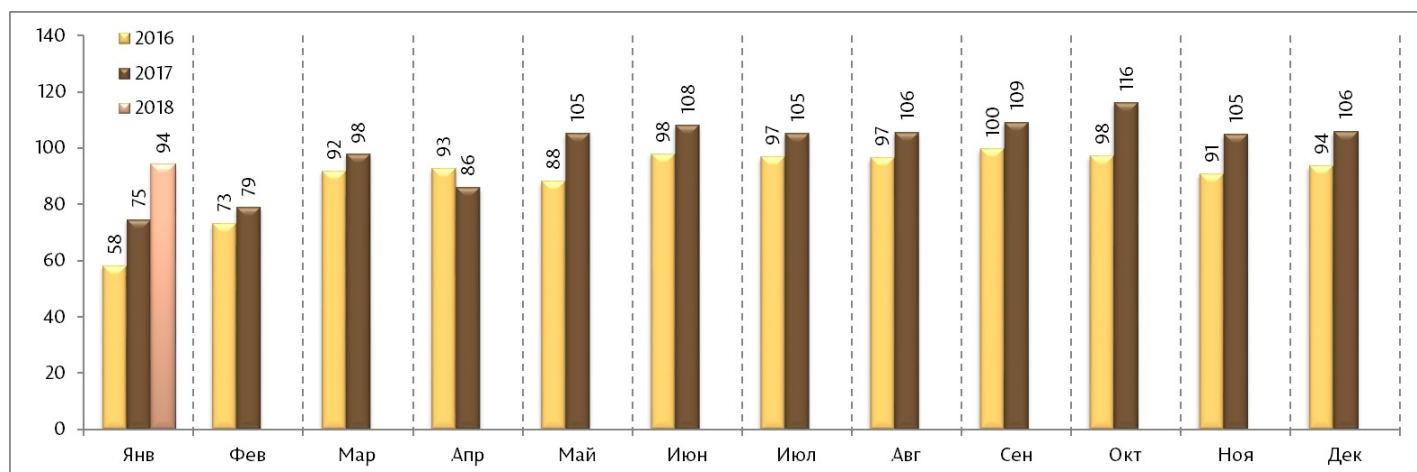
График 2. Валютная структура переводов денежных средств из-за границы через СДП, осуществлённых в

пользу физических лиц посредством лицензированных банков (%), январь 2018.



В структуре переводов по валютам из-за границы в пользу физических лиц, переводы в долларах США составили 49.8% (что на 2.6 п.п. ниже по сравнению с январем 2017), переводы в евро – 44.7% (их рост на 6.1 п.п.) и в российских рублях – 5.5% (что на 3.5 п.п. ниже соответствующего периода прошлого года).

График 3. Денежные переводы из-за границы, осуществленные в пользу физических лиц, в месячной динамике, 2016 г. – январь 2018 гг. (млн. долларов США).

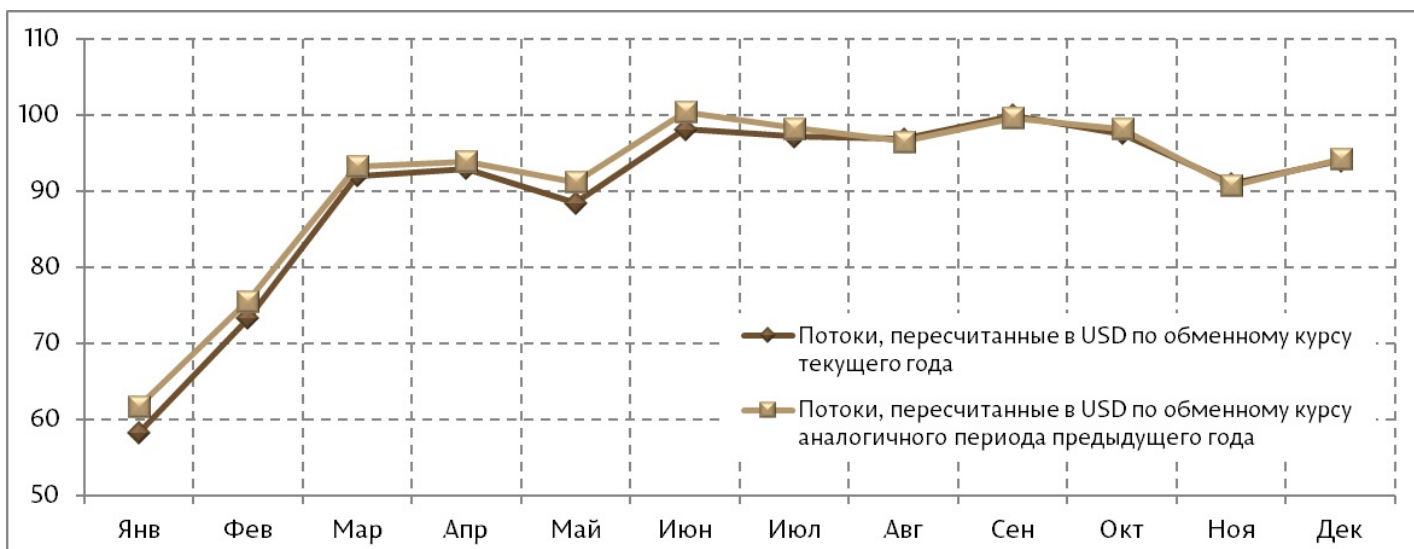


В январе 2018 г. колебания обменных курсов валют по отношению к доллару США составили 7.2 процентных пункта от общего увеличения переводов из-за границы в пользу физических лиц, по сравнению с тем же периодом прошлого года. Фактически (исключая влияние обменного курса с помощью пересчета переводов по обменному курсу соответствующего периода предыдущего года), переводы увеличились на 19.0 процентов.

График 4. Динамика влияния колебания обменных курсов на денежные переводы из-за границы, осуществленные в пользу физических лиц, январь 2017- 2018 г. (млн. долларов США).



График 5. Динамика влияния колебания обменных курсов на денежные переводы из-за границы, осуществленные в пользу физических лиц, 2016 г. (млн. долларов США).



Примечание:

Национальный банк Молдовы обращает внимание на то, что денежные переводы из-за границы в пользу физических лиц через лицензированные банки состоят не только из переводов граждан Молдовы, работающих за рубежом, но также включают следующие односторонние переводы:

1. местные переводы, в том числе заработной платы физическим лицам-резидентам от представительств нерезидентов (международных финансовых институтов, международных организаций, иностранных экономических агентов) в Республике Молдова (1.0% от общей суммы переводов);
2. переводы в пользу иностранных граждан, временно находящихся на территории Республики Молдова (0.7% от общей суммы трансфертов посредством систем денежных переводов);
3. социальные пенсии, пособия и алименты (0.3% от общей суммы переводов).

Денежные переводы из-за границы в пользу физических лиц через лицензированные банки включают также переводы физических лиц, выплаченные через отделения почтовой связи ГП "Poșta Moldovei" и осуществленные как с использованием систем денежных переводов, так и посредством международных почтовых переводов.

Отметим, что в сумму денежных переводов из-за границы в пользу физических лиц через лицензированные банки не включаются:

1. трансферты с инвестиционными целями посредством платёжной системы SWIFT (в значительных суммах) в пользу физических лиц, в январе 2018 года такие переводы составили 0.79 млн. долл. США;
2. международные трансферты посредством платёжной системы SWIFT в пользу физических лиц-нерезидентов, клиентов лицензированных банков Республики Молдова;
3. переводы, осуществлённые посредством банков из районов левобережья Днестра Республики Молдова.

Динамические ряды показателей переводов денежных средств из-за границы в пользу физических лиц через лицензированные банки и ГП "Poșta Moldovei", а также их структура по валютам, представлены на официальном сайте НБМ:

[Переводы денежных средств из-за границы \(нетто\) \[1\]](#)

[Переводы денежных средств из-за границы \(валовые\) \[2\]](#)

[Сезонно скорректированные временные ряды показателей переводов денежных средств из-за границы в пользу физических лиц](#)

[3].

При публикации этой информации требуется указывать ссылку на данную страницу.

Vezi și

Tag-uri

[объем переводов](#) [4]

[банковские переводы](#) [5]

[переводы из России](#) [6]

[переводы из ЕС](#) [7]

Sursa URL:

<http://bnm.md/ro/node/56555>

Legături conexe:

[1] <http://bnm.md/bdi/pages/reports/dbp/DBP4.xhtml?id=0&lang=ru> [2]

<http://bnm.md/bdi/pages/reports/dbp/DBP14.xhtml?id=0&lang=ru> [3]

<http://bnm.md/bdi/pages/reports/dbp/DBP7.xhtml?id=0&lang=ru> [4] [http://bnm.md/ro/search?hashtags\[0\]=объем](http://bnm.md/ro/search?hashtags[0]=объем)

[http://bnm.md/ro/search?hashtags\[0\]=переводы](http://bnm.md/ro/search?hashtags[0]=переводы) [5] [http://bnm.md/ro/search?hashtags\[0\]=банковские переводы](http://bnm.md/ro/search?hashtags[0]=банковские переводы) [6] [http://bnm.md/ro/search?hashtags\[0\]=переводы из России](http://bnm.md/ro/search?hashtags[0]=переводы из России) [7] [http://bnm.md/ro/search?hashtags\[0\]=переводы из ЕС](http://bnm.md/ro/search?hashtags[0]=переводы из ЕС)