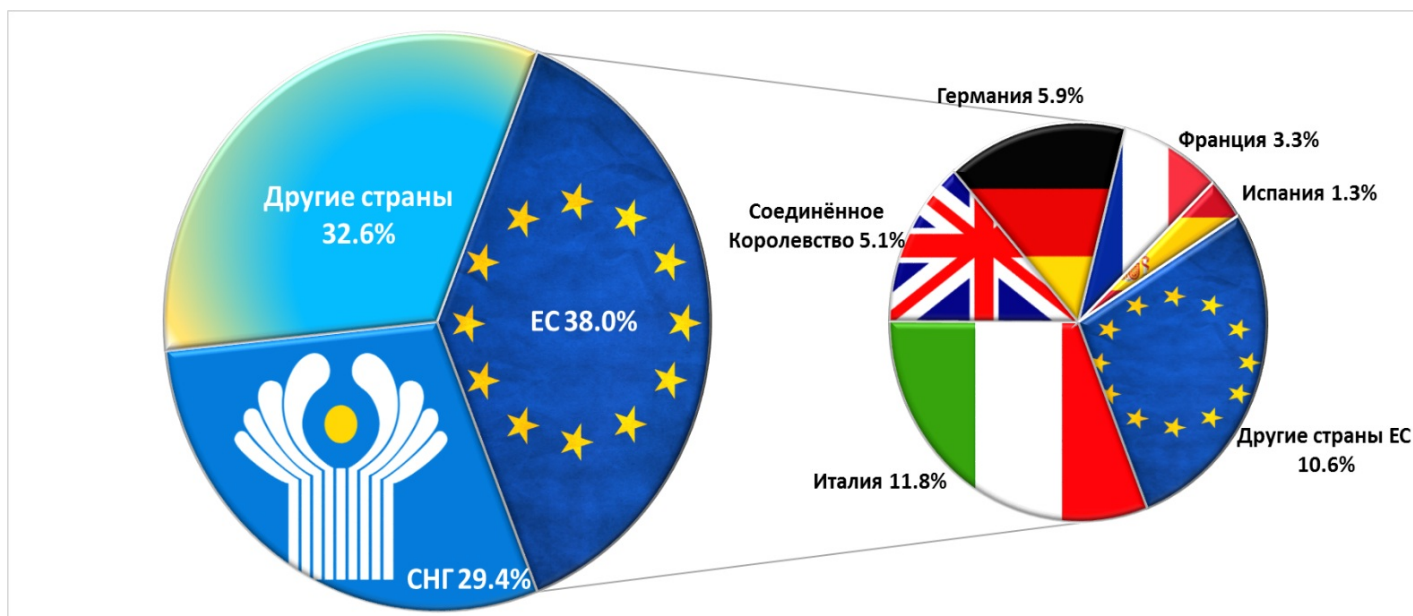


27.04.2018

Графический анализ денежных переводов из-за границы в пользу физических лиц, март 2018 г.

В марте 2018 г. объём банковских переводов денежных средств (на нетто основе) из-за границы в пользу физических лиц Республики Молдова составил 109.71 млн. долларов США (увеличившись на 12.0% по сравнению с соответствующим периодом прошлого года).

График 1. Структура переводов денежных средств из-за рубежа в пользу физических лиц по географическим зонам на нетто основе, в марте 2018 (%).

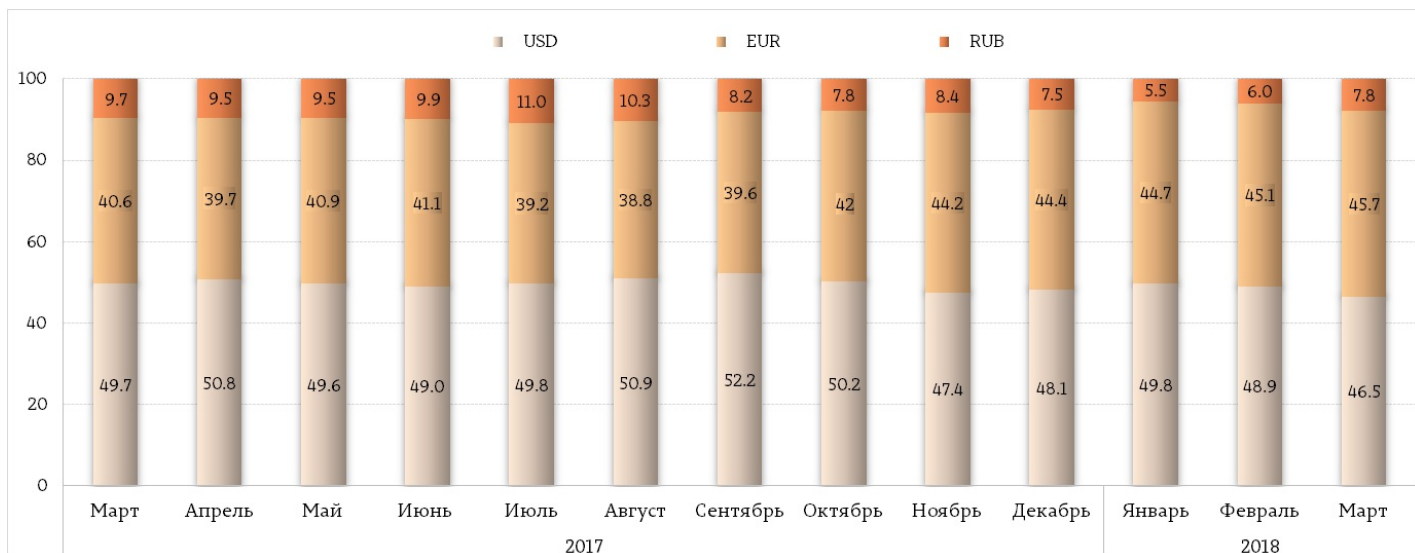


Согласно географическому происхождению, денежные переводы физическим лицам поступают из следующих трёх зон – из стран ЕС (38.0%), из стран СНГ (29.4%) и из остального мира (32.6%).

В распределении по государствам происхождения трансфертов в пользу физических лиц, следует отметить трансферты из Российской Федерации, сумма которых составила 31.12 млн. США или 28.4 % от общего объема трансфертов, что на 5.2 процентных пункта ниже марта 2017. Также следует отметить переводы из Израиля – 18.2% (20.01 млн. долл. США), из Италии - 11.8% (12.96 млн. долл. США), США – 7.6 % (8,21 млн. долл. США), Германии – 5.9% (6,45 млн. долл. США), Соединённого Королевства – 5.1% (5.64 млн. долл. США), Франции – 3.3% (3.63 млн. долл. США), Турции – 2.9% (3.19 млн. долл. США), Испании – 1.3% (1.40 млн. долл. США), Румынии – 1.3% (1.40 млн. долл. США), Ирландии – 1.2 % (1.26 млн. долл. США), Португалии – 0.9% (1.00 млн. долл. США), других стран – 12.2% (13.43 млн. долл. США).

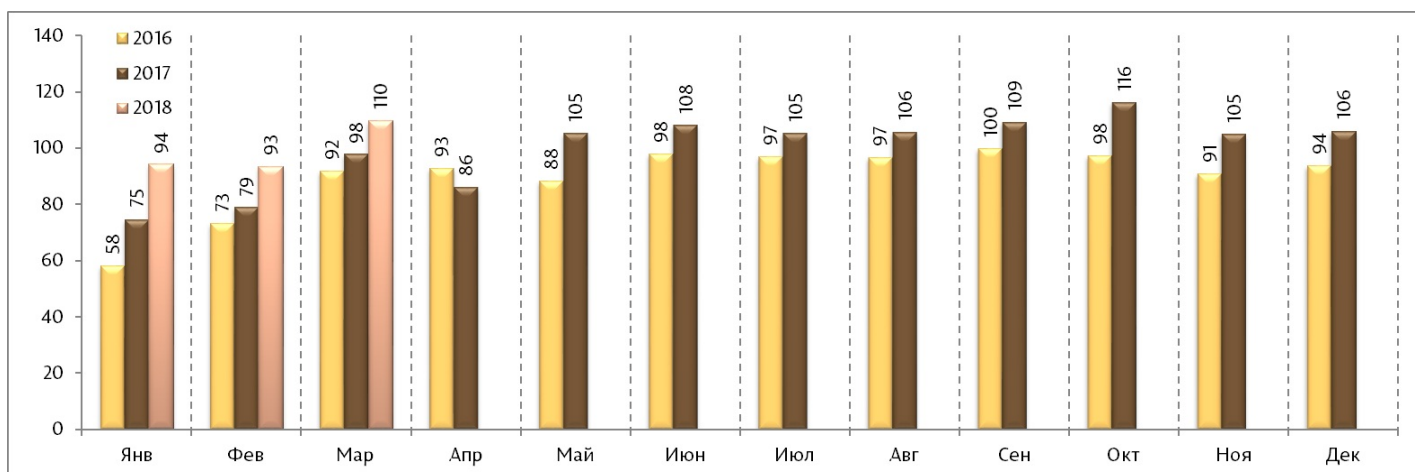
График 2. Валютная структура переводов денежных средств из-за границы через СДП, осуществлённых в

пользу физических лиц посредством лицензированных банков (%), март 2018.



В структуре переводов по валютам из-за границы в пользу физических лиц, переводы в долларах США составили 46.5% (что на 3.2 п.п. ниже по сравнению с мартом 2017), переводы в евро – 45.7% (их рост на 5.1 п.п.) и в российских рублях – 7.8% (что на 1.9 п.п. ниже соответствующего периода прошлого года).

График 3. Денежные переводы из-за границы, осуществленные в пользу физических лиц, в месячной динамике, 2016 г. – март 2018 гг. (млн. долларов США).



В марте 2018 г. колебания обменных курсов валют по отношению к доллару США составили 7.1 процентных пункта от общего увеличения переводов из-за границы в пользу физических лиц, по сравнению с тем же периодом прошлого года. Фактически (исключая влияние обменного курса с помощью пересчета переводов по обменному курсу соответствующего периода предыдущего года), переводы увеличились на 4.9 процентов.

График 4. Динамика влияния колебания обменных курсов на денежные переводы из-за границы, осуществленные в пользу физических лиц, март 2017- 2018 г. (млн. долларов США).

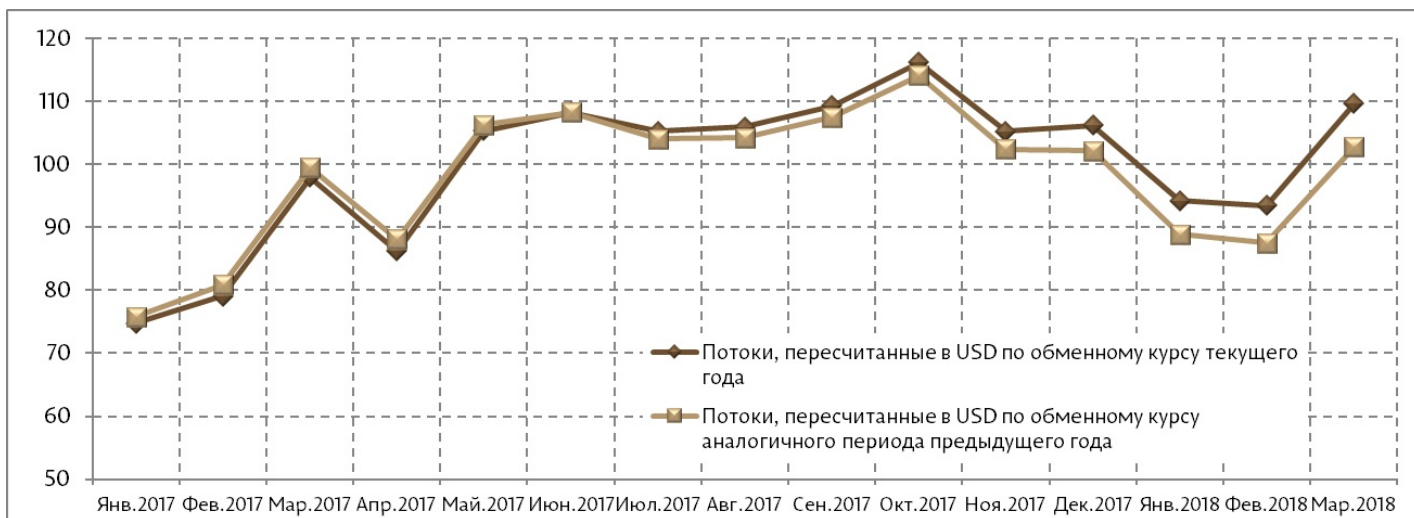
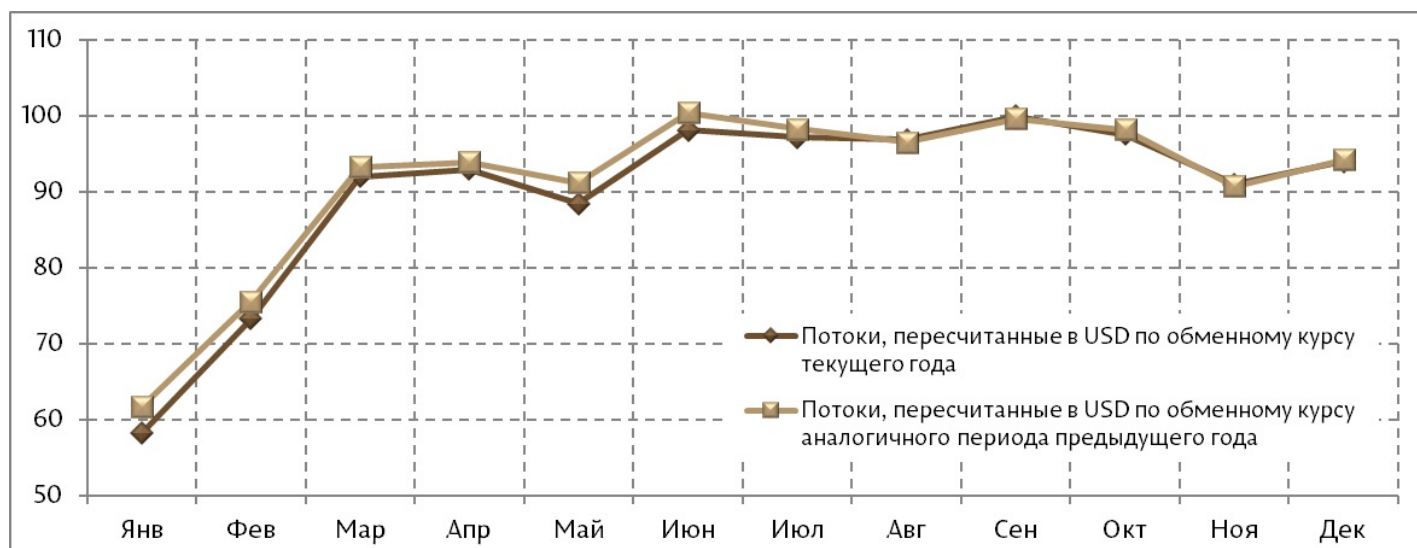


График 5. Динамика влияния колебания обменных курсов на денежные переводы из-за границы, осуществленные в пользу физических лиц, 2016 г. (млн. долларов США).



Примечание:

Национальный банк Молдовы обращает внимание на то, что денежные переводы из-за границы в пользу физических лиц через лицензированные банки состоят не только из переводов граждан Молдовы, работающих за рубежом, но также включают следующие односторонние переводы:

1. местные переводы, в том числе заработной платы физическим лицам-резидентам от представительств нерезидентов (международных финансовых институтов, международных организаций, иностранных экономических агентов) в Республике Молдова (1.0% от общей суммы переводов);
2. переводы в пользу иностранных граждан, временно находящихся на территории Республики Молдова (0.5 % от общей суммы трансфертов посредством систем денежных переводов);
3. социальные пенсии, пособия и алименты (0.3% от общей суммы переводов).

Денежные переводы из-за границы в пользу физических лиц через лицензированные банки включают также переводы физических лиц, выплаченные через отделения почтовой связи ГП "Poșta Moldovei" и осуществленные как с использованием систем денежных переводов, так и посредством международных почтовых переводов.

Отметим, что в сумму денежных переводов из-за границы в пользу физических лиц через лицензированные банки не включаются:

1. трансферты с инвестиционными целями посредством платёжной системы SWIFT (в значительных суммах) в пользу физических лиц, в марте 2018 года такие переводы составили 1.60 млн. долл. США;
2. международные трансферты посредством платёжной системы SWIFT в пользу физических лиц-нерезидентов, клиентов лицензированных банков Республики Молдова;
3. переводы, осуществлённые посредством банков из районов левобережья Днестра Республики Молдова.

Динамические ряды показателей переводов денежных средств из-за границы в пользу физических лиц через лицензированные банки и ГП "Poșta Moldovei", а также их структура по валютам, представлены на официальном сайте НБМ:

[Переводы денежных средств из-за границы \(нетто\)](#) ^[1]

[Переводы денежных средств из-за границы \(валовые\)](#) ^[2]

Сезонно скорректированные временные ряды показателей переводов денежных средств из-за границы в пользу физических лиц

^[3].

При публикации этой информации требуется указывать ссылку на данную страницу.

Vezi și

Tag-uri

[объем переводов](#) ^[4]

[банковские переводы](#) ^[5]

[переводы из России](#) ^[6]

[переводы из ЕС](#) ^[7]

Sursa URL:

<http://bnm.md/ro/node/56907>

Legături conexe:

[1] <http://bnm.md/bdi/pages/reports/dbp/DBP4.xhtml?id=0&lang=ru> [2]

<http://bnm.md/bdi/pages/reports/dbp/DBP14.xhtml?id=0&lang=ru> [3]

<http://bnm.md/bdi/pages/reports/dbp/DBP7.xhtml?id=0&lang=ru> [4] [http://bnm.md/ro/search?hashtags\[0\]=объем](http://bnm.md/ro/search?hashtags[0]=объем)

[http://bnm.md/ro/search?hashtags\[0\]=переводы](http://bnm.md/ro/search?hashtags[0]=переводы) [5] [http://bnm.md/ro/search?hashtags\[0\]=банковские переводы](http://bnm.md/ro/search?hashtags[0]=банковские переводы) [6] [http://bnm.md/ro/search?hashtags\[0\]=переводы из России](http://bnm.md/ro/search?hashtags[0]=переводы из России) [7] [http://bnm.md/ro/search?hashtags\[0\]=переводы из ЕС](http://bnm.md/ro/search?hashtags[0]=переводы из ЕС)