

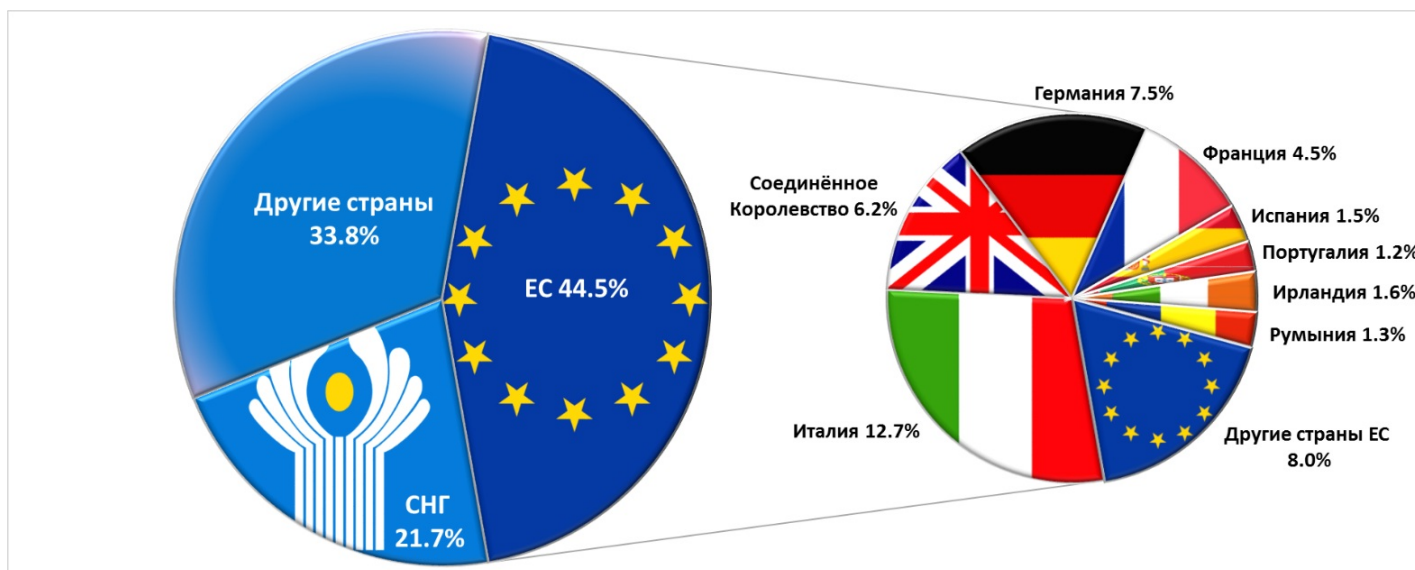
25.03.2019

## Графический анализ денежных переводов из-за границы в пользу физических лиц, февраль 2019 г.

В феврале 2019 г. объём банковских переводов денежных средств (на нетто основе) из-за границы в пользу физических лиц Республики Молдова составил 88,83 млн. долларов США (уменьшился на 5,2% по сравнению с соответствующим периодом прошлого года).

График 1.

**Структура переводов денежных средств из-за рубежа в пользу физических лиц по географическим зонам на нетто основе, в феврале 2019 (%).**

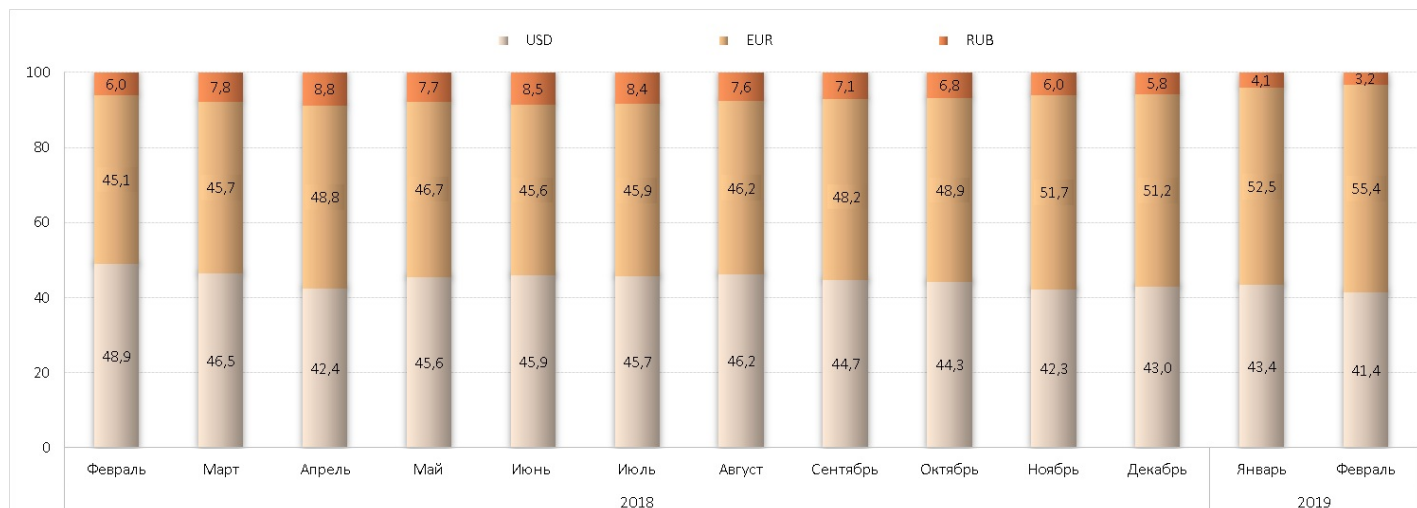


Согласно географическому происхождению, денежные переводы физическим лицам поступают из следующих трёх зон: из стран ЕС (44,5%), из стран СНГ (21,7%) и из остального мира (33,8%).

В распределении по государствам происхождения трансфертов в пользу физических лиц, следует отметить трансферты из Израиля, сумма которых составила 18,51 млн. США или 20,8% от общего объема трансфертов, что на 3,0 процентных пункта выше по сравнению с февралём 2018. В то же время, объем денежных переводов из России составил 18,30 млн. долл. США (20,6% от общего объема), на 32,5% меньше по сравнению с тем же периодом прошлого года, а их доля в общем объеме снизилась на 8,3 п.п. Также следует отметить переводы из Италии - 12,7% (11,26 млн. долл. США), США - 8,2% (7,26 млн. долл. США), Германии - 7,5% (6,70 млн. долл. США), Соединённого Королевства - 6,2% (5,48 млн. долл. США), Франции - 4,5% (3,97 млн. долл. США), Ирландии - 1,6% (1,39 млн. долл. США), Испании - 1,5% (1,32 млн. долл. США), Румынии - 1,3% (1,19 млн. долл. США), Чехии - 1,2% (1,11 млн. долл. США), Португалии - 1,2% (1,06 млн. долл. США), Польше - 1,2% (1,04 млн. долл. США), Турции - 0,9% (0,82 млн. долл. США), других стран - 10,6% (9,42 млн. долл. США).

График 2.

**Валютная структура переводов денежных средств из-за границы через системы денежных переводов, осуществлённых в пользу физических лиц посредством лицензированных банков (%), февраль 2019.**

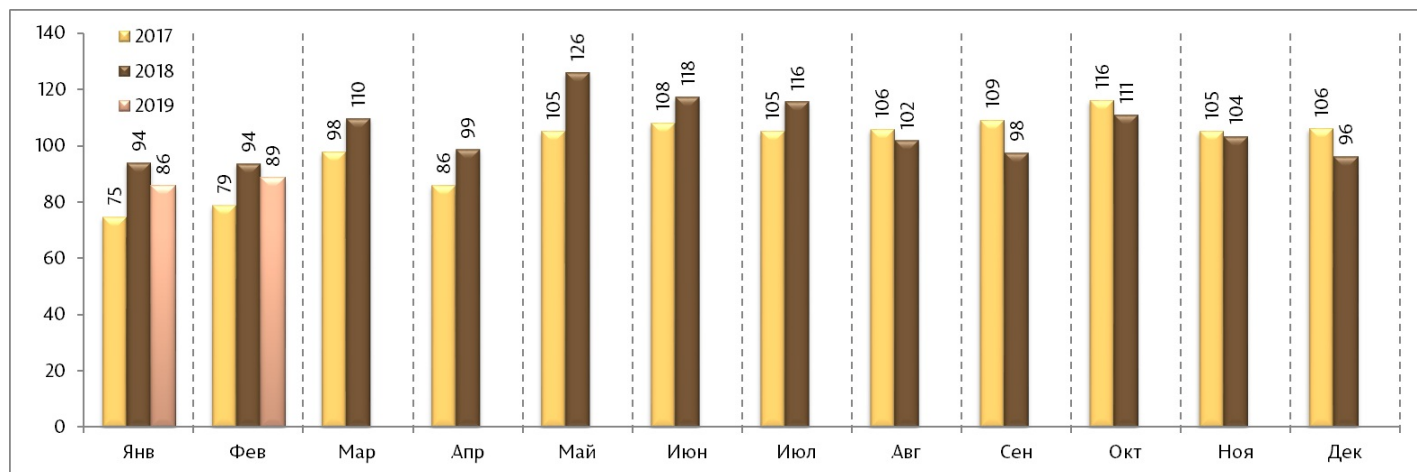


В структуре переводов по валютам из-за границы в пользу физических лиц, переводы в евро составили 55,4% (их рост на 10,3 п.п.), переводы в долларах США - 41,4% (что на 7,5 п.п. ниже по сравнению с февралём 2018), и в российских рублях – 3,2% (что на 2,8 п.п. ниже соответствующего периода прошлого года).

В течение периода январь – февраль 2019 общий объём банковских переводов денежных средств из-за рубежа в пользу физических лиц Республики Молдова составил 174,82 миллиона долларов США, на 7,0% ниже по сравнению с соответствующим периодом прошлого года.

График 3.

**Денежные переводы из-за границы, осуществленные в пользу физических лиц, в месячной динамике, 2017 г. – февраль 2019 гг. (млн. долларов США).**



В феврале 2019 г. колебания обменных курсов валют по отношению к доллару США составили 5,1 процентных пункта от общего снижения переводов из-за границы в пользу физических лиц, по сравнению с тем же периодом прошлого года, при фактическом снижении переводов (исключая влияние обменного курса при пересчёте переводов по обменному курсу соответствующего периода предыдущего года) на 0,1 процента.

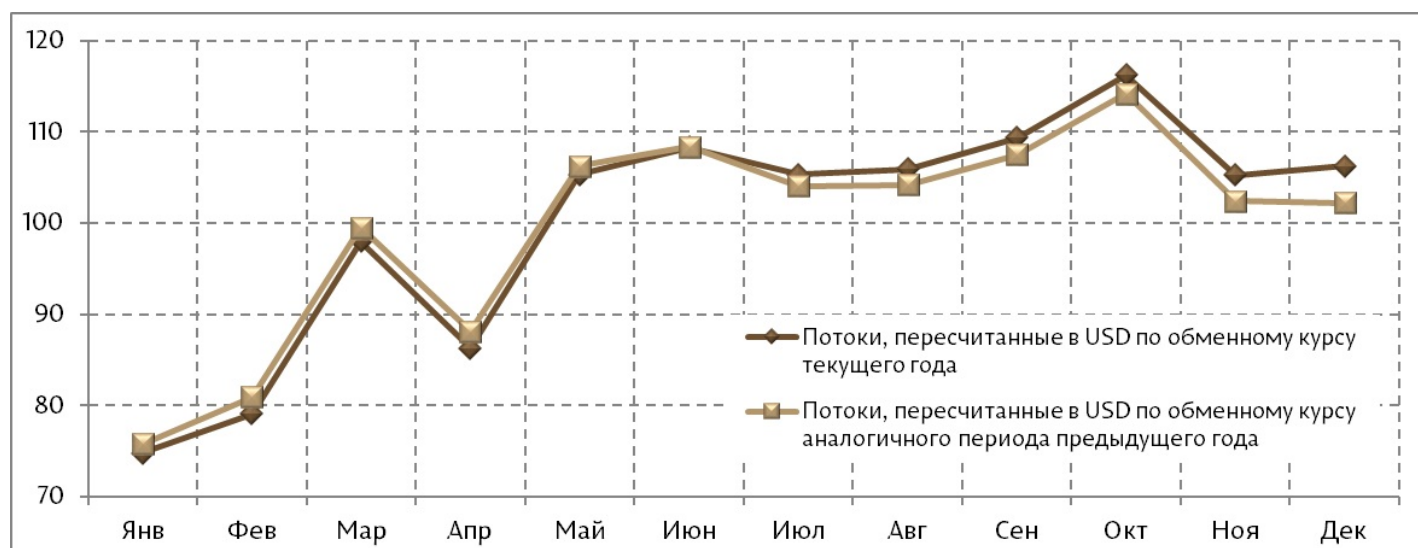
График 4.

**Динамика влияния колебания обменных курсов на денежные переводы из-за границы, осуществленные в пользу физических лиц, 2018 – февраль 2019 г. (млн. долларов США).**



График 5.

**Динамика влияния колебания обменных курсов на денежные переводы из-за границы, осуществленные в пользу физических лиц, 2017 г. (млн. долларов США).**



**Примечание:**

Национальный банк Молдовы обращает внимание на то, что денежные переводы из-за границы в пользу физических лиц через лицензированные банки состоят не только из переводов граждан Молдовы, работающих за рубежом, но также включают следующие односторонние переводы:

1. местные переводы, в том числе заработной платы физическим лицам-резидентам от представительств нерезидентов (международных финансовых институтов, международных организаций, иностранных экономических агентов) в Республике Молдова (1,1% от общей суммы переводов);
2. переводы в пользу иностранных граждан, временно находящихся на территории Республики Молдова (0,5 % от общей суммы трансфертов посредством систем денежных переводов);
3. социальные пенсии, пособия и алименты (0,3% от общей суммы переводов).

Денежные переводы из-за границы в пользу физических лиц через лицензированные банки включают также переводы физических лиц, выплаченные через отделения почтовой связи ГП "Poșta Moldovei" и осуществленные как с использованием систем денежных переводов, так и посредством международных почтовых переводов.

Отметим, что в сумму денежных переводов из-за границы в пользу физических лиц через лицензированные

банки не включаются:

1. трансферты в пользу физических лиц, предназначенные для дальнейших инвестиций и осуществленные посредством платёжной системы SWIFT (в значительных суммах) составили в феврале 2019 года 2,22 млн. долл. США;
2. международные трансферты посредством платёжной системы SWIFT в пользу физических лиц-нерезидентов, клиентов лицензированных банков Республики Молдова;
3. переводы, осуществлённые посредством банков из районов левобережья Днестра Республики Молдова.

Динамические ряды показателей переводов денежных средств из-за границы в пользу физических лиц через лицензированные банки и ГП "Poșta Moldovei", а также их структура по валютам, представлены на официальном сайте НБМ:

[Переводы денежных средств из-за границы \(нетто\) \[1\]](#)

[Переводы денежных средств из-за границы \(валовые\) \[2\]](#)

[Сезонно скорректированные временные ряды показателей переводов денежных средств из-за границы в пользу физических лиц](#)

[3]

При публикации этой информации требуется указывать ссылку на данную страницу.

Vezi și

Tag-uri

[объем переводов](#) [4]

[банковские переводы](#) [5]

[переводы из России](#) [6]

[переводы из ЕС](#) [7]

**Sursa URL:**

<http://bnm.md/ro/node/58622>

**Legături conexe:**

[1] <http://bnm.md/bdi/pages/reports/dbp/DBP4.xhtml?id=0&lang=ru> [2]

<http://bnm.md/bdi/pages/reports/dbp/DBP14.xhtml?id=0&lang=ru> [3]

<http://bnm.md/bdi/pages/reports/dbp/DBP7.xhtml?id=0&lang=ru> [4] [http://bnm.md/ro/search?hashtags\[0\]=объем](http://bnm.md/ro/search?hashtags[0]=объем)

[переводов](http://bnm.md/ro/search?hashtags[0]=переводы) [5] [http://bnm.md/ro/search?hashtags\[0\]=банковские переводы](http://bnm.md/ro/search?hashtags[0]=банковские переводы) [6] [http://bnm.md/ro/search?](http://bnm.md/ro/search?hashtags[0]=переводы из России)

[hashtags\[0\]=переводы из ЕС](http://bnm.md/ro/search?hashtags[0]=переводы из ЕС) [7] [http://bnm.md/ro/search?hashtags\[0\]=переводы из ЕС](http://bnm.md/ro/search?hashtags[0]=переводы из ЕС)