

20.11.2018

Динамика рынка кредитов и депозитов в октябре 2018

В октябре 2018 вновь выданные кредиты¹ составили 2,828.6 млн. леев, на 34.8% выше по сравнению с октябрём 2017.

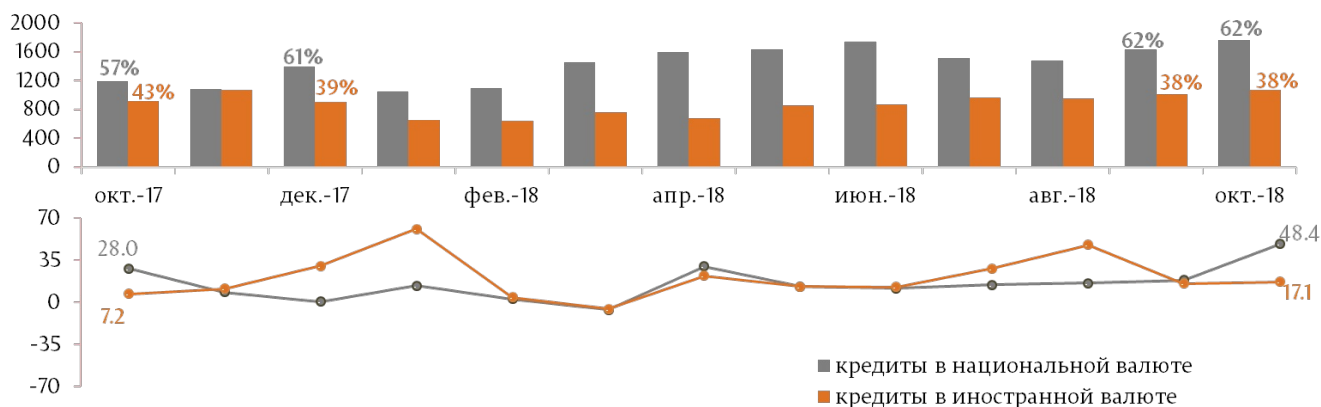
Доля кредитов, выданных в национальной валюте составила 62.2%, в иностранной валюте – 37.8% (Диаграмма 1, верхний график).

Объём кредитов, выданных в национальной валюте, составил 1,760.2 млн. леев (+7.9% по отношению к предыдущему месяцу и +48.4% по отношению к октябрю 2017 (Диаграмма 1, нижний график)).

Объём кредитов, выданных в иностранной валюте², пересчитанный в MDL составил 1,068.4 млн. леев (+5.5% по отношению к предыдущему месяцу и +17.1% по отношению к октябрю 2017 (Диаграмма 1, нижний график)).

Диаграмма 1

Динамика вновь выданных кредитов, млн. леев (верхний график) и годовой уровень роста вновь выданных кредитов, % (нижний график).

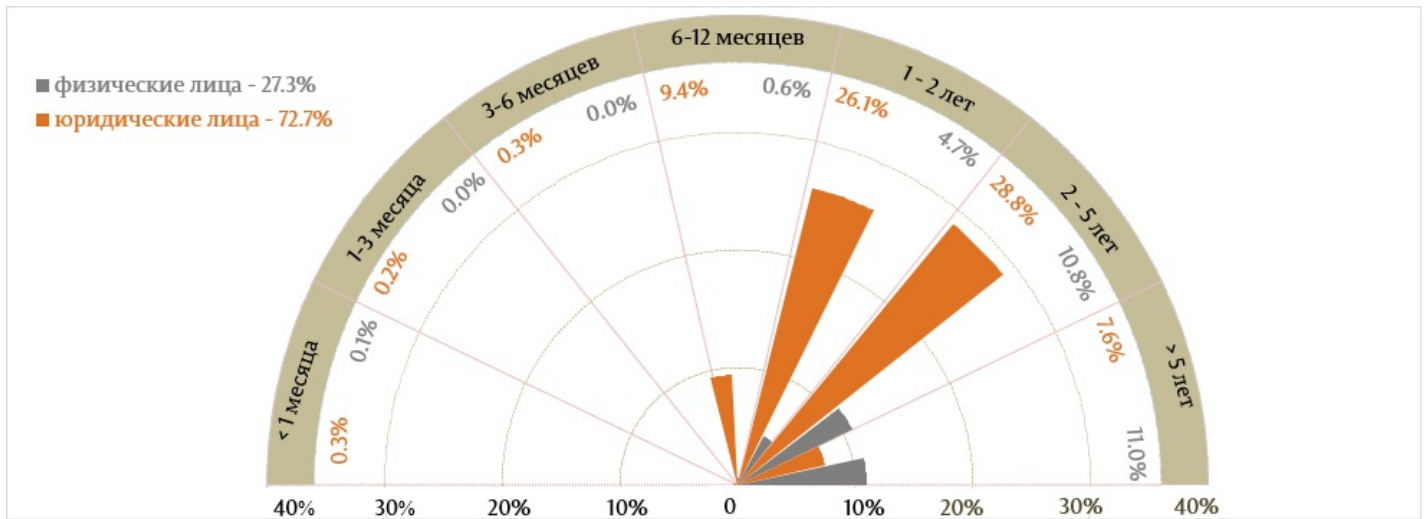


Источник: Отчет НБМ о средневзвешенных процентных ставках по вновь выданным кредитам и вновь привлеченным депозитам по банковской системе за октябрь 2018

Следует отметить, что из перспектив сроков выданных кредитов, самыми привлекательными были кредиты, выданные сроком от 2 до 5 лет (39.6% от общего объема выданных кредитов), где кредиты, выданные юридическим лицам, составили наибольшую долю 28.8% от общего объема выданных кредитов (Диаграмма 2).

Диаграмма 2

Всего вновь выданных кредитов по срокам погашения и их доля, %.



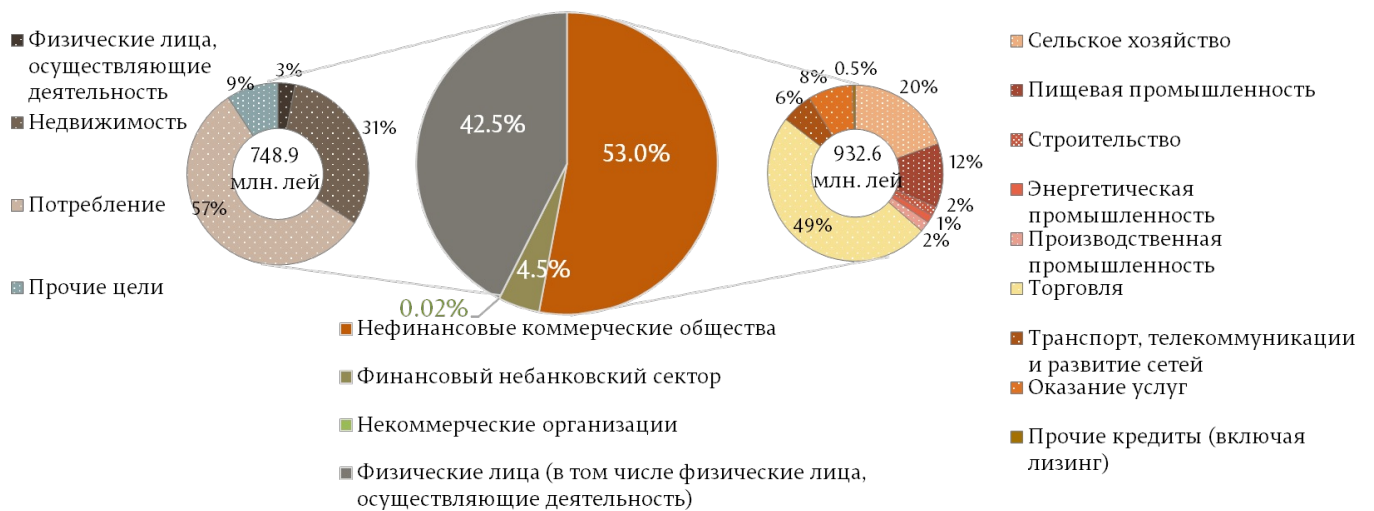
Источник: Отчет НБМ о средневзвешенных процентных ставках по вновь выданным кредитам и вновь привлеченным депозитам по банковской системе за октябрь 2018

Кредиты, выданные в национальной валюте, составили, в основном, кредиты, выданные нефинансовым коммерческим обществам с долей 53.0% (49.0% принадлежат торговле) и кредиты, выданные физическим лицам³ - 42.5% (Диаграмма 3).

Кредиты в иностранной валюте выданные нефинансовым коммерческим обществам были наиболее востребованы - 89.6%, основная доля из которых прилась на торговлю - 60.8%.

Диаграмма 3

Структура кредитов, выданных в национальной валюте по секторам, %.

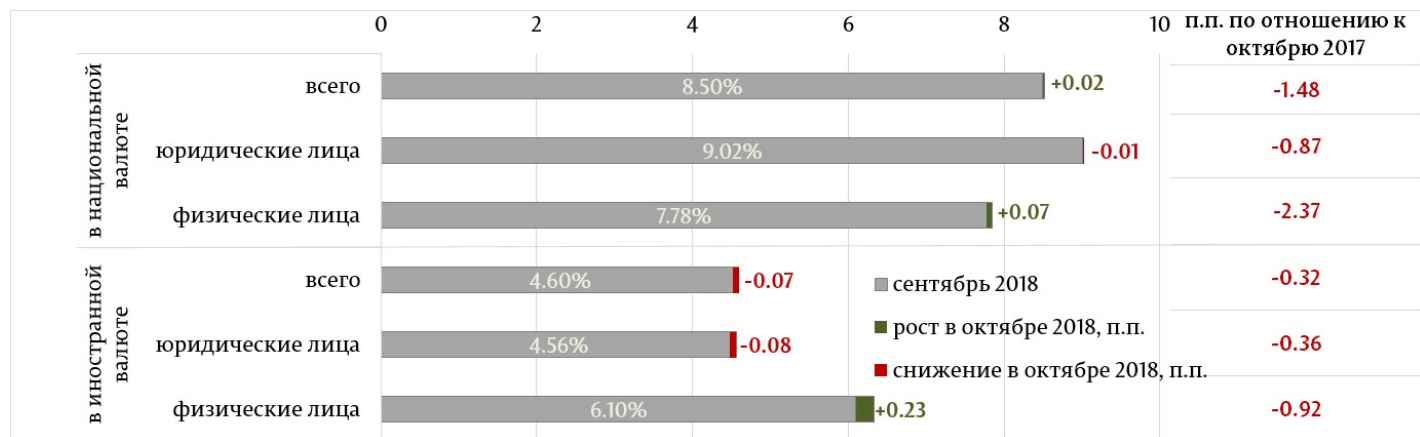


Источник: Отчет НБМ о средневзвешенных процентных ставках по вновь выданным кредитам и вновь привлеченным депозитам по банковской системе за октябрь 2018

Средневзвешенная процентная ставка по вновь выданным кредитам в национальной валюте составила 8.52%, а в иностранной валюте – 4.53%.

Диаграмма 4

Средневзвешенная процентная ставка по вновь выданным кредитам, %.



Источник: Отчет НБМ о средневзвешенных процентных ставках по вновь выданным кредитам и вновь привлеченным депозитам по банковской системе за октябрь 2018.


Средневзвешенная процентная ставка по вновь выданным кредитам в национальной валюте увеличилась на 0.02 процентных пункта (п. п.) по сравнению с предыдущим месяцем. Физическим лицам были выданы кредиты со средней процентной ставкой 7.85%, а юридическим лицам – со средней процентной ставкой 9.01% (Диаграмма 4).

Средневзвешенная процентная ставка по кредитам, выданным в иностранной валюте, снизилась на 0.07 п. п. по сравнению с сентябрем 2018. Физическим лицам были выданы кредиты со средней процентной ставкой 6.33%, а юридическим лицам – со средней процентной ставкой 4.48%.

По сравнению с тем же периодом прошлого года, указанные ставки снизились (всего в национальной валюте на -1.48 п. п., всего в иностранной валюте на -0.32 п. п.).

Диаграмма 5

Средние процентные ставки по кредитам, выданным в национальной валюте по срокам погашения, %.




Источник: Отчет НБМ о средневзвешенных процентных ставках по вновь выданным кредитам и вновь привлеченным депозитам по банковской системе за октябрь 2018

Наиболее привлекательными в отчетном периоде были кредиты, выданные сроком от 2 до 5 лет со средней процентной ставкой 8.49% (юридические лица – 8.96% и физические лица - 7.85%) (Диаграмма 5).

Для физических лиц, наиболее высокая средняя процентная ставка была зарегистрирована по кредитам со сроком погашения от 1 до 3 месяцев (11.39%), в то время как для юридических лиц - по кредитам со сроком погашения до 1 месяца (10.60%) (Диаграмма 5).

Диаграмма 6

Средние процентные ставки по кредитам, выданным в иностранной валюте по срокам погашения, %.



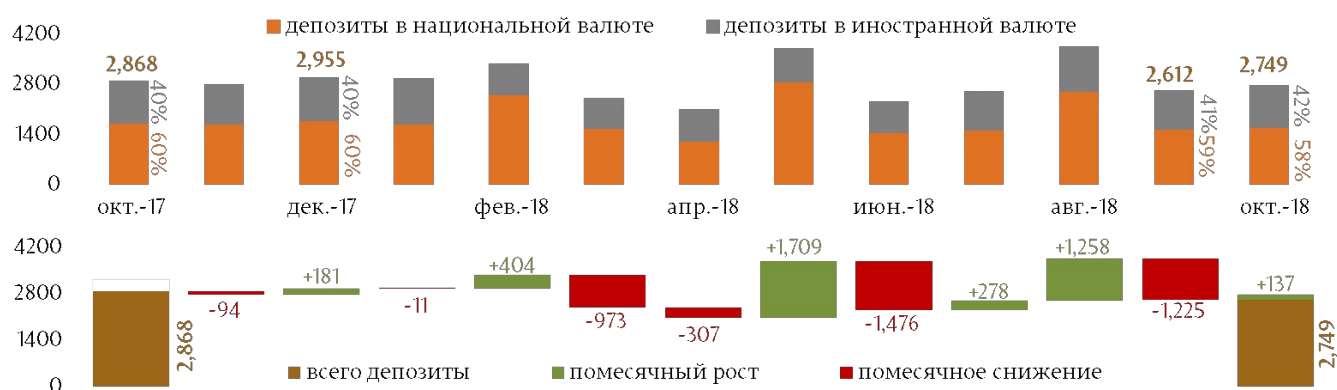
Источник: Отчет НБМ о средневзвешенных процентных ставках по вновь выданным кредитам и вновь привлеченным депозитам по банковской системе за сентябрь 2018

Наиболее привлекательными в отчетном периоде были кредиты, выданные в иностранной валюте, сроком от 2 до 5 лет со средней процентной ставкой 4.46%, где физическим лицам были предоставлены кредиты со средней процентной ставкой 7.98 %, а юридическим лицам – со средней ставкой 4.41% (Диаграмма 6).

В октябре 2018 вновь привлеченные срочные депозиты составили 2,749.4 млн. леев, снизившись на 4.1% по сравнению с октябрем 2017 (Диаграмма 7).

Диаграмма 7

Динамика вновь привлеченных срочных депозитов (верхний график) и их изменение по отношению к предыдущему месяцу (нижний график), млн. леев.



Источник: Отчет НБМ о средневзвешенных процентных ставках по вновь выданным кредитам и вновь привлеченным депозитам по банковской системе за октябрь 2018

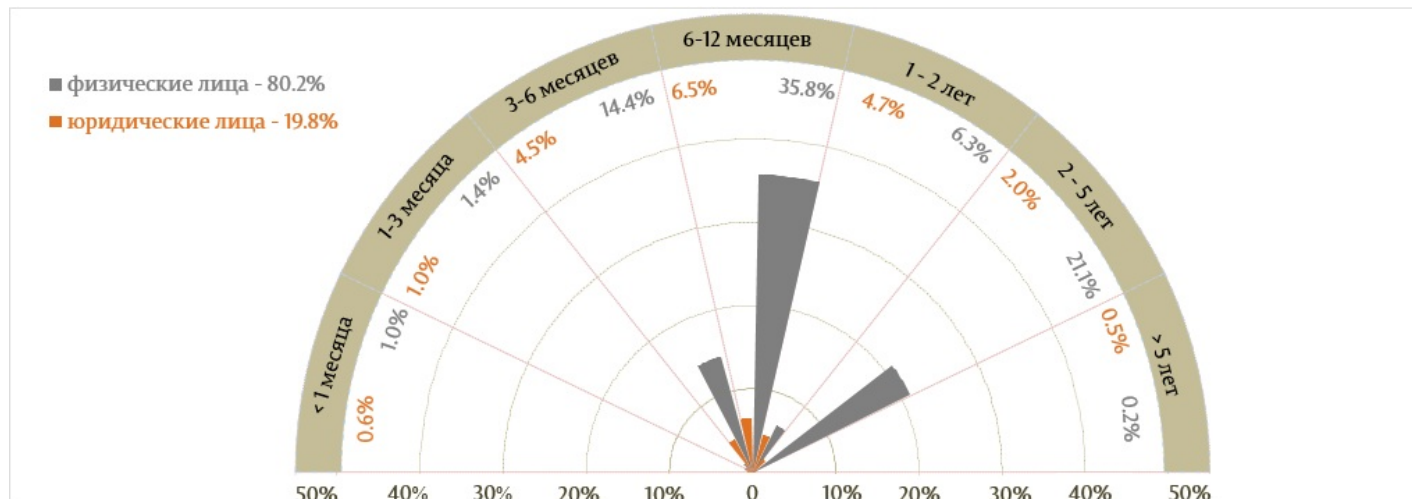
Объем депозитов, привлеченных в национальной валюте, составил 1,599.2 млн. леев (+3.7% по сравнению с предыдущим месяцем и -7.2% по отношению к октябрю 2017).

Объем депозитов, привлеченных в иностранной валюте, пересчитанных MDL, составил 1,150.2 млн. леев (+7.5.0% по отношению к предыдущему месяцу и +0.4% по отношению к октябрю 2017).

Объем депозитов, привлеченных в национальной валюте, составил 58.2%, в иностранной валюте - 41.8%.

Диаграмма 8

Всего привлеченных депозитов по срокам погашения и их доля, %.



Источник: Отчет НБМ о средневзвешенных процентных ставках по вновь выданным кредитам и вновь привлеченным депозитам по банковской системе за октябрь 2018

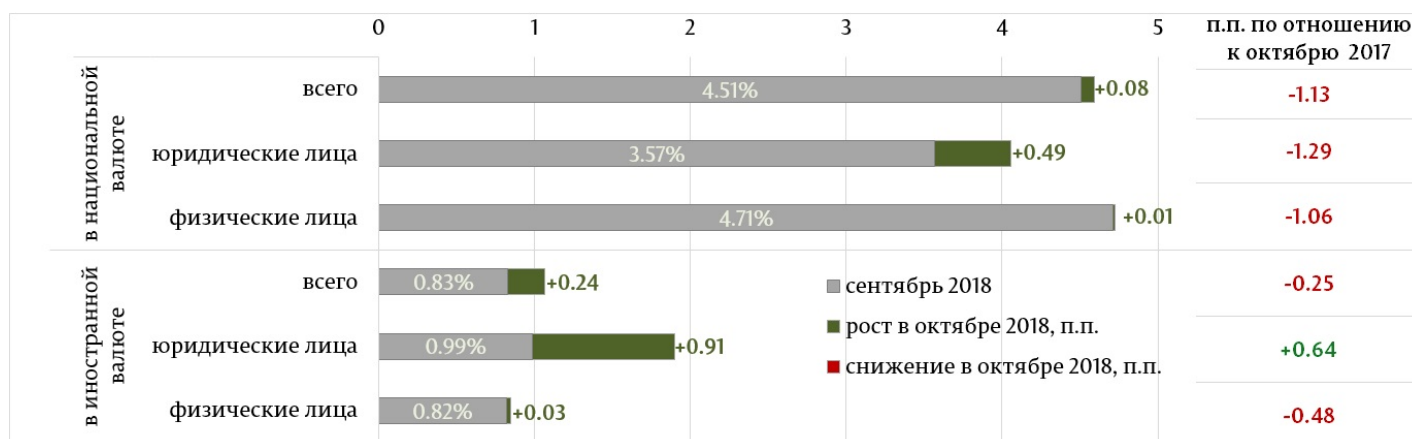
В октябре 2018, привлеченные депозиты самыми привлекательными были депозиты физических лиц 80.2% (47.0% составили депозиты, привлеченные в национальной валюте, а 33.2% - в иностранной валюте).

Самыми привлекательными, с точки зрения сроков, были депозиты со сроком от 6 до 12 месяцев (42.3% от всего привлеченных срочных депозитов). Самая большая доля, по категориям клиентов, пришлось на привлеченные депозиты от физических лиц (35.8% от всего привлеченных срочных депозитов).

Средняя процентная ставка по вновь привлеченным срочным депозитам в национальной валюте составила 4.59%, а в иностранной валюте – 1.07%.

Диаграмма 9

Средневзвешенные процентные ставки по вновь привлеченным депозитам, %.



Источник: Отчет НБМ о средневзвешенных процентных ставках по вновь выданным кредитам и вновь привлеченным депозитам по банковской системе за октябрь 2018

Средняя процентная ставка по вновь привлеченным срочным депозитам в национальной валюте увеличилась на 0.08 п. п. по сравнению с предыдущим месяцем. Физические лица разместили депозиты по средней процентной ставке 4.72%, а юридические лица – по средней процентной ставке 4.06%.

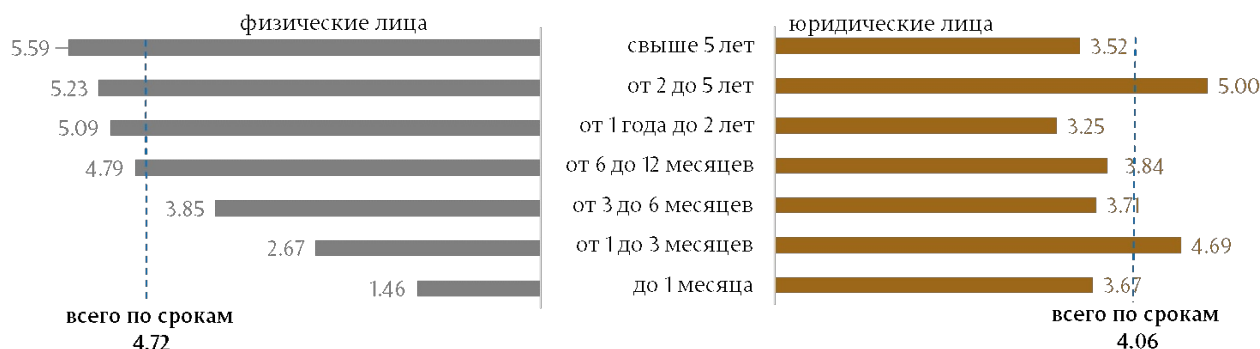
Средняя процентная ставка по вновь привлеченным срочным депозитам в иностранной валюте увеличилась на 0.24 п. п. по сравнению с предыдущим месяцем. Физические лица разместили депозиты по средней процентной ставке 0.85%, а юридические лица – по средней процентной ставке 1.90%.

По сравнению с тем же периодом предыдущего года вышеуказанные процентные ставки снизились. Так,

средняя процентная ставка по привлеченным депозитам в национальной валюте снизилась на 1.13 п. п. (депозиты физических и юридических лиц снизились на 1.06 и 1.29 п. п., соответственно). Средняя процентная ставка по привлеченным депозитам в валюте снизилась на 0.25 п. п. (депозиты физических и юридических лиц снизились на 0.48 и 0.64 п. п. соответственно).

Диаграмма 10

Средние процентные ставки привлеченным депозитам в национальной валюте по срокам погашения, %.




Источник: Отчет НБМ о средневзвешенных процентных ставках по вновь выданным кредитам и вновь привлеченным депозитам по банковской системе за октябрь 2018

Самыми привлекательными в отчетном периоде были депозиты со сроком от 6 до 12 месяцев и привлечены по средней процентной ставке 4.60% (физические лица – 4.79%, юридические лица – 3.84%) (Диаграмма 10), а в иностранной валюте по ставке 0.83% (физические лица – 0.85%, юридические лица – 0.62%) (Диаграмма 11).

Самая высокая средняя процентная ставка по привлеченным депозитам в национальной валюте от физических лиц была зарегистрирована по депозитам со сроком более 5 лет (5.59%), в случае юридических лиц – по депозитам со сроком от 2 до 5 лет (5.00%) (Диаграмма 10).

Диаграмма 11

Средние процентные ставки по привлеченным депозитам в валюте по срокам погашения, %.



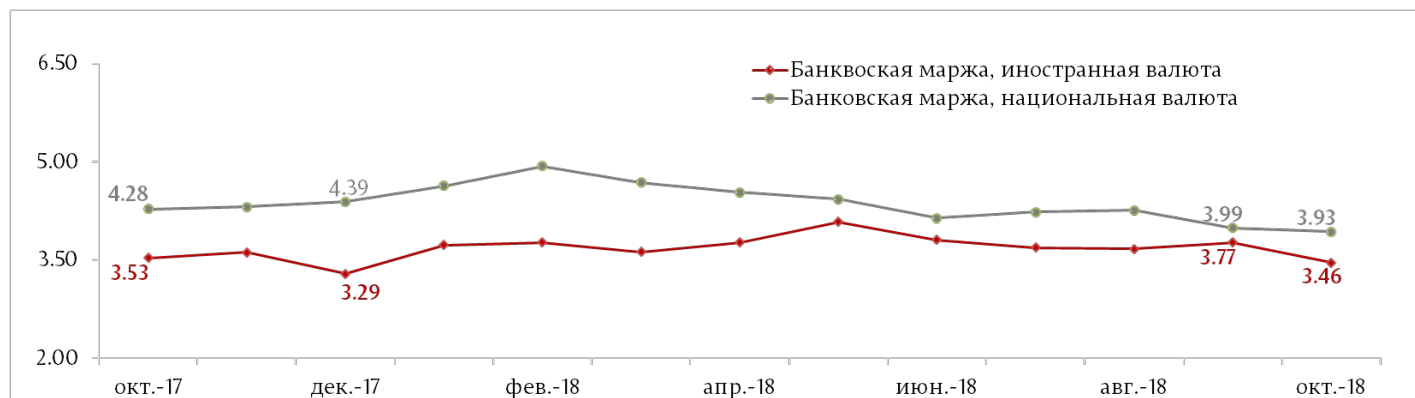
Источник: Отчет НБМ о средневзвешенных процентных ставках по вновь выданным кредитам и вновь привлеченным депозитам по банковской системе за октябрь 2018.

Самая высокая средняя процентная ставка по привлеченным депозитам в иностранной валюте от физических лиц была зарегистрирована по депозитам со сроком от 1 до 2 лет (1.37%), в случае юридических лиц – по депозитам со сроком от 2 до 5 лет (2.96%).

Банковская маржа процентной ставки в национальной валюте составила 3.92 п. п., а в иностранной валюте – 3.46 п. п.

Диаграмма 12

Маржа процентной ставки, п. п. ежегодно.



Источник: Отчет НБМ о средневзвешенных процентных ставках по вновь выданным кредитам и вновь привлеченным депозитам по банковской системе за октябрь 2018

Маржа процентной ставки по операциям в национальной валюте снизилась на 0.06 п.п. по сравнению с предыдущим месяцем и на 0.35 п. п. по сравнению с октябрём 17.

Маржа процентной ставки по операциям в иностранной валюте снизилась на 0.31 п.п. по сравнению с предыдущим месяцем и на 0.07 п. п. по сравнению с октябрём 2017.

Статистические данные

1 Данные отражаются согласно Инструкции о порядке составления и представления отчетов о процентных ставках, применяемых банками Республики Молдова, утвержденной ПИК НБМ № 331 от 01.12.2016, Официальный монитор Республики Молдова № 441-451 от 16.12.2016 с последующими изменениями и дополнениями.

2 Начиная с 01.01.2018 кредиты, привязанные к валютному курсу, были переклассифицированы из кредитов в национальной валюте в кредиты в валюте. Данными за октябрь 2018, сравниваемыми с данными 2017, являются: всего в MDL – 8.40%; всего в валюте – 4.48%.

3 В том числе физические лица, осуществляющие деятельность.

[Статистика](#) ^[1]

Vezi și

Tag-uri

[депозиты](#) ^[2]

[кредиты](#) ^[3]

[средняя процентная ставка](#) ^[4]

[рынок кредитов](#) ^[5]

[рынок депозитов](#) ^[6]

[рынок кредитов и депозитов](#) ^[7]

Sursa URL:

<http://bnm.md/ro/node/59039>

Legături conexe:

[1] <http://bnm.md/bdi/pages/reports/dpmc/DPMC4.xhtml?id=0&lang=ru> [2] [http://bnm.md/ro/search?hashtags\[0\]=депозиты](http://bnm.md/ro/search?hashtags[0]=депозиты) [3] [http://bnm.md/ro/search?hashtags\[0\]=кредиты](http://bnm.md/ro/search?hashtags[0]=кредиты) [4] [http://bnm.md/ro/search?hashtags\[0\]=средняя процентная ставка](http://bnm.md/ro/search?hashtags[0]=средняя процентная ставка) [5] [http://bnm.md/ro/search?hashtags\[0\]=рынок кредитов](http://bnm.md/ro/search?hashtags[0]=рынок кредитов) [6] [http://bnm.md/ro/search?hashtags\[0\]=рынок депозитов](http://bnm.md/ro/search?hashtags[0]=рынок депозитов) [7] [http://bnm.md/ro/search?hashtags\[0\]=рынок кредитов и депозитов](http://bnm.md/ro/search?hashtags[0]=рынок кредитов и депозитов)