

20.11.2020

Динамика рынка кредитов и депозитов в октябре 2020 г.

В октябре 2020 г. вновь выданные кредиты¹ составили 3 157,4 миллиона леев, что на 5,4% ниже по сравнению с октябрем 2019 г..

Доля кредитов, выданных в национальной валюте, составила 64,8%, в иностранной валюте – 33,1%, а привязанных к курсу иностранной валюты² – 2,1% (Диаграмма 1, верхний график).

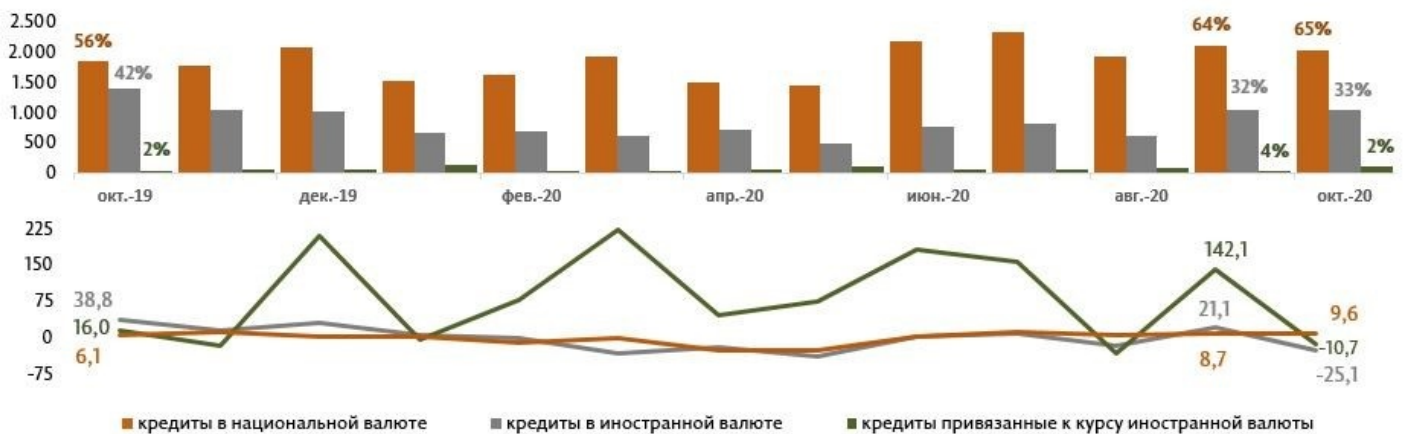
Объем кредитов, выданных в национальной валюте, составил 2 046,5 миллиона леев (-3,5% по отношению к предыдущему месяцу и +9,6% по отношению к октябрю 2019 г. (Диаграмма 1, нижний график)).

Объем кредитов, выданных в иностранной валюте, пересчитанный в леи, составил 1 046,3 миллиона леев (-0,7% по отношению к предыдущему месяцу и -25,1% по отношению к октябрю 2019 г. (Диаграмма 1, нижний график)).

Объем выданных кредитов, привязанных к курсу иностранной валюты, составил 64,6 миллиона леев (-44,1% по отношению к предыдущему месяцу и -10,7% по отношению к октябрю 2019 г. (Диаграмма 1, нижний график)).

Диаграмма 1

Динамика вновь выданных кредитов, млн. леев (верхний график) и годовой уровень роста вновь выданных кредитов, % (нижний график)

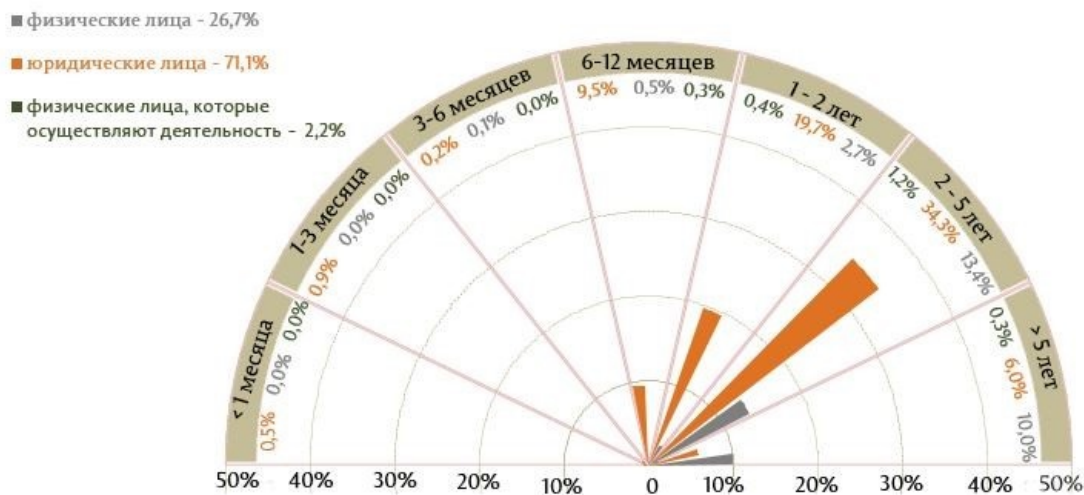


Источник: Отчет НБМ о средневзвешенных процентных ставках по вновь выданным кредитам и вновь привлеченным депозитам по банковской системе за октябрь 2020 г.

Следует отметить, что с точки зрения сроков выданных кредитов, наиболее привлекательными были кредиты, выданные сроком от 2 до 5 лет (48,9% от общего объема выданных кредитов), где кредиты, выданные юридическим лицам, составили долю 34,3% от общего объема выданных кредитов (Диаграмма 2).

Диаграмма 2

Вновь выданные кредиты по срокам погашения и их структура, %



Источник: Отчет НБМ о средневзвешенных процентных ставках по вновь выданным кредитам и вновь привлеченным депозитам по банковской системе за октябрь 2020 г.

Кредиты, выданные в национальной валюте, представлены большей частью кредитами, выданными юридическим лицам (56,5%), в том числе кредитами, выданными нефинансовым коммерческим обществам, чья доля составила 55,0% (в их составе 47,8% принадлежат торговле) (Диаграмма 3).

Кредиты в иностранной валюте были затребованы, в основном, нефинансовыми коммерческими обществами (97,5%), где на торговлю пришлась наибольшая доля (55,9%).

Диаграмма 3

Структура кредитов, выданных в национальной валюте, по секторам, %



Источник: Отчет НБМ о средневзвешенных процентных ставках по вновь выданным кредитам и вновь привлеченным депозитам по банковской системе за октябрь 2020 г.

Средневзвешенная процентная ставка по вновь выданным кредитам в национальной валюте составила 7,97%, в иностранной валюте – 4,22%, а по кредитам, привязанным к курсу иностранной валюты – 4,27%.

Диаграмма 4

Средневзвешенная процентная ставка по вновь выданным кредитам, %



Источник: Отчет НБМ о средневзвешенных процентных ставках по вновь выданным кредитам и вновь привлеченным депозитам по банковской системе за октябрь 2020 г.

Средневзвешенная процентная ставка по вновь выданным кредитам в национальной валюте увеличилась на 0,09 процентных пункта (п. п.) по сравнению с предыдущим месяцем. Физическим лицам были выданы кредиты по средней процентной ставке 7,41%, юридическим лицам – по средней процентной ставке 8,31%, а физическим лицам, осуществляющим деятельность³ – по средней процентной ставке 9,14%. (Диаграмма 4)

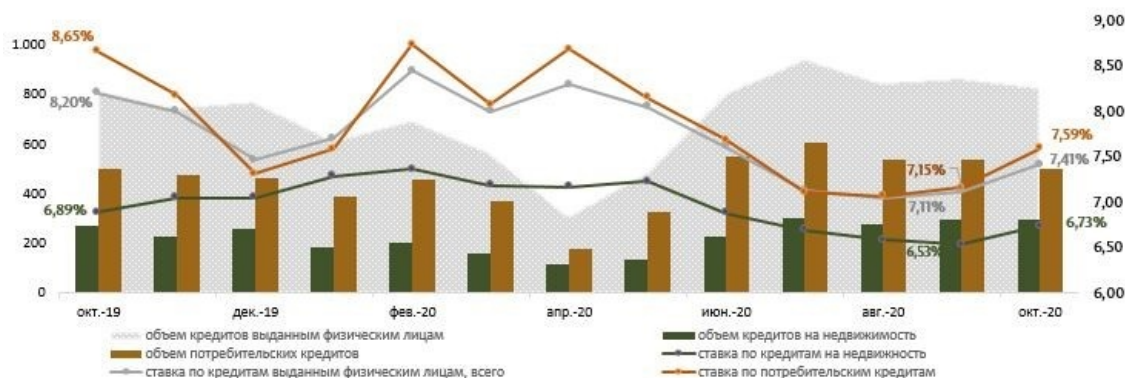
Средневзвешенная процентная ставка по кредитам, выданным в иностранной валюте, увеличилась на 0,16 п. по сравнению с сентябрем 2020 г. Физическим лицам были выданы кредиты по средней процентной ставке 6,83%, юридическим лицам – по средней процентной ставке 4,21%, а физическим лицам, осуществляющим деятельность – по средней процентной ставке 5,58%.

Средневзвешенная процентная ставка по кредитам, привязанным к курсу валюты увеличилась на 0,03 п. п. по сравнению с сентябрем 2020 г. Физическим лицам были выданы кредиты по средней процентной ставке 5,76%, юридическим лицам – по ставке 3,85%, а физическим лицам, осуществляющим деятельность – по средней процентной ставке 4,61%.

По сравнению с аналогичным периодом прошлого года, ставка по кредитам, выданным в национальной валюте, снизилась на 0,66 п. п., в иностранной валюте - на 0,25 п. п., а на кредиты, привязанные к курсу иностранной валюты - на 0,09 п. п.

Диаграмма 5

Объем (миллионы леев) и средние процентные ставки по кредитам в национальной валюте, выданным физическим лицам (%)



Источник: Отчет НБМ о средневзвешенных процентных ставках по вновь выданным кредитам и вновь привлеченным депозитам по банковской системе за октябрь 2020 г.

Объем кредитов в национальной валюте, выданных физическим лицам, в октябре 2020 года снизился по сравнению с предыдущим месяцем на 4,7% и составил 828,7 миллиона леев (Диаграмма 5).

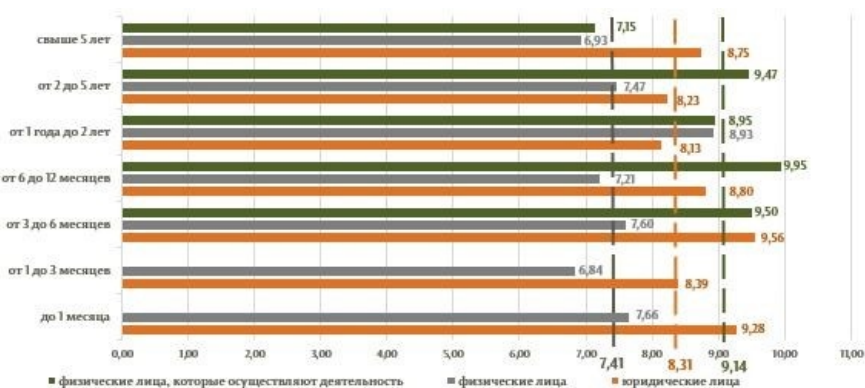
Средняя процентная ставка по кредитам в национальной валюте, предоставленным физическим лицам за тот же период увеличилась на 0,30 п. п. и составила 7,41 %.

С точки зрения целевого назначения выданных кредитов наибольшую долю составили потребительские кредиты (60,2%). По сравнению с предыдущим месяцем процентная ставка по потребительским кредитам увеличилась на 0,44 п. п., а по кредитам на недвижимость на 0,20 п. п. По сравнению с предыдущим годом процентная ставка потребительских кредитов снизилась на 1,06 п. п., а кредитов на недвижимость - на 0,16 п. п.

Следует отметить, что доля ипотечных кредитов, выданных в национальной валюте в общем объеме ипотечных кредитов, составила 98,7% (1,3% предоставлены с привязкой к курсу иностранной валюты), а также потребительских кредитов – 98,6% (1,3% предоставлены с привязкой к курсу иностранной валюты).

Диаграмма 6

Средние процентные ставки по кредитам, выданным в национальной валюте, по срокам погашения, %



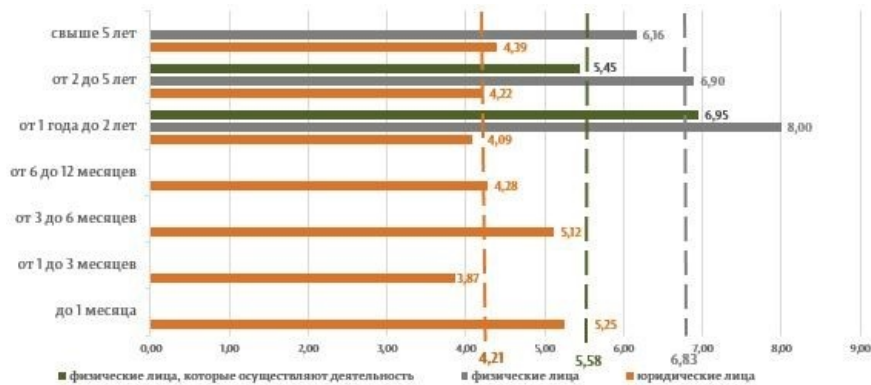
Источник: Отчет НБМ о средневзвешенных процентных ставках по вновь выданным кредитам и вновь привлеченным депозитам по банковской системе за октябрь 2020 г.

Наиболее привлекательными в отчетном периоде были кредиты, выданные в национальной валюте сроком от 2 до 5 лет по средней процентной ставке 7,96% (юридическим лицам – по ставке 8,23%, физическим лицам - 7,47%, а физическим лицам, осуществляющим деятельность – 9,47%) (Диаграмма 6).

Следует отметить, что самая высокая средняя ставка по кредитам, выданным в национальной валюте, была зафиксирована по кредитам со сроком погашения до 1 месяца, составив 9,20%, при этом ставка по кредитам, выданным юридическим лицам составила 9,28%, а физическим лицам – 7,66%. Физические лица, осуществляющие деятельность, не затребовали кредиты в национальной валюте со сроком погашения до одного месяца (Диаграмма 6).

Диаграмма 7

Средние процентные ставки по кредитам, выданным в иностранной валюте, по срокам погашения, %

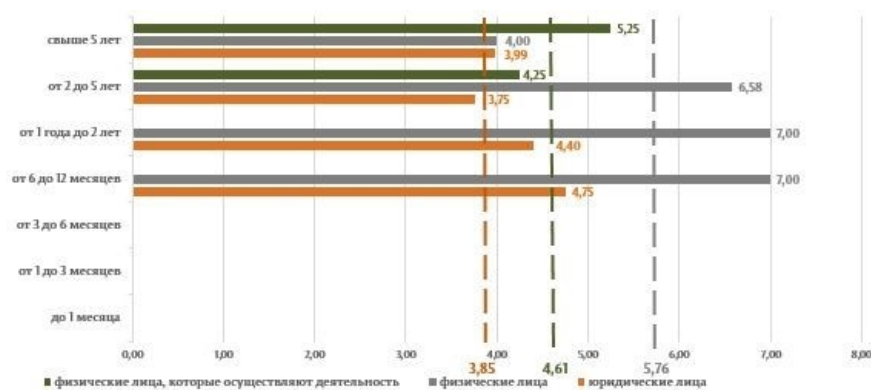


Источник: Отчет НБМ о средневзвешенных процентных ставках по вновь выданным кредитам и вновь привлеченным депозитам по банковской системе за октябрь 2020 г.

Наиболее привлекательными в отчетном периоде были кредиты, выданные в иностранной валюте сроком от 2 до 5 лет по средней процентной ставке 4,23%, при этом физическим лицам были выданы кредиты по средней процентной ставке 6,90%, юридическим лицам – по ставке 4,22%, а физическим лицам, осуществляющим деятельность – по ставке 5,45% (Диаграмма 7).

Диаграмма 8

Средние процентные ставки по выданным кредитам, привязанным к курсу иностранной валюты, по сроку погашения, %



Источник: Отчет НБМ о средневзвешенных процентных ставках по вновь выданным кредитам и вновь привлеченным депозитам по банковской системе за октябрь 2020 г.

Наиболее привлекательными в отчетном периоде были кредиты, привязанные к курсу иностранной валюты, со сроком погашения от 2 до 5 лет, выданные по средней процентной ставке 4,26%, при этом физическим лицам были выданы кредиты по средней процентной ставке 6,58%, юридическим лицам – по ставке 3,75%, а физическим лицам, осуществляющим деятельность – по ставке 4,25% (Диаграмма 8).

В октябре 2020 г. вновь привлеченные депозиты составили 2 279,3 миллиона леев, снизившись на 10,9% по сравнению с октябрём 2019 г. (Диаграмма 9).

Диаграмма 9

Динамика вновь привлеченных срочных депозитов (верхний график) и их изменение по отношению к предыдущему месяцу (нижний график), миллионы леев



Источник: Отчет НБМ о средневзвешенных процентных ставках по вновь выданным кредитам и вновь привлеченным депозитам по банковской системе за октябрь 2020 г.

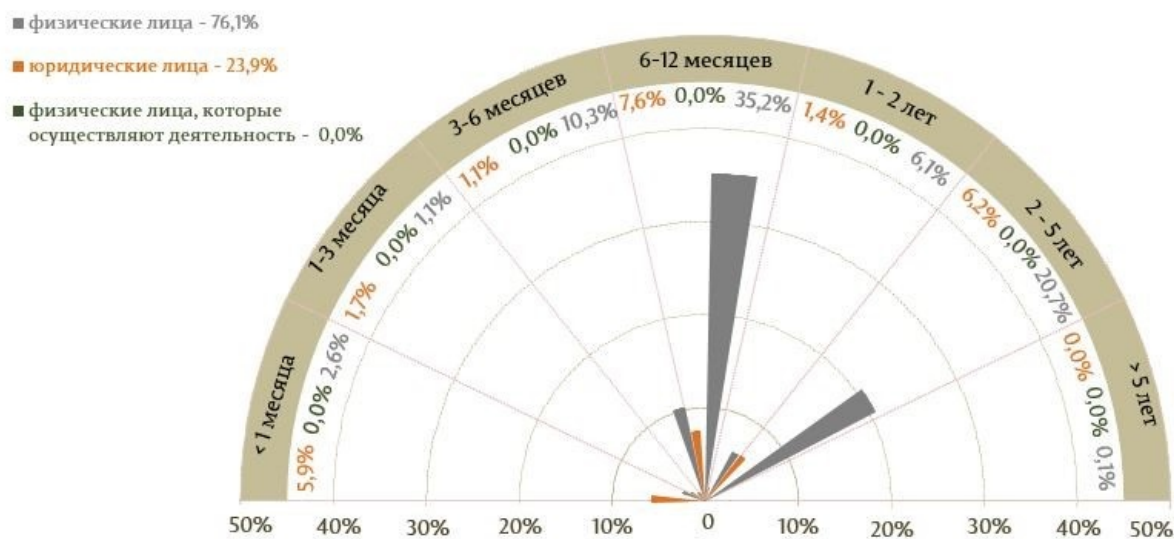
Объем депозитов, привлеченных в национальной валюте, составил 1 590,5 миллиона леев (-11,8% по сравнению с предыдущим месяцем и -2,6% по отношению к октябрю 2019 г.).

Объем депозитов, привлеченных в иностранной валюте, выраженных в леях, составил 688,8 миллиона леев (-22,1% по сравнению с предыдущим месяцем и -25,4% по отношению к октябрю 2019 г.).

Доля депозитов, привлеченных в национальной валюте, составила 69,8%, в иностранной валюте – 30,2%.

Диаграмма 10

Вновь привлеченные депозиты по срокам и их структура, %



Источник: Отчет НБМ о средневзвешенных процентных ставках по вновь выданным кредитам и вновь привлеченным депозитам по банковской системе за октябрь 2020 г.

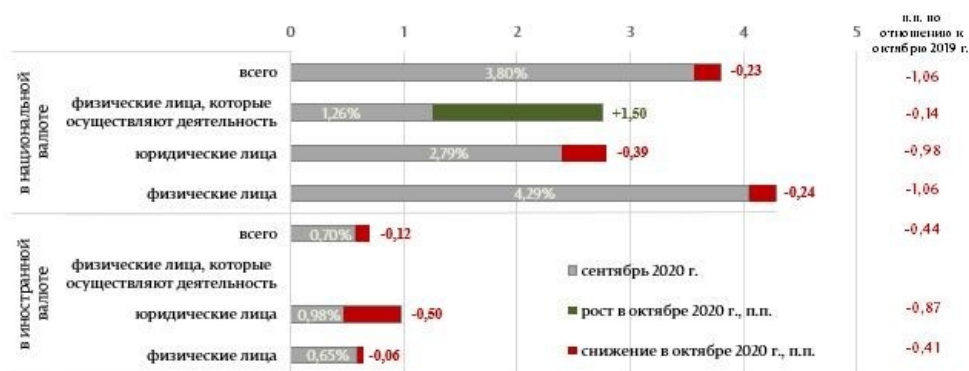
В октябре 2020 г. привлеченные депозиты были представлены преимущественно депозитами физических лиц – 76,1% (49,5% составили депозиты, привлеченные в национальной валюте, а 26,6% - в иностранной валюте).

Наиболее привлекательными, с точки зрения сроков, были депозиты со сроком от 6 до 12 месяцев (42,8% от всего объема привлеченных срочных депозитов). Следует отметить, что самая большая доля, по категориям клиентов, пришлась на привлеченные депозиты от физических лиц (35,2% от всего привлеченных срочных депозитов).

Средняя процентная ставка по вновь привлеченным срочным депозитам в национальной валюте составила 3,57%, а в иностранной валюте – 0,58%.

Диаграмма 11

Средневзвешенные процентные ставки по вновь привлеченным депозитам, %



Источник: Отчет НБМ о средневзвешенных процентных ставках по вновь выданным кредитам и вновь привлеченным депозитам по банковской системе за октябрь 2020 г.

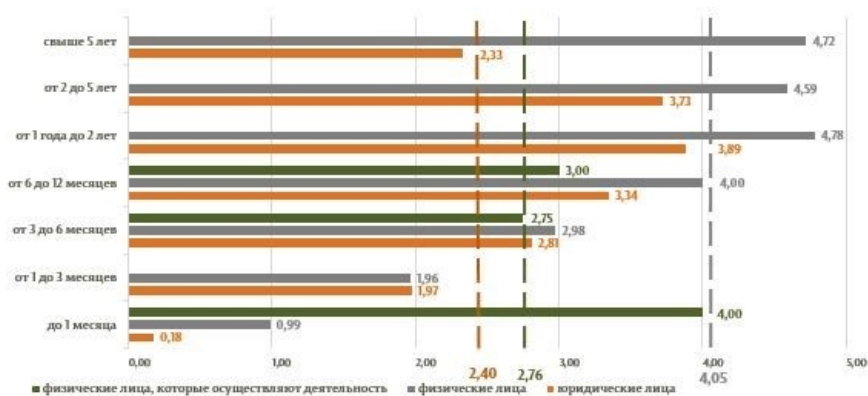
Средняя процентная ставка по вновь привлеченным срочным депозитам в национальной валюте по сравнению с предыдущим месяцем снизилась на 0,23 п. п. Физические лица разместили депозиты по средней процентной ставке 4,05%, юридические лица – по средней процентной ставке 2,40%, а лица, осуществляющие деятельность – по средней процентной ставке 2,76%.

Средняя процентная ставка по вновь привлеченным срочным депозитам в иностранной валюте увеличилась по сравнению с сентябрем 2020 г. на 0,12 п. п. Физические лица разместили депозиты по средней процентной ставке 0,59%, юридические лица – по средней процентной ставке 0,48%, а физические лица, осуществляющие деятельность, не разместили новые депозиты в иностранной валюте.

По сравнению с тем же периодом предыдущего года средняя процентная ставка по привлеченным депозитам в национальной валюте снизилась на 1,06 п. п. (ставка по депозитам физических лиц снизилась на 1,06 п. п., юридических лиц на 0,98 п. п., а физических лиц, осуществляющих деятельность, снизилась на 0,14 п. п.). Средняя процентная ставка по привлеченным депозитам в иностранной валюте снизилась на 0,44 п. п. (ставка по депозитам физических лиц снизилась на 0,41 п. п., а по депозитам юридических лиц на 0,87 п. п., в то время как физические лица, осуществляющие деятельность, не разместили депозиты ни в отчетном периоде, ни в октябре 2019 г.).

Диаграмма 12

Средние процентные ставки по привлеченным депозитам в национальной валюте, по срокам погашения, %



Источник: Отчет НБМ о средневзвешенных процентных ставках по вновь выданным кредитам и вновь привлеченным депозитам по банковской системе за октябрь 2020 г.

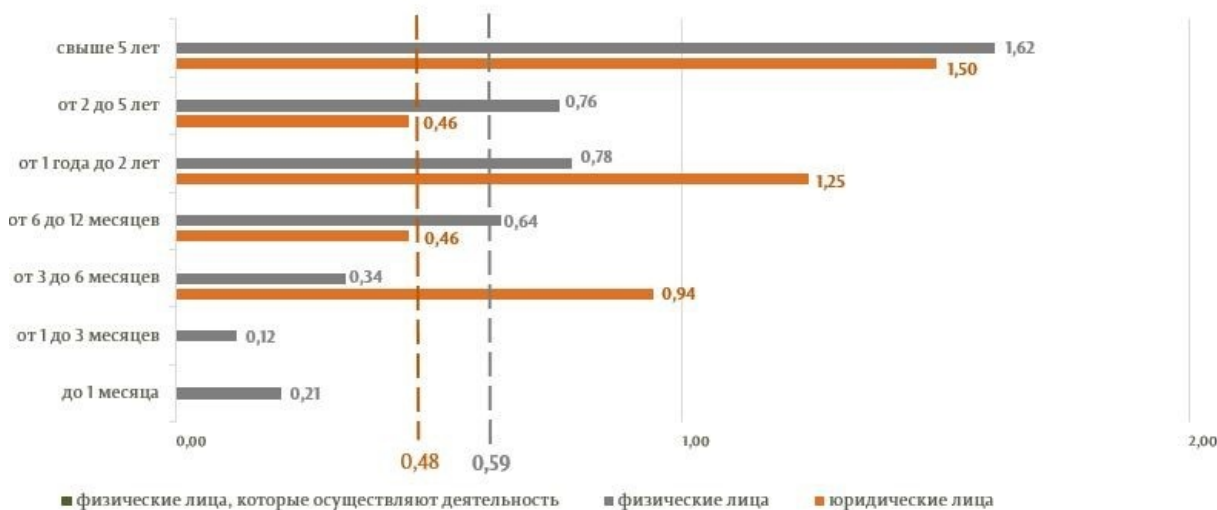
Наиболее привлекательными в отчетном периоде были депозиты, привлеченные со сроком от 6 до 12 месяцев по средней процентной ставке 3,88% (депозиты физических лиц по ставке 4,00%, юридических лиц – 3,34%, а физических лиц, осуществляющих деятельность по ставке 3,00%) (Диаграмма 12).

Наиболее привлекательными в иностранной валюте были депозиты со сроком от 6 до 12 месяцев, привлеченные по ставке - 0,61% (депозиты физических лиц по ставке 0,64%, юридических лиц – 0,46%) (Диаграмма 13).

Следует отметить, что самая высокая средняя ставка по депозитам, привлеченным в национальной валюте от физических лиц, была зафиксирована по депозитам со сроком размещения от 1 года до 2 лет и составила 4,78%, в случае юридических лиц также со сроком размещения от 1 года до 2 лет и составила 3,89%. Физические лица, осуществляющие деятельность, получили самую высокую среднюю ставку по вкладам сроком до 1 месяца, которая составила 4,00% (Диаграмма 12).

Диаграмма 13

Средние процентные ставки по привлеченным депозитам в иностранной валюте, по срокам погашения, %



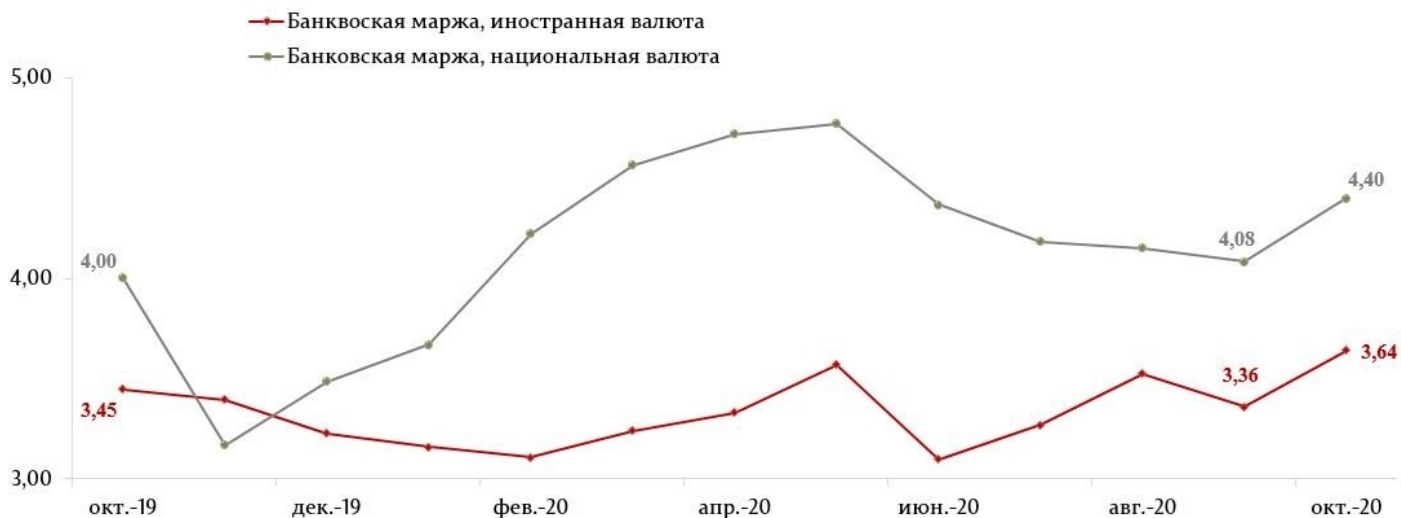
Источник: Отчет НБМ о средневзвешенных процентных ставках по вновь выданным кредитам и вновь привлеченным депозитам по банковской системе за октябрь 2020 г.

Наиболее высокой средней процентной ставкой по депозитам, привлеченным в иностранной валюте как от физических лиц (1,62%), так и от юридических лиц (1,50%) была ставка по депозитам со сроком более 5 лет.

Банковская маржа процентной ставки по операциям в национальной валюте составила 4,40 п. п., а в иностранной валюте – 3,64 п. п.

Диаграмма 14

Маржа процентной ставки, п. п. ежегодно



Источник: Отчет НБМ о средневзвешенных процентных ставках по вновь выданным кредитам и вновь привлеченным депозитам по банковской системе за октябрь 2020 г.

Маржа процентной ставки по операциям в национальной валюте увеличилась на 0,32 п. п. по сравнению с предыдущим месяцем и на 0,40 п. п. по сравнению с октябрём 2019 г. (Диаграмма 14).

Маржа процентной ставки по операциям в иностранной валюте увеличилась на 0,28 п. п. по сравнению с предыдущим месяцем и на 0,19 п. п. по сравнению с октябрём 2019 г.

1. Информация, представленная в публикации отражена согласно Инструкции о порядке составления и представления отчетов о процентных ставках, применяемых банками Республики Молдова, утвержденной ПИК НБМ № 331 от 01.12.2016, Официальный монитор Республики Молдова № 441-451 от 16.12.2016 с последующими изменениями и дополнениями.

2. Кредиты, привязанные к валютному курсу согласно Регламенту, об открытой валютной позиции банка, утвержденной ПИК НБМ № 126 от 28.11.1997 Официальный монитор Республики Молдова № 112-114/198 от 14.10.1999 с последующими изменениями и дополнениями, представляют собой активы, остатки которых в соответствии с условиями соответствующих договоров, заключенных банком, меняются в зависимости от эволюции курса молдавского лея по отношению к иностранной валюте, к которой сделана привязка.

3. Физические лица, осуществляющие деятельность, согласно Инструкции о порядке составления и предоставления банками отчета по денежной статистике, утвержденной ПАС НБМ № 255 от 17.11.2011, Официальный монитор Республики Молдова № 206-215 от 02.12.2011с последующими изменениями и дополнениями, осуществляют деятельность в рамках ассоциаций физических лиц, не имеющие статуса юридического лица, но являющиеся производителями товаров и услуг на рынке, а именно: индивидуальные предприятия, фермерские хозяйства, нотариусы, адвокаты, судебные исполнители и т.д.

Vezi și

Tag-uri

[депозиты](#) ^[1]

[кредиты](#) ^[2]

[средняя процентная ставка](#) ^[3]

[рынок кредитов](#) ^[4]

[рынок депозитов](#) ^[5]

[рынок кредитов и депозитов](#) ^[6]

Sursa URL:

<http://bnm.md/ro/node/61652>

Legături conexe:

[1] [http://bnm.md/ro/search?hashtags\[0\]=депозиты](http://bnm.md/ro/search?hashtags[0]=депозиты) [2] [http://bnm.md/ro/search?hashtags\[0\]=кредиты](http://bnm.md/ro/search?hashtags[0]=кредиты) [3] [http://bnm.md/ro/search?hashtags\[0\]=средняя процентная ставка](http://bnm.md/ro/search?hashtags[0]=средняя процентная ставка) [4] [http://bnm.md/ro/search?hashtags\[0\]=рынок кредитов](http://bnm.md/ro/search?hashtags[0]=рынок кредитов) [5] [http://bnm.md/ro/search?hashtags\[0\]=рынок депозитов](http://bnm.md/ro/search?hashtags[0]=рынок депозитов) [6] [http://bnm.md/ro/search?hashtags\[0\]=рынок кредитов и депозитов](http://bnm.md/ro/search?hashtags[0]=рынок кредитов и депозитов)