

20.05.2021

Анализ объема кассовых операций в национальной валюте за январь-апрель 2021 г.

В апреле 2021 г. **деньги в обращении (M0)¹** составили 31 690,3 млн. леев, увеличившись на 1 871,4 млн. леев (6,3%) по сравнению с декабрем 2020 г. (диаграмма №1) в результате превышения объема совокупных выдач над объемом совокупных поступлений в банковскую систему за январь - апрель 2021 г. на 1 871,5 млн. леев².

Диаграмма № 1.

Взаимосвязь показателя M0 с объемом кассовых операций по банковской системе, млн. леев



В январе-апреле 2021 г., объем денежных поступлений увеличился на 20,2% по сравнению с аналогичным периодом прошлого года и составил 43 630,2 млн. леев. Увеличение объема денежных поступлений, в основном, обусловлено увеличением на 22,1% поступлений от реализации потребительских товаров (независимо от каналов их реализации), которые имеют наибольшую долю (56,1%) в совокупном объеме поступлений (Диаграмма № 2). Данная эволюция была подкреплена увеличением практически всех источников денежных поступлений. Вместе с тем, объем поступлений от продажи иностранной валюты физическим лицам снизился на 16,4% (составив долю в 3,1%) по сравнению с аналогичным периодом прошлого года.

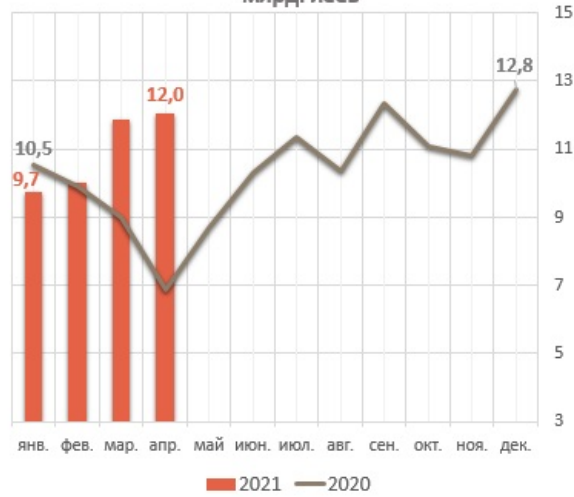
Диаграмма № 2.

Основные источники поступлений денежных средств в кассы лицензированных банков и их ежемесячная динамика

Основные источники денежных поступлений, совокупно январь-апрель, млрд. леев



Помесячная динамика денежных поступлений, млрд. леев



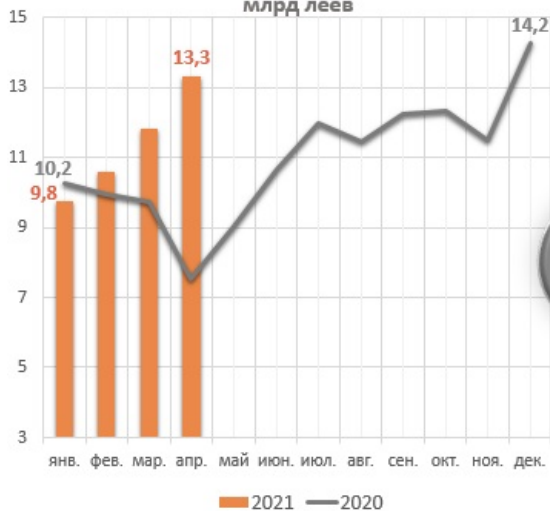
В то же время, в апреле 2021 г. объем денежных поступлений составил 12 046,3 млн. леев (+1,5% по сравнению с мартом 2021 г. и +75,1% по сравнению с апрелем 2020 г.).

Объем выдач наличных денежных средств из касс лицензированных банков в январе - апреле 2021 г. увеличился на 21,5% по сравнению с аналогичным периодом прошлого года и составил 45 501,7 млн. леев (Диаграмма №3).

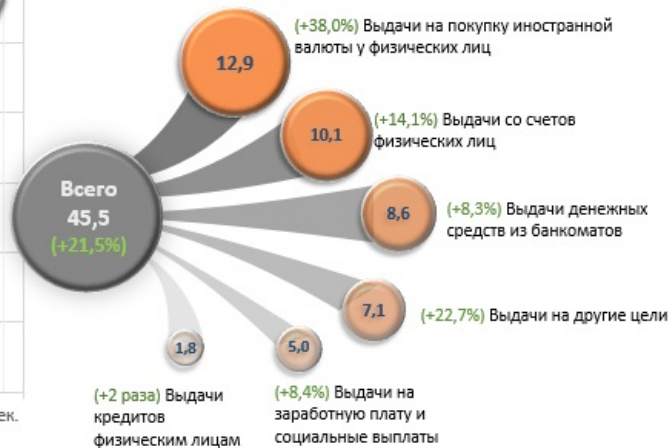
Диаграмма № 3.

Целевое назначение выдач наличных денежных средств из касс лицензированных банков и их ежемесячная динамика

Помесячная динамика выдач денежных средств, млрд. леев



Назначение выданных денежных средств, совокупно январь-апрель 2021 г., млрд. леев



Данное изменение обусловлено, в основном, увеличением на 3 555,2 млн. леев (38,0%) выдач на покупку иностранной валюты у физических лиц, которые составили 12 921,4 млн. леев (эквивалент 733,8 млн. США³). Их доля увеличилась на 3,4 п. п. и составила 28,4% в общем объеме выдач наличных денежных средств.

В то же время выдачи со счетов физических лиц⁴ увеличились на 14,1%, составив 10 137,5 млн. леев, что составляет 22,3% от общего объема совокупных выдач.

Следует отметить, что значительная доля в 18,9% от общего объема всех выдач пришлось на выдачи денежных средств из банкоматов, которые увеличились в январе-апреле 2021 г. на 8,3% по сравнению с аналогичным периодом прошлого года.

В апреле объем выдач составил 13 310,5 млн. леев, превышая на 1 264,3 млн. леев объем поступлений. По сравнению с мартом 2021 г. выдача наличных денежных средств увеличилась на 1 474,3 млн. леев или на 12,5%.

[1]

[Инструкция о порядке составления банками Отчета об объеме кассовых операций](#) [2]

-
1. Деньги в обращении (M0) представляют собой денежную наличность, введенную в обращение НБМ, за исключением денежной наличности в кассах банков и кассе НБМ.
 2. В объём поступлений и выдач включены операции с памятными монетами.
 3. Пересчитано по официальному среднему обменному курсу.
 4. Включены текущие, депозитные и карточные счета.

Vezi și

Tag-uri

[объем кассовых операций в национальной валюте](#) [3]

[Анализ объема кассовых операций в национальной валюте](#) [4]

[объем совокупных выдач над наличных денег](#) [5]

[объем совокупных поступлений наличных денег](#) [6]

Sursa URL:

<http://bnm.md/ro/node/62440>

Legături conexe:

[1] http://bnm.md/files/anexa_04_ru.xls [2] <http://bnm.md/ru/content/instrukciya-o-poryadke-sostavleniya-bankami-otcheta-o-kassovyh-oborotah-utverzhdennaya-pas> [3] [http://bnm.md/ro/search?hashtags\[0\]=объем кассовых операций в национальной валюте](http://bnm.md/ro/search?hashtags[0]=объем кассовых операций в национальной валюте) [4] [http://bnm.md/ro/search?hashtags\[0\]=Анализ объема кассовых операций в национальной валюте](http://bnm.md/ro/search?hashtags[0]=Анализ объема кассовых операций в национальной валюте) [5] [http://bnm.md/ro/search?hashtags\[0\]=объем совокупных выдач над наличных денег](http://bnm.md/ro/search?hashtags[0]=объем совокупных выдач над наличных денег) [6] [http://bnm.md/ro/search?hashtags\[0\]=объем совокупных поступлений наличных денег](http://bnm.md/ro/search?hashtags[0]=объем совокупных поступлений наличных денег)