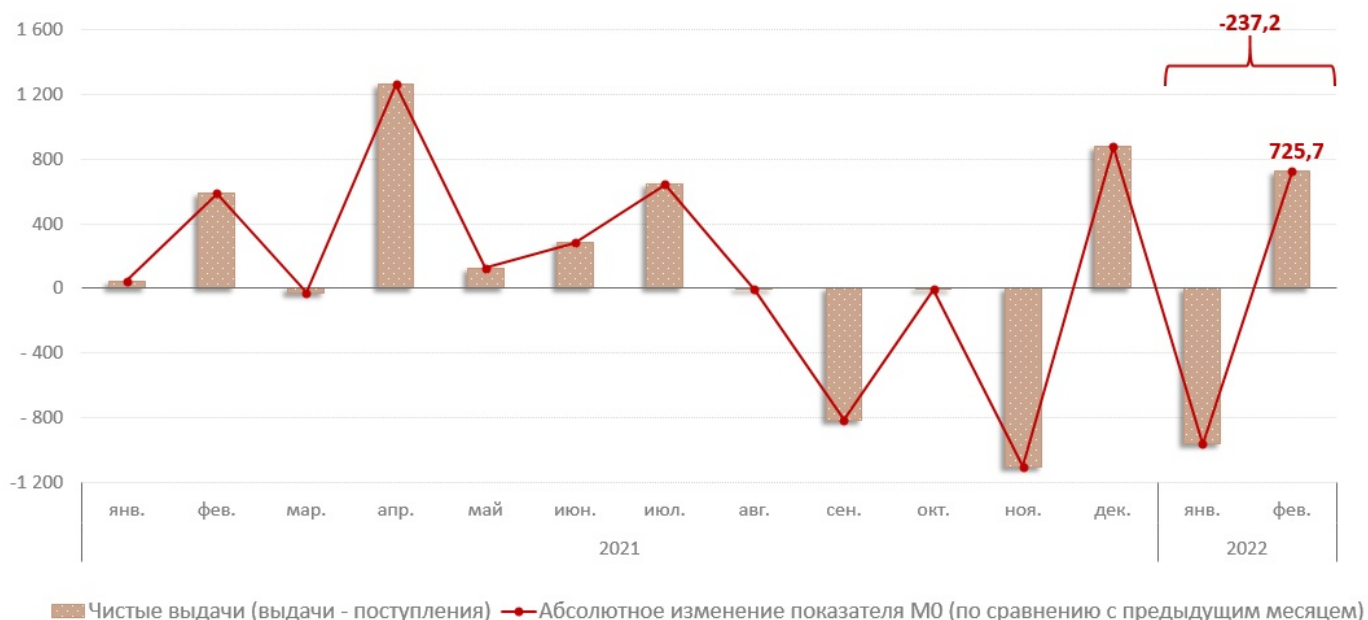


18.03.2022

Анализ объема кассовых операций в национальной валюте за январь - февраль 2022 года

В феврале 2022 г., деньги в обращении (M0)¹ составили 31 461,4 млн. леев, снизившись на 237,2 млн. леев (0,7%) по сравнению с декабрем 2021 г. (диаграмма № 1) в результате превышения за январь - февраль 2022 г. объема совокупных поступлений над объемом совокупных выдач наличных денег в банковскую систему² на 237,2 млн. леев.

Диаграмма № 1. Взаимосвязь показателя M0 с объемом кассовых операций по банковской системе, млн. леев



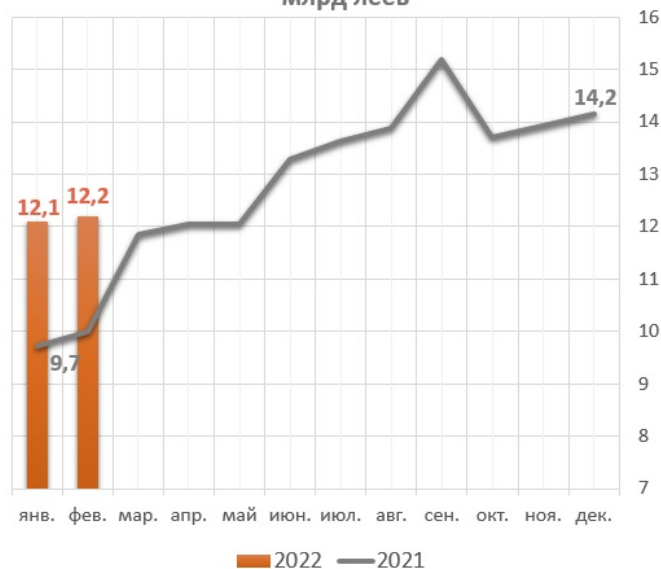
В январе - феврале 2022 г., объем денежных поступлений увеличился на 23,2% по сравнению с аналогичным периодом прошлого года и составил 24 288,8 млн. леев. Увеличение объема поступлений наличных денежных средств обусловлено, в основном, увеличением на 14,7% поступлений от реализации потребительских товаров (независимо от каналов их реализации), которые имеют наибольшую долю (50,8%) в совокупном объеме поступлений. (Диаграмма № 2). Следует отметить, что данная эволюция была подкреплена увеличением практически всех источников денежных поступлений.

Диаграмма № 2. Основные источники поступлений денежных средств в кассы лицензированных банков и их месячная динамика

Основные источники денежных поступлений, совокупно январь-февраль, млрд леев



Помесячная динамика денежных поступлений, млрд леев

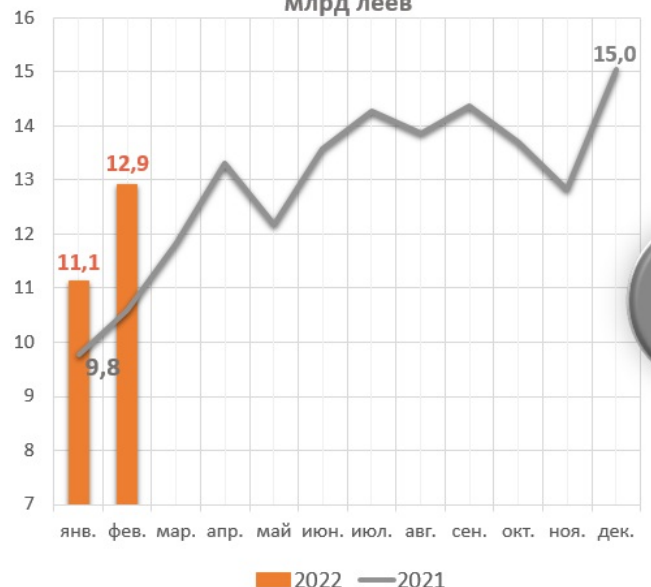


В то же время, в феврале 2022 г., объем денежных поступлений составил 12 189,2 млн. леев (+0,7% по сравнению с январем 2022 г. и +21,9% по сравнению с февралем 2021 г.)

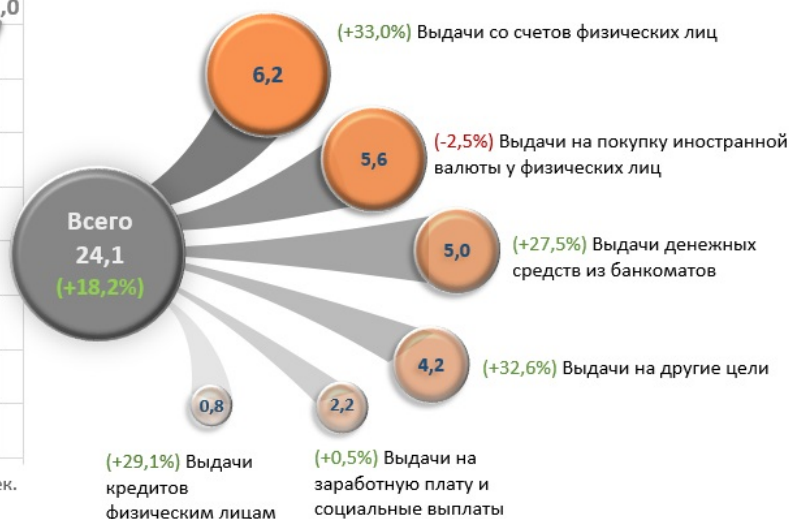
Объем выдач наличных денежных средств из касс лицензированных банков в январе - феврале 2022 г. увеличился на 18,2% по сравнению с аналогичным периодом прошлого года и составил 24 051,6 млн. леев (Диаграмма № 3).

Диаграмма № 3. Целевое назначение выдач наличных денежных средств из касс лицензированных банков и их ежемесячная динамика³

Помесячная динамика выдач денежных средств, млрд леев



Назначение выданных денежных средств, январь-февраль 2022 г., млрд леев



Данное изменение обусловлено, в основном, увеличением выдач со счетов физических лиц⁴ на 1 542,6 млн. леев (33,0%), которые составили 6 215,0 млн. леев. Их доля увеличилась на 2,9 процентных пункта и составила 25,8% в общем объеме выдач наличных денежных средств.

В то же время выдачи на покупку иностранной валюты у физических лиц снизились на 2,5%, составив 5 622,3 млн. леев (эквивалент 313,3 млн. долларов США⁵), что составляет 23,4% от общего объема совокупных выдач.

Следует отметить, что существенная доля в 20,8% от общего объема всех выдач пришлось на выдачи денежных средств из банкоматов, которые увеличились в январе - феврале 2022 года на 27,5% по сравнению с аналогичным периодом прошлого года.

В феврале 2022 г., объем выдач составил 12 915,3 млн. леев, превысив объем поступлений на 726,1 млн. леев. По сравнению с январем 2022 г., совокупные выдачи денежных средств увеличились на 1 779,0 млн. леев или на 16,0%.

— [Объем кассовых операций и компоненты поступлений и выдач по банковской системе Республики Молдова за январь - февраль 2022 г.xls](#)

[1]

— [Инструкция о порядке составления банками Отчета об объеме кассовых операций](#) [2]

¹Деньги в обращении (M0) представляют собой денежную наличность, введенную в обращение НБМ, за исключением денежной наличности в кассах банков и кассе НБМ.

²В объём поступлений и выдач включены операции с памятные монетами.

³Агрегированные данные могут не соответствовать в точности сумме их компонентов из-за математического округления.

⁴Включены текущие, депозитные и карточные счета.

⁵Пересчитано по официальному среднему обменному курсу.

Vezi și

Tag-uri

[объем кассовых операций в национальной валюте](#) [3]

[Анализ объема кассовых операций в национальной валюте](#) [4]

[объем совокупных выдач над наличных денег](#) [5]

[объем совокупных поступлений наличных денег](#) [6]

Sursa URL:

<http://bnm.md/ro/node/63562>

Legături conexe:

[1] http://bnm.md/files/anexa_02_ru.xls [2] <https://www.bnm.md/ru/content/instrukciya-o-poryadke-sostavleniya-bankami-otcheta-o-kassovyh-oborotah-utverzhdennaya-pas> [3] [http://bnm.md/ro/search?hashtags\[0\]=объем кассовых операций в национальной валюте](http://bnm.md/ro/search?hashtags[0]=объем кассовых операций в национальной валюте) [4] [http://bnm.md/ro/search?hashtags\[0\]=Анализ объема кассовых операций в национальной валюте](http://bnm.md/ro/search?hashtags[0]=Анализ объема кассовых операций в национальной валюте) [5] [http://bnm.md/ro/search?hashtags\[0\]=объем совокупных выдач над наличных денег](http://bnm.md/ro/search?hashtags[0]=объем совокупных выдач над наличных денег) [6] [http://bnm.md/ro/search?hashtags\[0\]=объем совокупных поступлений наличных денег](http://bnm.md/ro/search?hashtags[0]=объем совокупных поступлений наличных денег)