



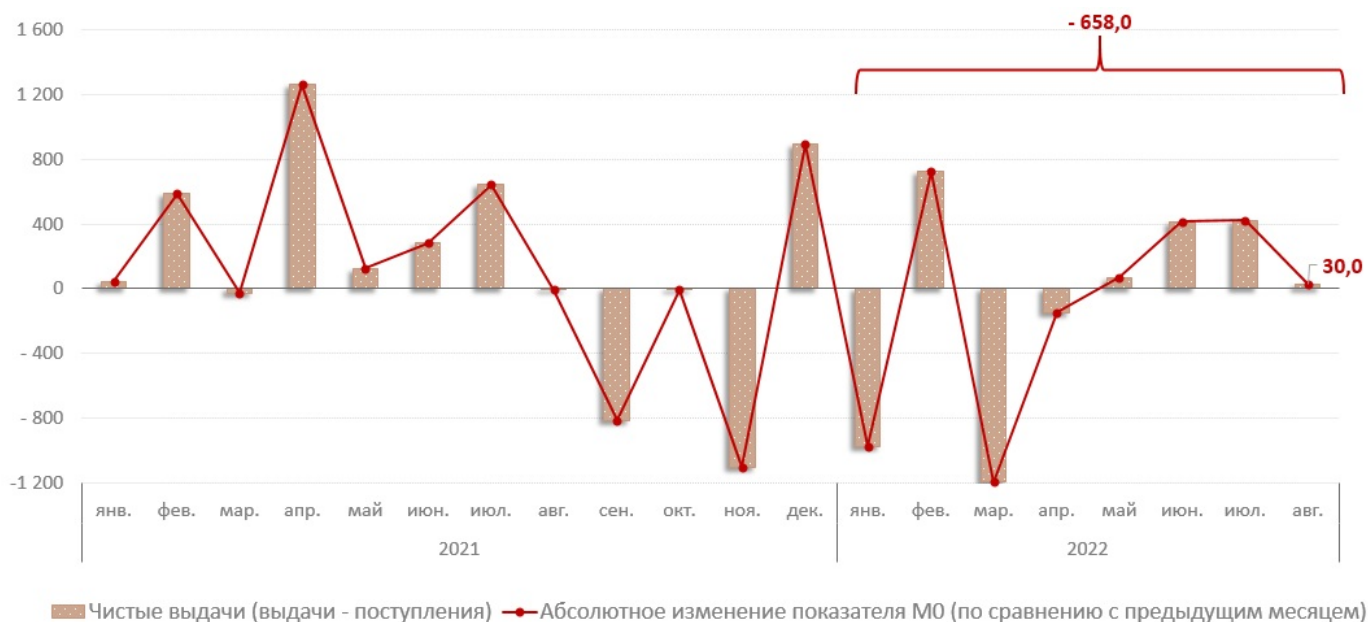
20.09.2022

## Анализ объема кассовых операций в национальной валюте за январь – август 2022 года

В августе 2022 г., деньги в обращении (M0)<sup>1</sup> составили 31 053,5 млн леев, снизившись на 658,0 млн. леев (2,1%) по сравнению с декабрем 2021 г. (Диаграмма № 1) в результате превышения за январь – август 2022 г. объема совокупных поступлений над объемом совокупных выдач наличных денег в банковскую систему<sup>2</sup> на 657,9 млн. леев.

Диаграмма № 1.

**Взаимосвязь показателя M0 с объемом кассовых операций, млн. леев**



В январе - августе 2022 г., объем денежных поступлений увеличился на 17,4% по сравнению с аналогичным периодом прошлого года и составил 113 290,9 млн леев. Увеличение объема поступлений наличных денежных средств обусловлено, в основном, увеличением на 10,5% поступлений от реализации потребительских товаров (независимо от каналов их реализации), которые имеют наибольшую долю (53,3%) в совокупном объеме поступлений (Диаграмма № 2).

В то же время поступления от продажи иностранной валюты физическим лицам увеличились в 2,3 раза, составив 7 989,7 млн леев (эквивалент 427,9 млн долларов США<sup>3</sup>).

Данная динамика была подкреплена увеличением источников с наибольшей долей денежных поступлений.

Диаграмма № 2.

**Основные источники поступлений денежных средств в кассы лицензированных банков и их ежемесячная динамика**

## Основные источники денежных поступлений, совокупно январь-август, млрд леев



## Помесячная динамика денежных поступлений, млрд леев



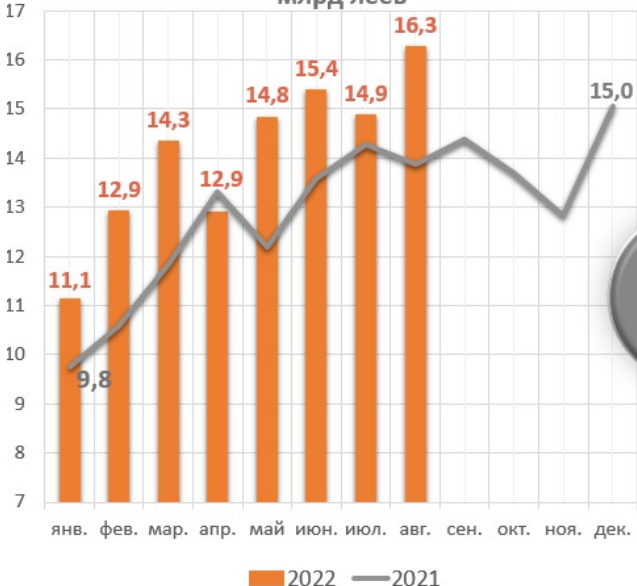
В то же время, августе 2022 г., объем денежных поступлений составил 16 228,3 млн леев (+12,2% по сравнению с июлем 2022 г. и +17,0% по сравнению с августом 2021 г.)

Объем выдач наличных денежных средств из касс лицензированных банков в январе - августе 2022 г. увеличился на 13,3% по сравнению с аналогичным периодом прошлого года и составил 112 633,0 млн. леев (Диаграмма № 3).

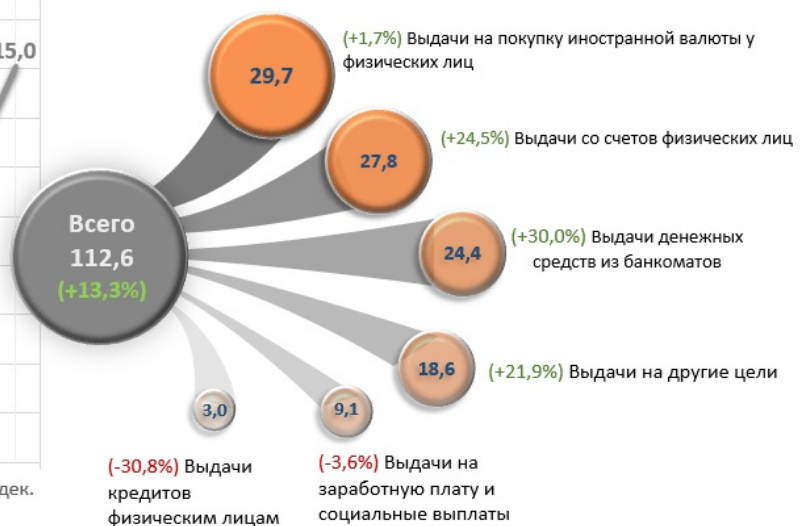
Диаграмма № 3.

## Целевое назначение выдач наличных денежных средств из касс лицензированных банков и их ежемесячная динамика<sup>4</sup>

### Помесячная динамика выдач денежных средств, млрд леев



### Назначение выданных денежных средств, январь-август 2022 г., млрд леев



Этот рост в основном был обусловлен покупкой валюты у физических лиц, которая увеличилась на 1,7%, составив 29 744,4 млн леев (эквивалент 1 593,1 млн долларов США<sup>5</sup>), что составляет 26,4% от общего объема денежных поступлений.

При этом объем выдач со счетов физических лиц<sup>6</sup> увеличился на 5 468,1 млн леев (24,5%), что составило 27 819,7 млн леев. Их доля увеличилась на 2,2 п. п. и составила 24,7% от общего объема выдач денежной наличности.

Следует отметить, что значительную долю в 21,6% от общего объема выдач составили выдачи денежных

средств из банкоматов, которые увеличились в январе – августе 2022 года на 5 626,9 млн леев (30,0%) по сравнению с аналогичным периодом прошлого года.

В августе 2022 г. объем выдач составил 16 258,3 млн леев, будучи выше на 30,0 млн леев чем объем поступлений. По сравнению с июлем 2022 г. совокупные выдачи денежных средств увеличились на 1 378,1 млн леев или на 9,3%.

— [Объем кассовых операций и компоненты поступлений и выдач по банковской системе Республики Молдова за январь - август 2022 г.xls](#)

---

[1]

— [Инструкция о порядке составления банками Отчета об объеме кассовых операций](#) [2]

---

1. Деньги в обращении (M0) представляют собой денежную наличность, введенную в обращение НБМ, за исключением денежной наличности в кассах банков и кассе НБМ.

2. В объём поступлений и выдач включены операции с памятными монетами.

3. Пересчитано по официальному среднему обменному курсу.

4. Агрегированные данные могут не соответствовать в точности сумме их компонентов из-за математического округления

5. Пересчитано по официальному среднему обменному курсу.

6. Включены текущие, депозитные и карточные счета.

Vezi și

Tag-uri

[объем кассовых операций в национальной валюте](#) [3]

[Анализ объема кассовых операций в национальной валюте](#) [4]

[объем совокупных выдач над наличных денег](#) [5]

[объем совокупных поступлений наличных денег](#) [6]

---

#### Sursa URL:

<http://bnm.md/ro/node/64412>

#### Legături conexe:

[1] [http://bnm.md/files/anexa\\_08\\_ru\\_2.xls](http://bnm.md/files/anexa_08_ru_2.xls) [2] <https://www.bnm.md/ru/content/instrukciya-o-poryadke-sostavleniya-bankami-otcheta-o-kasovyh-oborotah-utverzhdennaya-pas> [3] [http://bnm.md/ro/search?hashtags\[0\]=объем кассовых операций в национальной валюте](http://bnm.md/ro/search?hashtags[0]=объем кассовых операций в национальной валюте) [4] [http://bnm.md/ro/search?hashtags\[0\]=Анализ объема кассовых операций в национальной валюте](http://bnm.md/ro/search?hashtags[0]=Анализ объема кассовых операций в национальной валюте) [5] [http://bnm.md/ro/search?hashtags\[0\]=объем совокупных выдач над наличных денег](http://bnm.md/ro/search?hashtags[0]=объем совокупных выдач над наличных денег) [6] [http://bnm.md/ro/search?hashtags\[0\]=объем совокупных поступлений наличных денег](http://bnm.md/ro/search?hashtags[0]=объем совокупных поступлений наличных денег)