



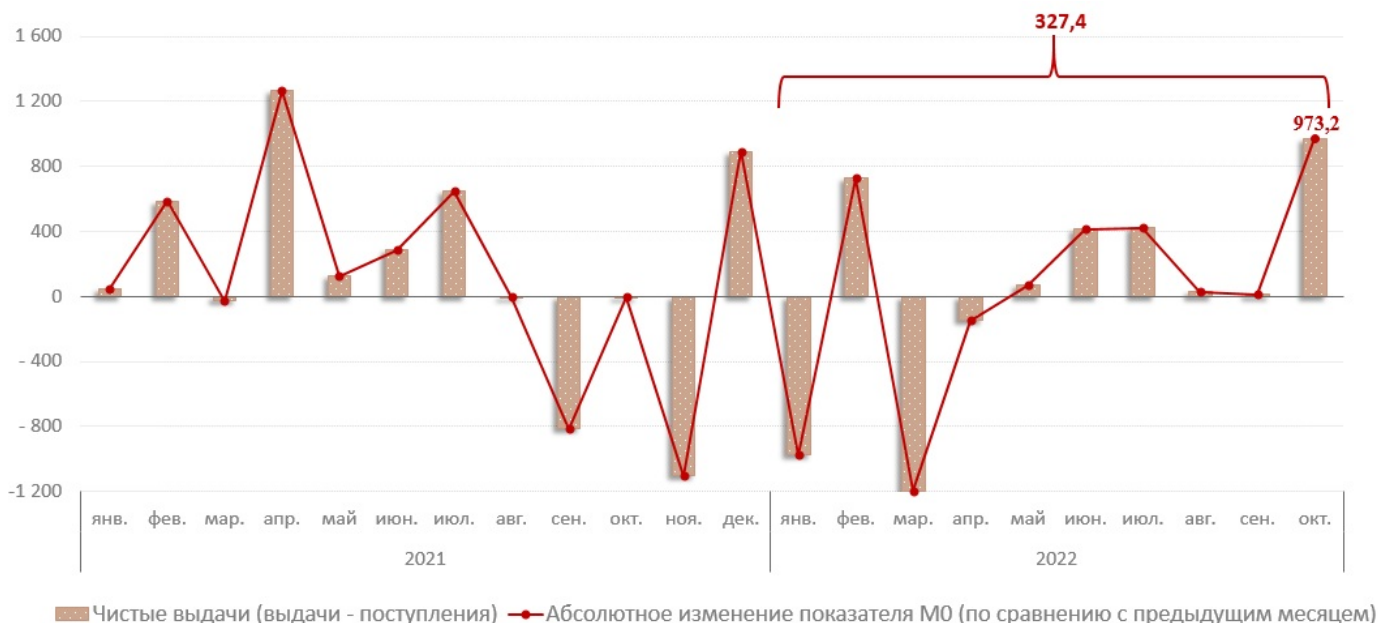
18.11.2022

Анализ объема кассовых операций в национальной валюте за январь - октябрь 2022 года

В октябре 2022 г., деньги в обращении (M0)¹ составили 32 038,9 млн леев, увеличившись на 327,4 млн леев (1,0%) по сравнению с декабрем 2021 г. (Диаграмма № 1) в результате превышения за январь - октябрь 2022 г. объема совокупных выдач над объемом совокупных поступлений наличных денег в банковскую систему² на 327,6 млн леев.

Диаграмма № 1.

Взаимосвязь показателя M0 с объемом кассовых операций, млн. леев



В январе - октябре 2022 г., объем денежных поступлений увеличился на 13,8% по сравнению с аналогичным периодом прошлого года и составил 142 707,3 млн леев. Увеличение объема поступлений наличных денежных средств обусловлено, в основном, увеличением на 9,2% поступлений от реализации потребительских товаров (независимо от каналов их реализации), которые имеют наибольшую долю (54,1%) в совокупном объеме поступлений (Диаграмма № 2).

В то же время поступления от продажи иностранной валюты физическим лицам увеличились на 91,9%, составив 9 447,2 млн леев (эквивалент 502,0 млн долларов США³).

Данная динамика была подкреплена увеличением источников с наибольшей долей денежных поступлений.

Диаграмма № 2.

Основные источники поступлений денежных средств в кассы лицензированных банков и их ежемесячная динамика

Основные источники денежных поступлений, совокупно январь-октябрь, млрд леев



Помесячная динамика денежных поступлений, млрд леев



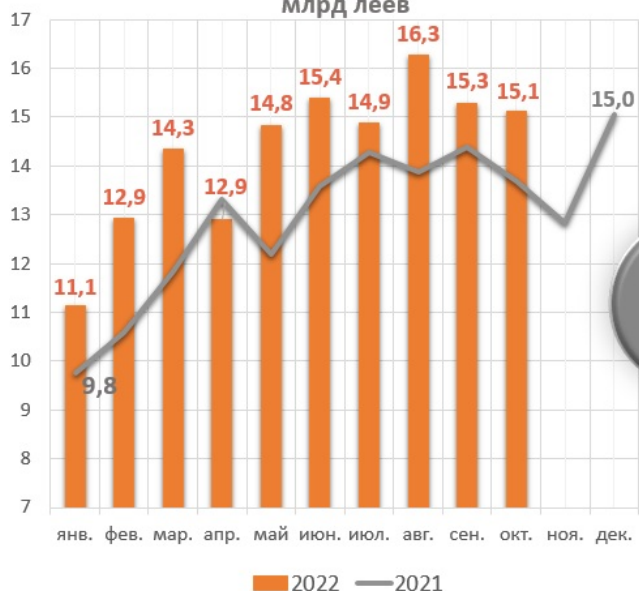
В то же время, в октябре 2022 г., объем денежных поступлений составил 14 137,8 млн леев (-7,5% по сравнению с сентябрем 2022 г. и +3,2% по сравнению с октябрём 2021 г.)

Объем выдач наличных денежных средств из касс лицензированных банков в январе - октябре 2022 г. увеличился на 12,2% по сравнению с аналогичным периодом прошлого года и составил 143 034,8 млн леев (Диаграмма № 3).

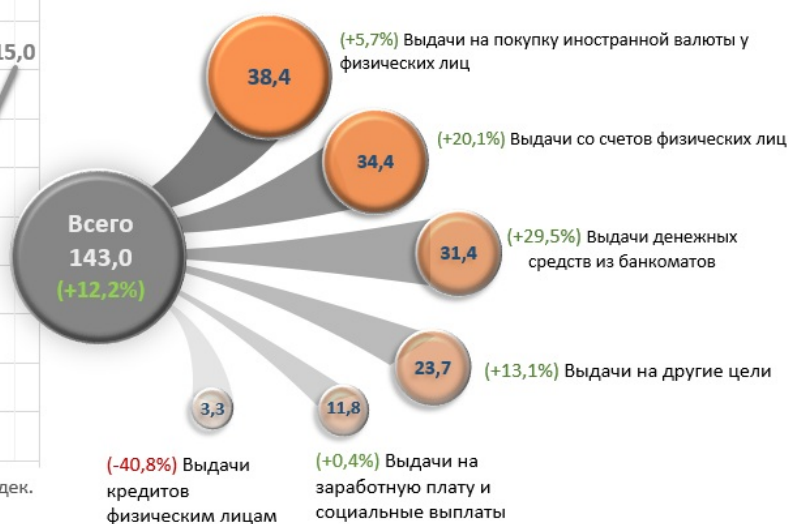
Диаграмма № 3.

Целевое назначение выдач наличных денежных средств из касс лицензированных банков и их ежемесячная динамика⁴

Помесячная динамика выдач денежных средств, млрд леев



Назначение выданных денежных средств, январь-октябрь 2022 г., млрд леев



Эта динамика, в основном, была обусловлена снятием денежных средств из банкоматов со значительной долей в 22,0% от общего объема выдачи денежной наличности, которое увеличилось в период с января по октябрь 2022 года на 7 158,9 млн леев (или +29,5%) по сравнению с аналогичным периодом предыдущего года, а также выдачи со счетов физических лиц⁵, которые составили 34 389,6 млн леев, что составляет 24,0% от общего объема наличных выдач, увеличившись на 5 761,0 млн леев (или +20,1%).

Покупка валюты у физических лиц составила 38 401,1 млн леев (эквивалент 2 040,4 млн. долларов США⁶), с долей 26,8% от общего объема выдачи денежной наличности.

В октябре 2022 года объем выдач составил 15 110,9 млн леев, превысив объем поступлений на 973,2 млн. леев. По сравнению с сентябрем 2022 года, выдачи денежных средств снизились на 180,0 млн леев, или на 1,2%.

Объем кассовых операций и компоненты поступлений и выдач по банковской системе Республики Молдова за январь - октябрь 2022 г.xls

[1]

[Инструкция о порядке составления банками Отчета об объеме кассовых операций](#) [2]

-
1. Деньги в обращении (M0) представляют собой денежную наличность, введенную в обращение НБМ, за исключением денежной наличности в кассах банков и кассе НБМ.
 2. В объем поступлений и выдач включены операции с памятными монетами.
 3. Пересчитано по официальному среднему обменному курсу.
 4. Агрегированные данные могут не соответствовать в точности сумме их компонентов из-за математического округления
 5. Включены текущие, депозитные и карточные счета
 6. Пересчитано по официальному среднему обменному курсу.

Vezi și

Tag-uri

[объем кассовых операций в национальной валюте](#) [3]

[Анализ объема кассовых операций в национальной валюте](#) [4]

[объем совокупных выдач над наличных денег](#) [5]

[объем совокупных поступлений наличных денег](#) [6]

Sursa URL:

<http://bnm.md/ro/node/64579>

Legături conexe:

[1] [http://bnm.md/files/anexa_ru_10\(1\).xls](http://bnm.md/files/anexa_ru_10(1).xls) [2] <https://www.bnm.md/ru/content/instrukciya-o-poryadke-sostavleniya-bankami-otcheta-o-kassovyh-ovorotah-utverzhdennaya-pas> [3] [http://bnm.md/ro/search?hashtags\[0\]=объем кассовых операций в национальной валюте](http://bnm.md/ro/search?hashtags[0]=объем кассовых операций в национальной валюте) [4] [http://bnm.md/ro/search?hashtags\[0\]=Анализ объема кассовых операций в национальной валюте](http://bnm.md/ro/search?hashtags[0]=Анализ объема кассовых операций в национальной валюте) [5] [http://bnm.md/ro/search?hashtags\[0\]=объем совокупных выдач над наличных денег](http://bnm.md/ro/search?hashtags[0]=объем совокупных выдач над наличных денег) [6] [http://bnm.md/ro/search?hashtags\[0\]=объем совокупных поступлений наличных денег](http://bnm.md/ro/search?hashtags[0]=объем совокупных поступлений наличных денег)