

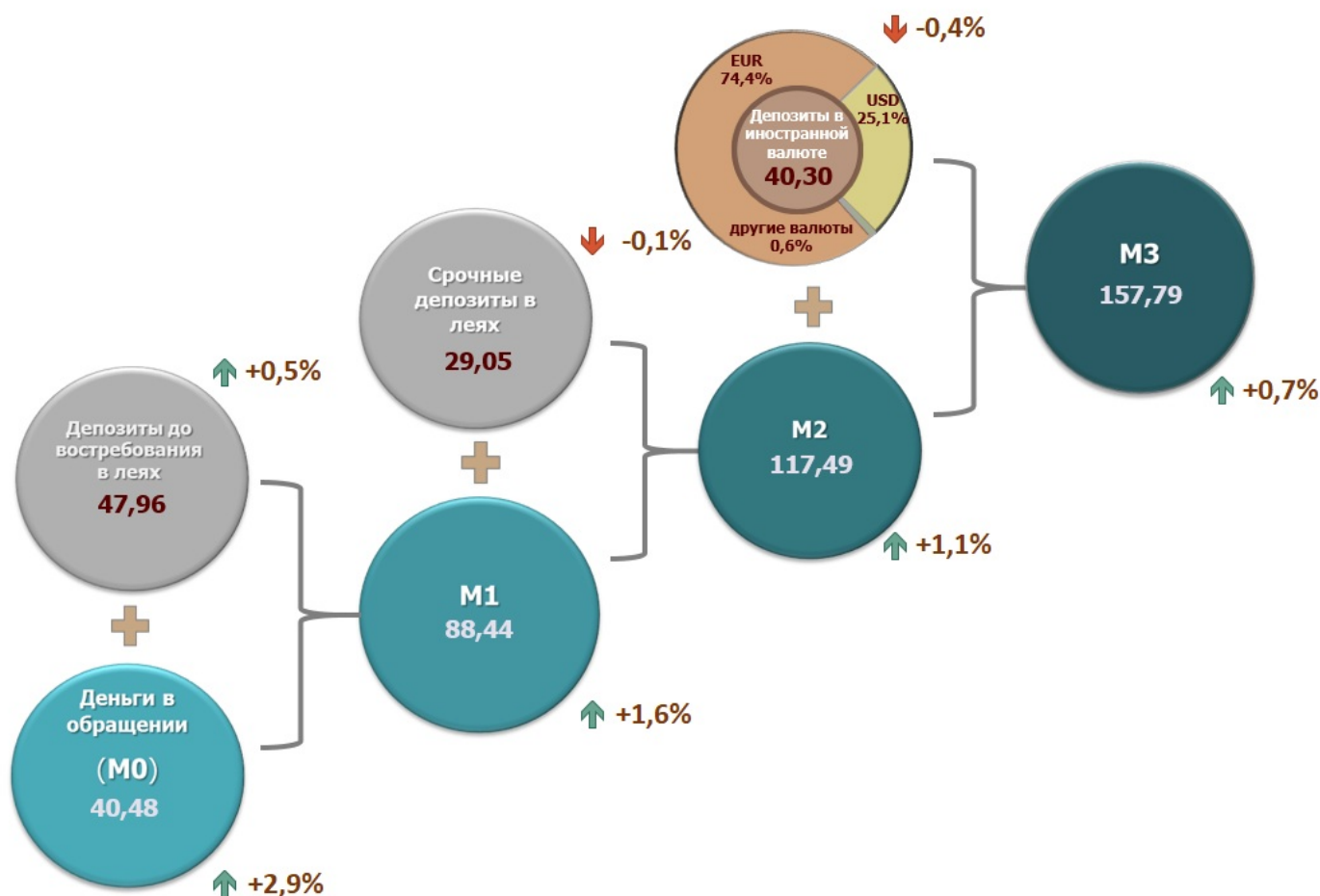
19.07.2024

Динамика денежных показателей в июне 2024 г.

В июне 2024 г. денежная база¹ уменьшилась на 1 917,4 миллиона леев (-2,2%) по сравнению с маем 2024 г. и составила 84 172,4 миллиона леев, на 8,7% выше по сравнению с тем же периодом прошлого года.

Денежная масса M0² (Деньги в обращении) увеличилась на 1 155,5 миллиона леев или на 2,9% по сравнению с маем 2024 г. и составила 40 482,9 миллиона леев, что на 18,0% больше, чем в аналогичном периоде прошлого года (диаграмма 1).

Диаграмма 1. Динамика денежной массы в июне 2024 г. по сравнению с предыдущим месяцем, миллиарды леев³

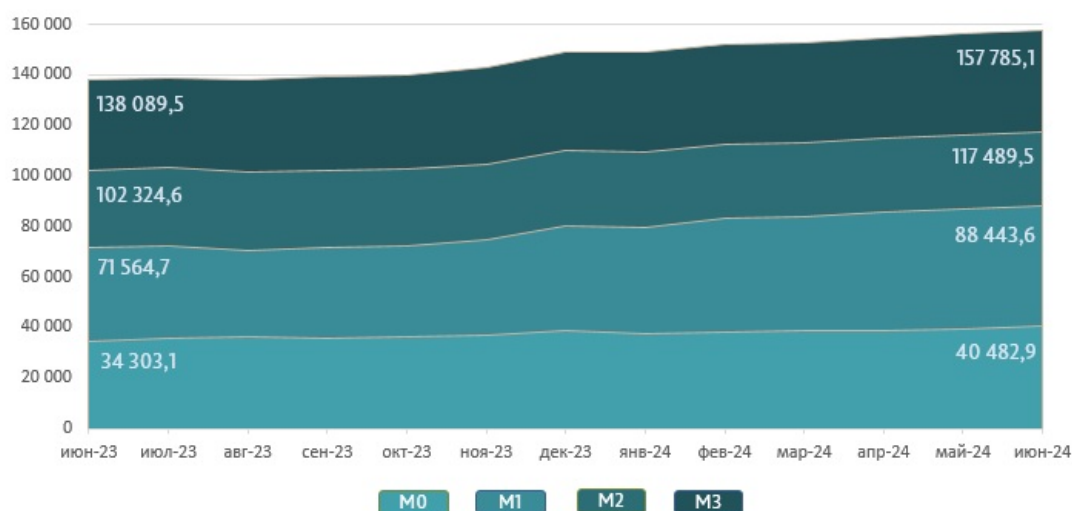


11

Денежная масса M1⁴ увеличилась на 1 370,8 миллиона леев или на 1,6% по сравнению с маем 2024 г. и составила 88 443,6 миллиона леев, на 23,6% выше по сравнению с тем же периодом прошлого года.

Денежная масса M2⁵ увеличилась на 1 335,6 миллиона леев или на 1,1% по сравнению с маем 2024 г. и составила 117 489,5 миллиона леев, на 14,8% выше по сравнению с тем же периодом прошлого года.

Диаграмма 2. Ежемесячная динамика денежных агрегатов, миллионы леев



[2]

Денежная масса M3⁶ увеличилась на 1 166,9 миллиона леев (+0,7%) по сравнению с маем 2024 г. и составила 157 785,1 миллиона леев, на 14,3% выше по сравнению с тем же периодом прошлого года.

Сальдо депозитов в национальной валюте увеличилось на 180,1 миллиона леев по сравнению с предыдущим месяцем до уровня в 77 006,5 миллиона леев, составив 65,6% от общего сальдо депозитов. В то же время сальдо депозитов в иностранной валюте (пересчитанное в леях) уменьшилось на 168,7 миллиона леев по сравнению с предыдущим месяцем, до уровня 40 295,6 миллиона леев, с долей 34,4% (диаграмма 3).

Диаграмма 3. Объем депозитов в июне 2024 г.⁷, миллионы леев



[3]

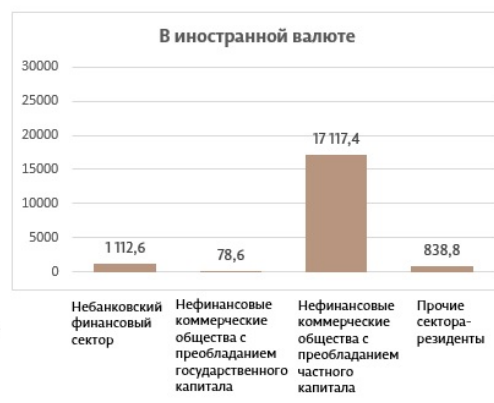
Сальдо требований к экономике⁸ (диаграмма 4) составило 72 017,8 миллиона леев, увеличившись в июне 2024 г. по сравнению с маем 2024 г. на 1 889,2 миллиона леев (+2,7%), за счет увеличения требований к экономике в национальной валюте на 1 676,2 миллиона леев (+3,3%) и увеличения требований к экономике в иностранной валюте (пересчитанные в леях) на 213,0 миллиона леев (+1,1%).

Следует отметить, что сальдо требований к экономике в валюте выраженных в USD⁹, в июне составило 1 068,0 миллиона USD, уменьшившись на 1,9 миллиона USD (-0,2%) по сравнению с маем 2024 г.

Диаграмма 4. Объем требований к экономике в июне 2024 г.¹⁰, миллионы леев



Требования к экономике (всего)



[4]

1. Денежная база в широком смысле включает деньги, выпущенные в обращение Национальным банком Молдовы (кроме наличных денег в кассе Национального банка Молдовы), банковские резервы в леях (хранящиеся на корреспондентских счетах в Национальном банке Молдовы), обязательные резервы в иностранной валюте, депозиты «овернайт» банков и депозиты до востребования других организаций в Национальном банке Молдовы.
2. Деньги в обращении M0 представляют собой наличные деньги, выпущенные в обращение Национальным банком Молдовы, за исключением наличных денег в банках и в кассе Национального банка Молдовы..
3. Агрегированные данные могут не точно соответствовать сумме составляющих из-за математического округления.
4. Денежная масса M1 включает деньги в обращении (M0) и депозиты до востребования резидентов в молдавских леях..
5. Денежная масса M2 включает денежный агрегат (M1), срочные депозиты резидентов в молдавских леях и инструменты денежного рынка..
6. Пересчет производился по официальному курсу НБМ на конец периода.
7. Требования к национальной экономике представляют собой требования банковской системы Республики Молдова (включая банки, находящиеся в процессе ликвидации), в национальной валюте и в иностранной валюте, к нефинансовым коммерческим компаниям с преобладающим государственным или частным капиталом, к другим секторам резидентам. В этот показатель входят: кредиты и займы (включая просроченную задолженность), непогашенные проценты по кредитам; долговые ценные бумаги и акции; другие требования.
8. Денежная масса M3 включает денежную массу M2 и депозиты резидентов в иностранной валюте, выраженные в молдавских леях..
9. Депозиты структурированы по институциональным секторам в соответствии с Инструкцией о порядке заполнения лицензированными банками отчета по денежной статистике (Официальный монитор Республики Молдова № 206-215 от 2 января 2011 г.). К другим резидентным секторам относятся домашние хозяйства населения (физические лица, физические лица, осуществляющие деятельность) и некоммерческие организации, обслуживающие домашние хозяйства населения.
10. Согласно методологии МВФ, из всех кредитов перед экономикой (включая данные банков в процессе ликвидации) исключаются кредиты нерезидентов, межбанковские кредиты и кредиты, выданные

Vezi și

Tag-uri

[денежная масса](#) ^[5]

[денежные агрегаты](#) ^[6]

[статистика](#) ^[7]

[M0](#) ^[8]

[M1](#) ^[9]

[M2](#) ^[10]

[M3](#) ^[11]

Sursa URL:

<http://bnm.md/ro/node/68052>

Legături conexe:

[1] http://bnm.md/files/1_814.png [2] http://bnm.md/files/2_786.png [3] http://bnm.md/files/3_694.png [4] http://bnm.md/files/4_410.png [5] [http://bnm.md/ro/search?hashtags\[0\]=денежная масса](http://bnm.md/ro/search?hashtags[0]=денежная%20масса) [6] [http://bnm.md/ro/search?hashtags\[0\]=денежные агрегаты](http://bnm.md/ro/search?hashtags[0]=денежные%20агрегаты) [7] [http://bnm.md/ro/search?hashtags\[0\]=статистика](http://bnm.md/ro/search?hashtags[0]=статистика) [8] [http://bnm.md/ro/search?hashtags\[0\]=M0](http://bnm.md/ro/search?hashtags[0]=M0) [9] [http://bnm.md/ro/search?hashtags\[0\]=M1](http://bnm.md/ro/search?hashtags[0]=M1) [10] [http://bnm.md/ro/search?hashtags\[0\]=M2](http://bnm.md/ro/search?hashtags[0]=M2) [11] [http://bnm.md/ro/search?hashtags\[0\]=M3](http://bnm.md/ro/search?hashtags[0]=M3)