

18.07.2025

Анализ объёма кассовых операций в национальной валюте за январь-июнь 2025 года

В январе-июне 2025 г. объем совокупных выдач наличных денежных средств из касс банков превысил объем совокупных поступлений наличных денег в банковской системе¹ на 2 383,9 млн леев.

В отчетном периоде совокупный объем денежных поступлений в банках увеличился на 4 473,9 млн леев (+5,5%), по сравнению с аналогичным периодом прошлого года и составил 86 450,4 млн леев.

Наличные денежные поступления от продажи потребительских товаров (независимо от каналов их реализации) увеличились на 2 326,6 млн леев (+4,9%), составив 49 614,7 млн леев или 57,4% от общего объема наличных денежных поступлений (Диаграмма № 1).

В то же время, на изменение объема совокупных поступлений оказал влияние и рост поступлений наличных денежных средств на текущие и депозитные счета физических лиц на 1 356,2 млн леев (+17,9%).

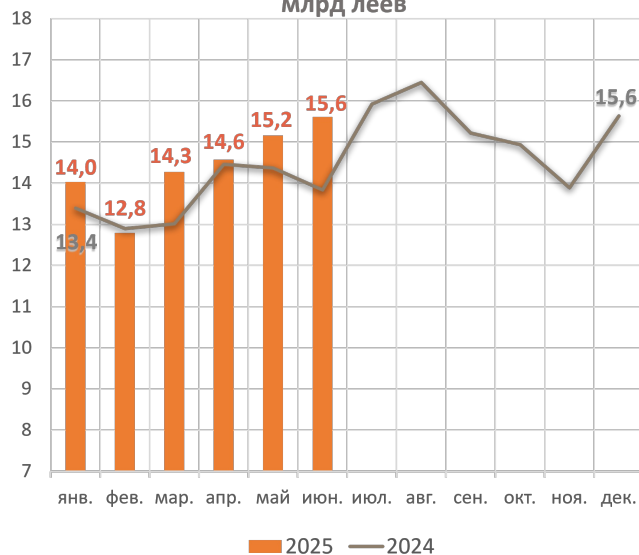
При этом поступления от предприятий, оказывающих прочие услуги, сократились на 205,5 млн леев (-3,1%).

Диаграмма № 1. Основные источники поступлений денежной наличности в кассах банков и их месячная динамика²

Основные источники денежных поступлений, совокупно за январь-июнь 2025 г., млрд леев



Помесячная динамика денежных поступлений, млрд леев

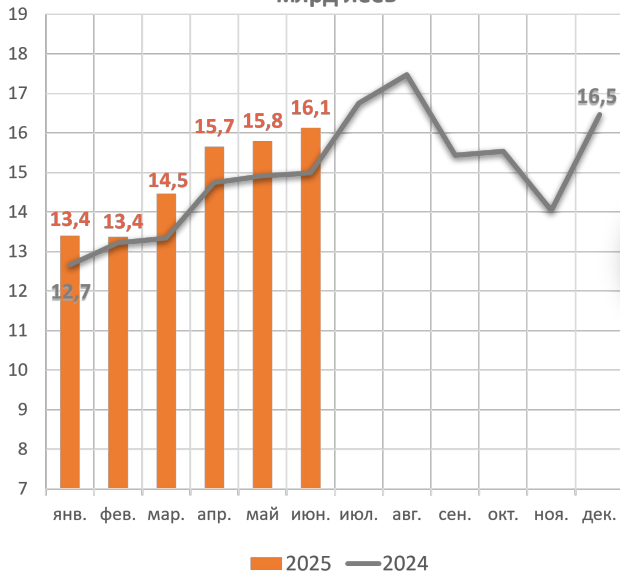


[1]

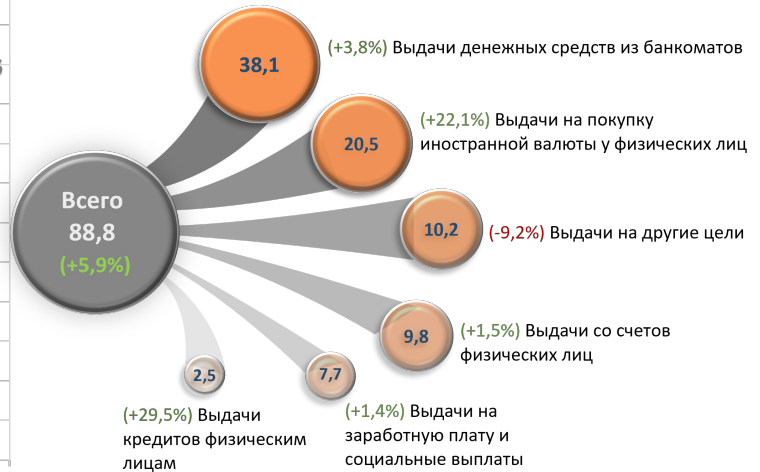
Совокупный объем выдач денежной наличности из касс банков в январе-июне 2025 г. увеличился на 4 928,9 млн леев (+5,9%) по сравнению с аналогичным периодом прошлого года, и составил 88 834,3 млн леев (Диаграмма № 2).

Диаграмма № 2. Основные цели выдачи денежной наличности из касс банков и их месячная динамика³

Помесячная динамика выдач денежных средств, млрд леев



Назначение выданных денежных средств, совокупно за январь-июнь 2025 г., млрд леев



[2]

Значительное влияние на динамику выдачи наличных средств из касс банков оказало увеличение на 3 715,5 млн леев объема выдачи наличных денег на покупку иностранной валюты у физических лиц, которые составили в отчетном периоде 20 523,8 млн леев (эквивалент 1 052,6 млн EUR⁴) или 23,1% от общего объема выдач наличных денежных средств.

В то же время, на изменение совокупных выдач оказало влияние и увеличение на 1 412,5 млн леев или 3,8% выдач наличных денежных средств из банкоматов, а также увеличение на 576,6 млн леев или 29,5% выдач наличных средств в виде кредитов физическим лицам.

Вместе с тем, в январе-июне 2025 г. выдачи наличности на другие цели снизились на 1 027,9 млн леев (-9,2%).

— [Статистические данные](#) [3]

— [Инструкция о порядке составления банками Отчета об объеме кассовых операций](#) [4]

Примечание: В диаграммах агрегированные данные могут не совпадать точно с суммой составляющих из-за математического округления.

1. В объем поступлений и выдач включены операции с памятными монетами.

2. Включает „Поступления от развлекательных предприятий”, „Поступления от предприятий Национального агентства по регулированию в области электронных коммуникаций и информационных технологий Республики Молдова”, „Поступления по валютным операциям с расчетными документами”, „Поступления от продажи всех видов ценных бумаг”, „Поступления от продажи недвижимости” и „Прочие поступления” подробно изложенные в ст. 6, символе 15 Инструкции о порядке составления банками Отчёта о кассовых оборотах, № 256/2011.

3. Выдачи наличности на оплату труда и социальных выплат = „Выдачи на заработную плату” + „Выдачи стипендий” + „Выдачи на прочие расходы, не включённые в заработную плату и социальные выплаты” + „Выплаты пенсий, пособий и страховых возмещений”;

Выдачи со счетов физических лиц = „Выдачи наличных с текущих и депозитных счетов” + „Выдачи наличных с

карточных счетов”;

Выдачи в других целях = „Выдачи на закупку сельскохозяйственных продуктов” + „Выдачи для обеспечения предприятий Национального агентства по регулированию в области электронных коммуникаций и информационных технологий Республики Молдова” + „Выдачи на выплату дивидендов, доходов, амортизации и покупки всех видов ценных бумаг” + „Выдачи для осуществления валютных операций на основании расчётных документов” + „Выдачи на аренду помещений, а также на аренду земли и другого сельскохозяйственного имущества” + „Возмещение выплат в уставный фонд и временной финансовой помощи” + „Выдачи для других целей”, подробно изложенные в ст. 6, символе 40 согласно Инструкции о порядке составления банками Отчёта о кассовых оборотах № 256/2011.

4. Сумма пересчитана с использованием среднего официального обменного курса, рассчитанного за соответствующий период.

Vezi și

Tag-uri

[объем кассовых операций](#) ^[5]

[эволюция объема кассовых операций](#) ^[6]

[эволюция объема кассовых поступлений](#) ^[7]

[объем кассовых поступлений](#) ^[8]

[объем кассовых выпусков](#) ^[9]

Sursa URL:

<http://bnm.md/ro/node/69278>

Legături conexe:

[1] http://bnm.md/files/Объем кассовых опер_Диаграмма_1_06_2025.png [2] http://bnm.md/files/Объем кассовых опер_Диаграмма_2_06_2025.png [3] <http://bnm.md/bdi/pages/reports/drs/DRS17.xhtml> [4] <http://bnm.md/ru/content/instrukciya-o-poryadke-sostavleniya-bankami-otcheta-o-kassovyh-ovorotah-utverzhdennaya-pas> [5] [http://bnm.md/ro/search?hashtags\[0\]=объем кассовых операций](http://bnm.md/ro/search?hashtags[0]=объем кассовых операций) [6] [http://bnm.md/ro/search?hashtags\[0\]=эволюция объема кассовых операций](http://bnm.md/ro/search?hashtags[0]=эволюция объема кассовых операций) [7] [http://bnm.md/ro/search?hashtags\[0\]=эволюция объема кассовых поступлений](http://bnm.md/ro/search?hashtags[0]=эволюция объема кассовых поступлений) [8] [http://bnm.md/ro/search?hashtags\[0\]=объем кассовых поступлений](http://bnm.md/ro/search?hashtags[0]=объем кассовых поступлений) [9] [http://bnm.md/ro/search?hashtags\[0\]=объем кассовых выпусков](http://bnm.md/ro/search?hashtags[0]=объем кассовых выпусков)