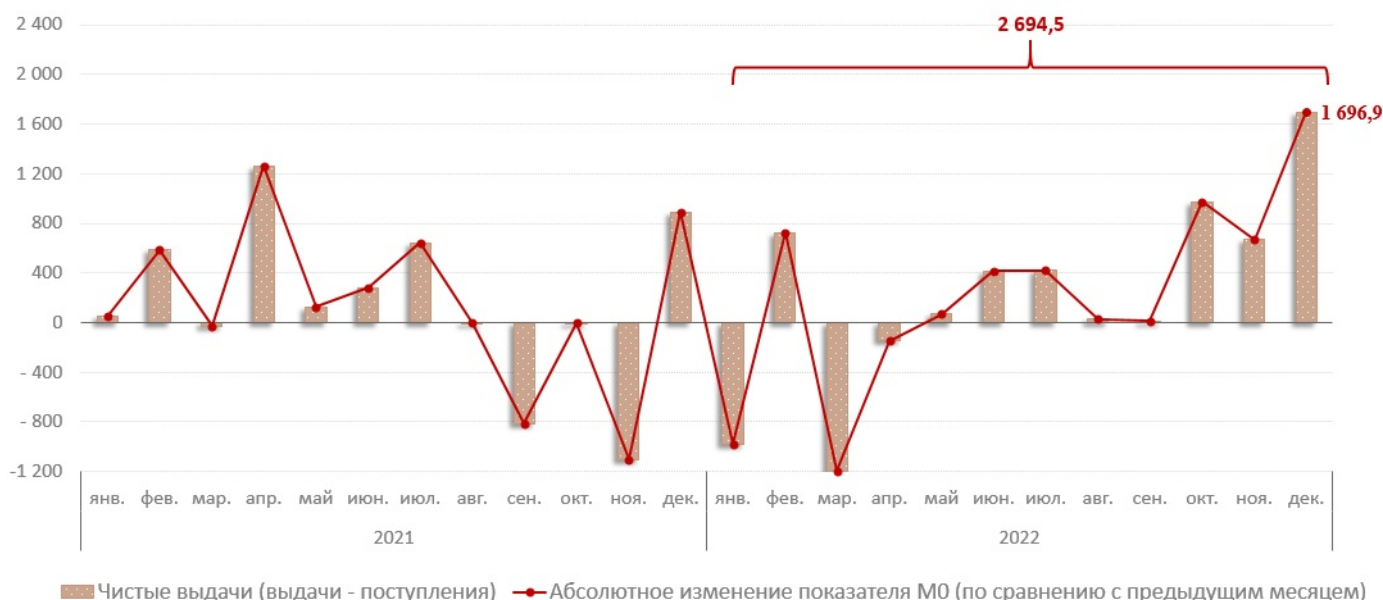


20.01.2023

Анализ объема кассовых операций в национальной валюте за 2022 год

В декабре 2022 г., деньги в обращении (M0)¹ составили 34 406,0 млн леев, увеличившись на 2 694,5 млн леев (8,5%) по сравнению с декабрем 2021 г. (Диаграмма № 1) в результате превышения объема совокупных выдач над объемом совокупных поступлений в банковскую систему² в 2022 году на 2 694,6 млн леев.

Диаграмма № 1. Взаимосвязь показателя M0 с объемом кассовых операций, млн леев



В 2022 году, объем денежных поступлений увеличился на 12,0% по сравнению с предыдущим годом и составил 171 865,6 млн леев. Увеличение объема поступлений наличных денежных средств обусловлено, в основном, увеличением на 8,4% поступлений от реализации потребительских товаров (независимо от каналов их реализации), которые имеют наибольшую долю (54,0%) в совокупном объеме поступлений (Диаграмма № 2). Значительные поступления были от пополнения текущих счетов и депозитных счетов физических лиц (18 067,6 млн леев), а также от предприятий, оказывающих другие услуги (13 004,6 млн леев).

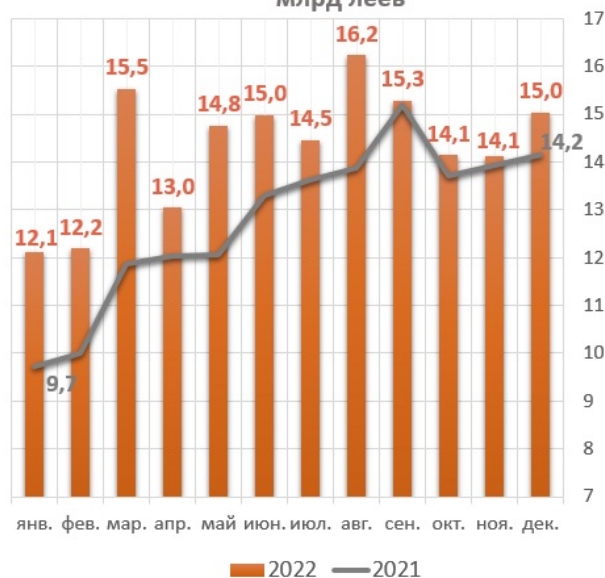
В то же время поступления от продажи иностранной валюты физическим лицам увеличились на 60,0%, составив 10 714,9 млн леев (эквивалент 566,8 млн долларов США³).

Диаграмма № 2. Основные источники поступлений денежных средств в кассы лицензированных банков и их ежемесячная динамика

Основные источники денежных поступлений, совокупно за 2022 г., млрд леев



Помесячная динамика денежных поступлений, млрд леев

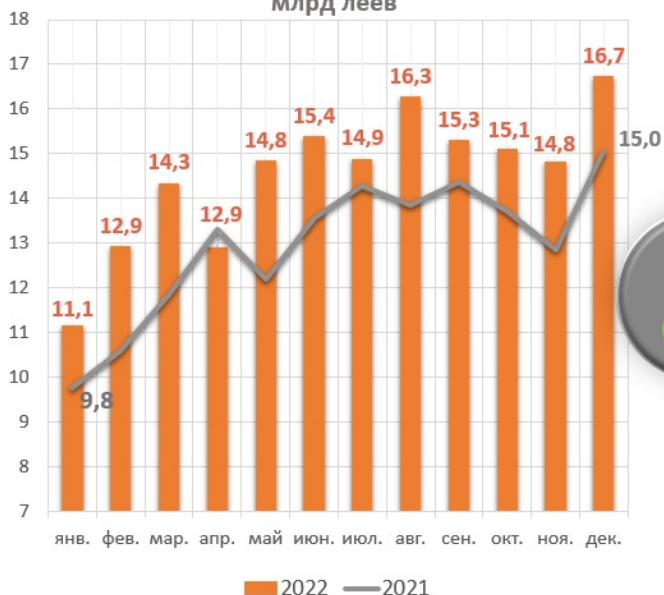


В то же время, в декабре 2022 г., объем денежных поступлений составил 15 029,7 млн леев (+6,4% по сравнению с ноябрем 2022 г. и +6,2% по сравнению с декабрем 2021 г.)

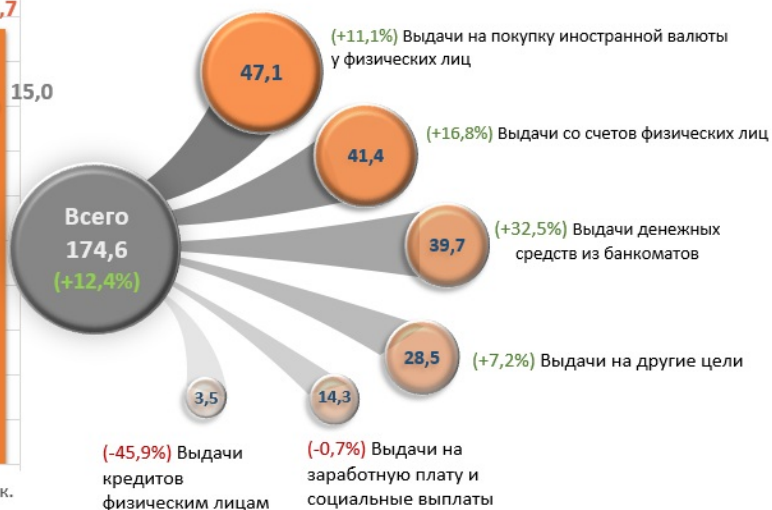
Объем выданных наличных денежных средств из касс лицензированных банков в 2022 году увеличился на 12,4% по сравнению с предыдущим годом и составил 174 560,2 млн леев (Диаграмма № 3).

Диаграмма № 3. Целевое назначение выданных наличных денежных средств из касс лицензированных банков и их ежемесячная динамика⁴

Помесячная динамика выданных денежных средств, млрд леев



Назначение выданных денежных средств, за 2022 г., млрд леев



Эта динамика, в основном, была обусловлена снятием денежных средств из банкоматов со значительной долей в 22,8% от общего объема выдачи денежной наличности, которое увеличилось в 2022 году на 9 736,3 млн леев (или +32,5%) по сравнению с предыдущим годом, а также выдачи со счетов физических лиц⁵, которые составили 41 437,2 млн леев, что составляет 23,7% от общего объема наличных выданных, увеличившись на 5 945,3 млн леев (или +16,8%).

Покупка валюты у физических лиц составила 47 090,6 млн леев (эквивалент 2 491,1 млн долларов США⁶), с долей 27,0% от общего объема выдачи денежной наличности.

В декабре 2022 года объем выдач составил 16 726,5 млн леев, превысив объем поступлений на 1 696,9 млн леев. По сравнению с ноябрем 2022 года, выдачи денежных средств увеличились на 1 927,7 млн леев, или на 13,0%.

— [Объем кассовых операций и компоненты поступлений и выдач по банковской системе Республики Молдова за 2022 г.](#)

[1]

— [Инструкция о порядке составления банками Отчета об объеме кассовых операций](#) [2]

-
1. Деньги в обращении (M0) представляют собой денежную наличность, введенную в обращение НБМ, за исключением денежной наличности в кассах банков и кассе НБМ.
 2. В объём поступлений и выдач включены операции с памятными монетами.
 3. Пересчитано по официальному среднему обменному курсу.
 4. Агрегированные данные могут не соответствовать в точности сумме их компонентов из-за математического округления
 5. Включены текущие, депозитные и карточные счета.
 6. Пересчитано по официальному среднему обменному курсу.

Смотрите также

Метки

[объем кассовых операций в национальной валюте](#) [3]

[Анализ объема кассовых операций в национальной валюте](#) [4]

[объем совокупных выдач над наличных денег](#) [5]

[объем совокупных поступлений наличных денег](#) [6]

Источник URL:

<http://bnm.md/ru/content/analiz-obema-kassovyh-operaciy-v-nacionalnoy-valyute-za-2022-god>

Ссылки по теме:

[1] http://bnm.md/files/anexa_ru_12.xls [2] <http://bnm.md/ru/content/instrukciya-o-poryadke-sostavleniya-bankami-otcheta-o-kassovyh-ovorotah-utverzhdennaya-pas> [3] [http://bnm.md/ru/search?hashtags\[0\]=объем кассовых операций в национальной валюте](http://bnm.md/ru/search?hashtags[0]=объем кассовых операций в национальной валюте) [4] [http://bnm.md/ru/search?hashtags\[0\]=Анализ объема кассовых операций в национальной валюте](http://bnm.md/ru/search?hashtags[0]=Анализ объема кассовых операций в национальной валюте) [5] [http://bnm.md/ru/search?hashtags\[0\]=объем совокупных выдач над наличных денег](http://bnm.md/ru/search?hashtags[0]=объем совокупных выдач над наличных денег) [6] [http://bnm.md/ru/search?hashtags\[0\]=объем совокупных поступлений наличных денег](http://bnm.md/ru/search?hashtags[0]=объем совокупных поступлений наличных денег)