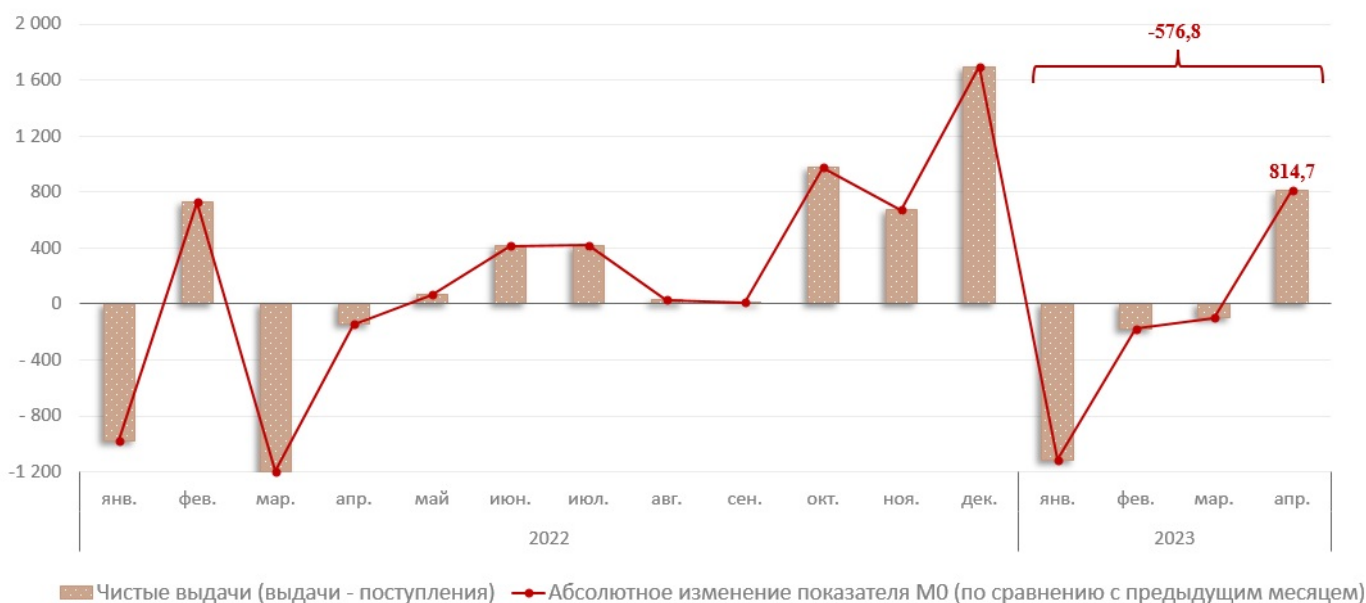


19.05.2023

Анализ объема кассовых операций в национальной валюте за январь – апрель 2023 года

В апреле 2023 г. денежная масса $M0^1$ (деньги в обращении) составила 33 829,2 млн леев, снизившись на 576,8 млн леев (-1,7%) по сравнению с декабрем 2022 г. (диаграмма №1) в результате снижения в январе – апреле 2023 объема совокупных выдач над объемом совокупных поступлений в банковскую систему² на 576,7 млн леев.

Диаграмма № 1. Взаимосвязь показателя $M0$ с объемом кассовых операций, млн леев



III

В январе – апреле 2023 г. объем денежных поступлений снизился на 1 241,5 млн леев (-2,3%) по сравнению с тем же периодом прошлого года и составил 51 628,2 млн леев.

Снижение объема денежных поступлений в основном обусловлено уменьшением поступлений от продажи иностранной валюты физическим лицам на 2 618,6 млн леев (-52,6%), которые составили 2 360,6 млн леев, эквивалент 126,5 млн долларов США³ (Диаграмма № 2).

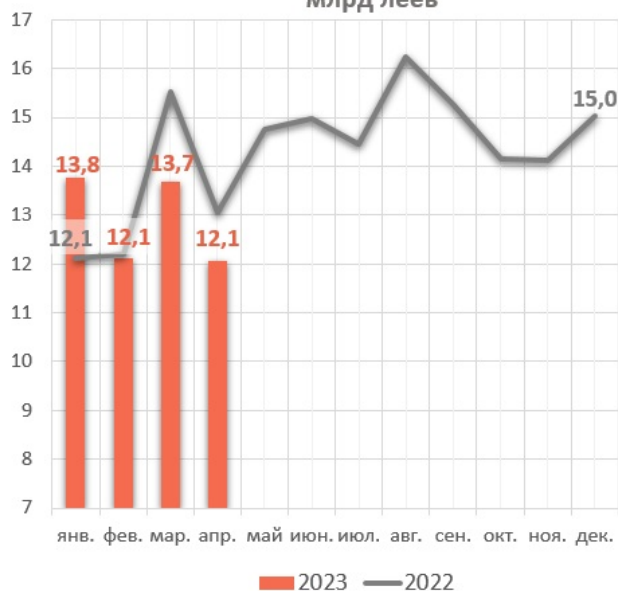
В то же время поступления на текущие счета и депозитные счета физических лиц увеличились на 980,7 млн леев (+20,0%), составив 5 894,1 млн леев. Существенное влияние оказали также поступления от реализации потребительских товаров (независимо от канала сбыта), которые увеличились на 801,3 млн леев (+3,0%), составив 27 712,0 млн леев.

Диаграмма № 2. Основные источники поступлений денежных средств в кассах лицензированных банков и их ежемесячная динамика

Основные источники денежных поступлений, за январь – апрель 2023 г., млрд леев



Помесячная динамика денежных поступлений, млрд леев

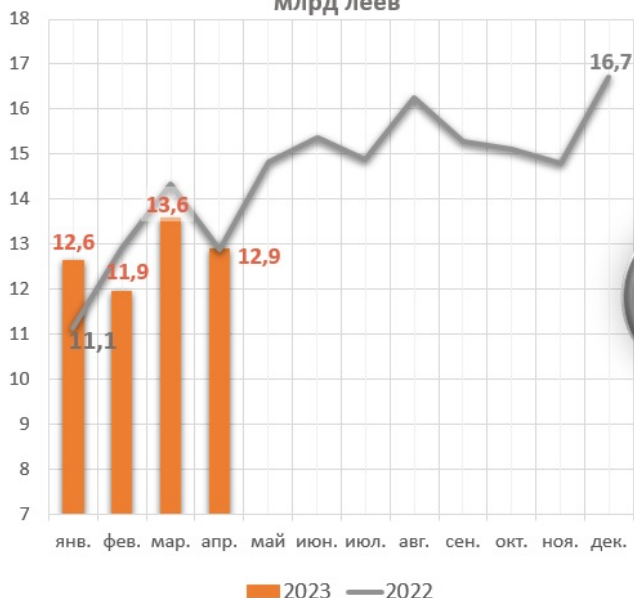


[2]

Объем выдачи денежной наличности из касс лицензированных банков в январе – апреле 2023 года снизился на 226,5 млн леев (-0,4%) по сравнению с тем же периодом прошлого года и составил 51 051,5 млн леев (Диаграмма № 3).

Диаграмма № 3. Целевое назначение выдач наличных денежных средств из касс лицензированных банков и их ежемесячная динамика⁴

Помесячная динамика выдач денежных средств, млрд леев



Назначение выданных денежных средств, за январь – апрель 2023 г., млрд леев



[3]

Эта динамика, в основном, была обусловлена снижением выдач на другие цели на 1 967,3 млн леев (-23,2%), выдач наличных средств в виде кредитов физическим лицам на 875,8 млн леев (-54,6%), выдач со счетов физических лиц на 641,5 млн леев (-4,7%), а также снижением выдач на оплату труда и социальные выплаты на 292,8 млн леев (-6,3%).

В то же время в январе – апреле 2023 г. выдачи денежных средств из банкоматов увеличились на 2 820,2 млн

леев (+24,7%) по сравнению с аналогичным периодом предыдущего года, что составило 14 241,9 млн леев, с долей 27,9 процента от общего объема выдачи денежной наличности. Также значительное увеличение на 730,7 млн леев (+6,4%) было зафиксировано в объеме выдачи наличных средств на покупку иностранной валюты у физических лиц, который составил 12 171,4 млн леев (эквивалент 652,3 млн долларов США) или 23,8% от общего объема выдачи наличных средств.

— [Объем кассовых операций и компоненты поступлений и выдач по банковской системе Республики Молдова за январь – апрель 2023 г.](#)

[4]

— [Инструкция о порядке составления банками Отчета об объеме кассовых операций](#) [5]

1. Деньги в обращении (M0) представляют собой денежную наличность, введенную в обращение НБМ, за исключением денежной наличности в кассах банков и кассе НБМ

2. В объем поступлений и выдач включены операции с памятлиными монетами

3. Рассчитанной с использованием среднего официального курса, рассчитанного за соответствующий период

4. Агрегированные данные могут не соответствовать в точности сумме их компонентов из-за математического округления

5. Включаются текущие, депозитные, карточные счета

6. Рассчитанной с использованием среднего официального курса, рассчитанного за соответствующий период

Смотрите также

Метки

[объем кассовых операций](#) [6]

[эволюция объема кассовых операций](#) [7]

[кассовые операции](#) [8]

[объем выпусков](#) [9]

[объем поступлений](#) [10]

[кассовые поступления](#) [11]

[объем денежных выпусков](#) [12]

Источник УРЛ:

<http://bnm.md/ru/content/analiz-obema-kassovyh-operaciy-v-nacionalnoy-valyute-za-yanvar-aprel-2023-goda>

Ссылки по теме:

[1] http://bnm.md/files/1_714.png [2] http://bnm.md/files/2_696.png [3] http://bnm.md/files/3_652.png [4] http://bnm.md/files/anexa_ru_04.xls [5] <http://bnm.md/ru/content/instrukciya-o-poryadke-sostavleniya-bankami-otcheta-o-kassovyh-ovorotah-utverzhdennaya-pas> [6] [http://bnm.md/ru/search?hashtags\[0\]=объем кассовых операций](http://bnm.md/ru/search?hashtags[0]=объем кассовых операций) [7] [http://bnm.md/ru/search?hashtags\[0\]=эволюция объема кассовых операций](http://bnm.md/ru/search?hashtags[0]=эволюция объема кассовых операций) [8] [http://bnm.md/ru/search?hashtags\[0\]=кассовые операции](http://bnm.md/ru/search?hashtags[0]=кассовые операции) [9] [http://bnm.md/ru/search?hashtags\[0\]=объем выпусков](http://bnm.md/ru/search?hashtags[0]=объем выпусков) [10] [http://bnm.md/ru/search?hashtags\[0\]=объем поступлений](http://bnm.md/ru/search?hashtags[0]=объем поступлений) [11] [http://bnm.md/ru/search?hashtags\[0\]=кассовые](http://bnm.md/ru/search?hashtags[0]=кассовые)

поступления [12] [http://bnm.md/ru/search?hashtags\[0\]=объем денежных выпусков](http://bnm.md/ru/search?hashtags[0]=объем%20денежных%20выпусков)