

20.09.2024

Анализ объема кассовых операций в национальной валюте за январь – август 2024 года

В январе – августе 2024 г. объем совокупных выдач наличных денежных средств из касс банков превысил объем совокупных поступлений наличных денег в банковской системе¹ на 3 804,7 млн леев.

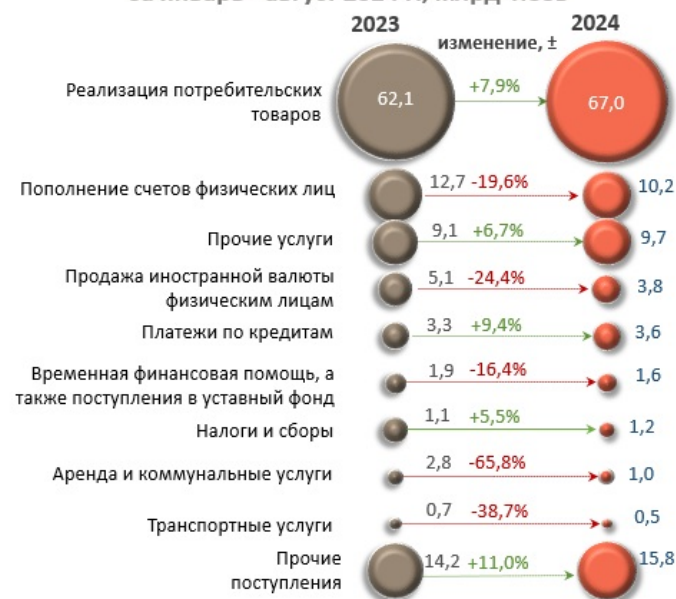
В отчетном периоде объем совокупных наличных денежных поступлений в банках увеличился на 1 290,1 млн леев (+1,1%) по сравнению с тем же периодом прошлого года и составил 114 346,2 млн леев.

Наличные денежные поступления от продажи потребительских товаров (независимо от канала сбыта) значительно увеличились на 4 929,7 млн леев (+7,9%), составив 66 998,1 млн леев, что составляет 58,6% от общего объема наличных денежных поступлений (Диаграмма №1). Также значительно увеличились прочие наличные денежные поступления² на 1 569,2 млн леев (+11,0%), и поступления от предприятий, предоставляющие другие услуги, на 613,1 млн леев (+6,7%).

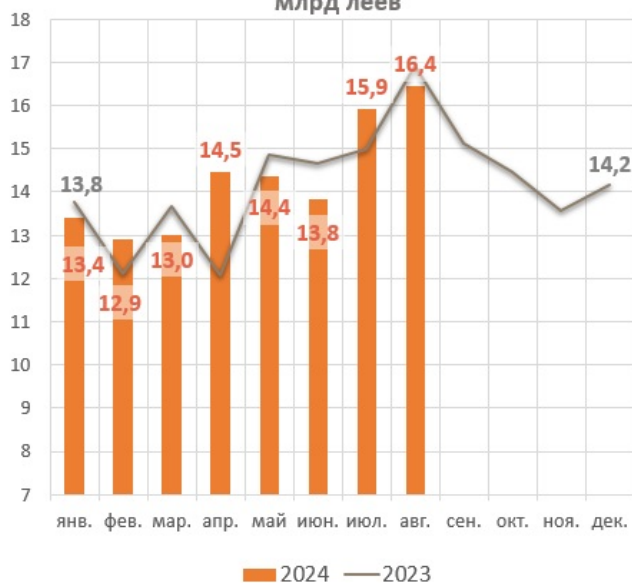
При этом, в январе – августе 2024 г. значительно сократились поступления наличных денежных средств на текущие и депозитные счета физических лиц на 2 493,8 млн леев (-19,6%), поступления от аренды и коммунальных услуг на 1 873,4 млн леев (-65,8%), а также уменьшилось поступление наличности от продажи иностранной валюты физическим лицам на 1 233,8 млн леев (-24,4%), составив 3 829,5 млн леев (эквивалент 215,9 млн долларов США³).

Диаграмма nr. 1. Основные источники поступления денежной наличности в кассах банков и их ежемесячная динамика⁴

Основные источники денежных поступлений, совокупно за январь - август 2024 г., млрд леев

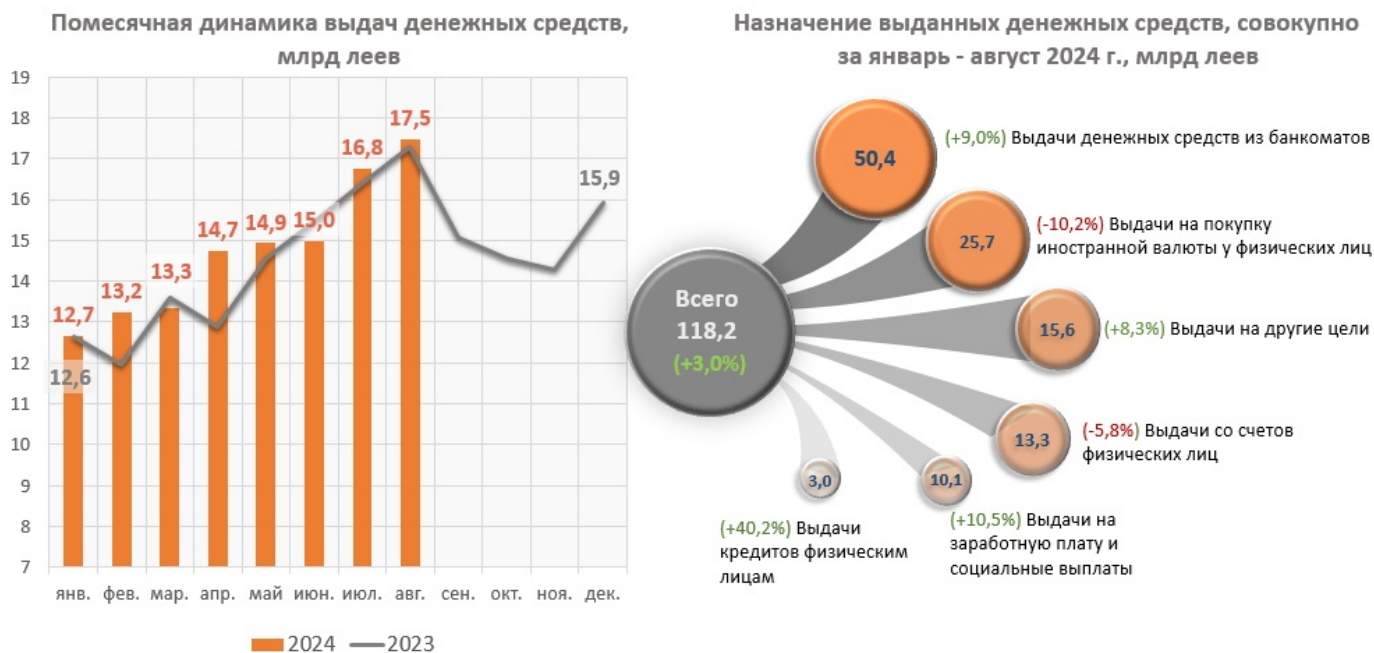


Помесячная динамика денежных поступлений, млрд леев



Совокупный объем выдач денежной наличности из касс банков в январе – августе 2024 г. увеличился на 3 454,7 млн леев (+3,0%) по сравнению с тем же периодом прошлого года и составил 118 150,9 млн леев (Диаграмма № 2).

Диаграмма № 2. Основные цели выдачи денежной наличности из касс банков и их ежемесячная динамика⁵



[2]

Эта динамика была обусловлена, с одной стороны, увеличением выдач наличных денежных средств из банкоматов на 4 168,3 млн леев (+9,0%), выдач наличности в других целях на 1 194,0 млн леев (+8,3%), выдач наличности на оплату труда и социальные выплаты на 964,4 млн леев (+10,5%), а с другой стороны, снижением выдач денежной наличности для покупки валюты у физических лиц на 2 900,5 млн леев (-10,2%) и выдач наличных денежных средств со счетов физических лиц на 824,2 млн леев (-5,8%).

— [Статистические данные](#) [3]

— [Инструкция о порядке составления банками Отчета об объеме кассовых операций](#) [4]

1. В объем поступлений и выдач включены операции с памятными монетами.

2. Включает „Поступления от развлекательных предприятий”, „Поступления от предприятий Национального агентства по регулированию в области электронных коммуникаций и информационных технологий Республики Молдова”, „Поступления по валютным операциям с расчетными документами”, „Поступления от продажи всех видов ценных бумаг”, „Поступления от продажи недвижимости” и „Прочие поступления” подробно изложенные в ст. 6, символ 15 согласно Инструкции о порядке составления банками Отчета о кассовых оборотах, 256/2011.

3. Пересчитанные с использованием среднего официального обменного курса, рассчитанного за соответствующий период.

4. Агрегированные данные могут не совпадать точно сумме составляющих из-за математического

округления.

5. Выдачи наличности на оплату труда и социальных выплат = „Выдачи на заработную плату” + „Выдачи стипендий” + „Выдачи на прочие расходы, не включенные в заработную плату и социальные выплаты” + „Выплаты пенсий, пособий и страховых возмещений”;

Выдачи со счетов физических лиц = „Выдачи наличных с текущих и депозитных счетов” + „Выдачи наличных с карточных счетов”;

Выдачи в других целях = „Выдачи на закупку сельскохозяйственных продуктов” + „Выдачи для обеспечения предприятий Национального агентства по регулированию в области электронных коммуникаций и информационных технологий Республики Молдова” + „Выдачи на выплату дивидендов, доходов, амортизации и покупки всех видов ценных бумаг” + „Выдачи для осуществления валютных операций на основании расчетных документов” + „Выдачи на аренду помещений, а также на аренду земли и другого сельскохозяйственного имущества” + „Возмещение выплат в уставный фонд и временной финансовой помощи” + „Выдачи для других целей” подробно изложенные в ст. 6, символ 40 согласно Инструкции о порядке составления банками Отчета о кассовых оборотах, 256/2011.

Смотрите также

Метки

[объем кассовых операций](#) ^[5]

[эволюция объема кассовых операций](#) ^[6]

[кассовые операции](#) ^[7]

[объем выпусков](#) ^[8]

[объем поступлений](#) ^[9]

[кассовые поступления](#) ^[10]

[объем денежных выпусков](#) ^[11]

Источник УРЛ:

<http://bnm.md/ru/content/analiz-obema-kassovyh-operaciy-v-nacionalnoy-valyute-za-yanvar-avgust-2024-goda>

Ссылки по теме:

[1] http://bnm.md/files/Объем кассовых опер_Диаграмма_1_1.png [2] http://bnm.md/files/Объем кассовых опер_Диаграмма_2_1.png [3] <http://bnm.md/bdi/pages/reports/drs/DRS17.xhtml> [4] <http://bnm.md/ru/content/instrukciya-o-poryadke-sostavleniya-bankami-otcheta-o-kassovyh-oborotah-utverzhdennaya-pas> [5] [http://bnm.md/ru/search?hashtags\[0\]=объем кассовых операций](http://bnm.md/ru/search?hashtags[0]=объем кассовых операций) [6] [http://bnm.md/ru/search?hashtags\[0\]=эволюция объема кассовых операций](http://bnm.md/ru/search?hashtags[0]=эволюция объема кассовых операций) [7] [http://bnm.md/ru/search?hashtags\[0\]=кассовые операции](http://bnm.md/ru/search?hashtags[0]=кассовые операции) [8] [http://bnm.md/ru/search?hashtags\[0\]=объем выпусков](http://bnm.md/ru/search?hashtags[0]=объем выпусков) [9] [http://bnm.md/ru/search?hashtags\[0\]=объем поступлений](http://bnm.md/ru/search?hashtags[0]=объем поступлений) [10] [http://bnm.md/ru/search?hashtags\[0\]=кассовые поступления](http://bnm.md/ru/search?hashtags[0]=кассовые поступления) [11] [http://bnm.md/ru/search?hashtags\[0\]=объем денежных выпусков](http://bnm.md/ru/search?hashtags[0]=объем денежных выпусков)