

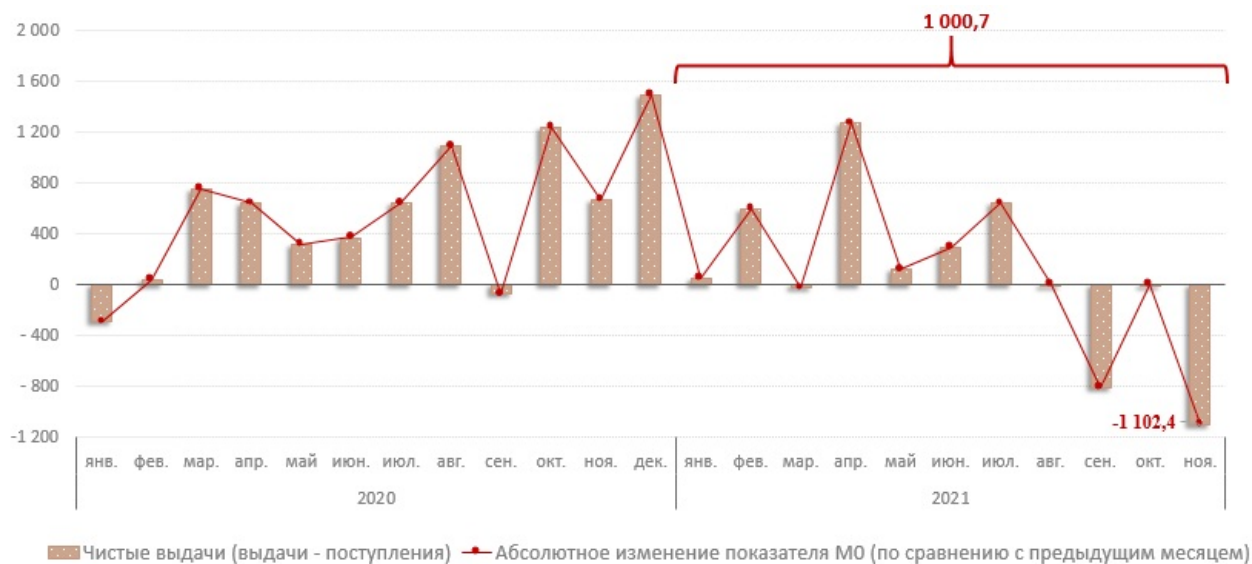
20.12.2021

Анализ объема кассовых операций в национальной валюте за январь- ноябрь 2021 г.

В ноябре 2021 г. деньги в обращении (M0)¹ составили 30 819,6 млн. леев, увеличившись на 1 000,7 млн. леев (3,4%) по сравнению с декабрем 2020 (Диаграмма №1) в результате превышения объема совокупных выдач над объемом совокупных поступлений в банковскую систему за январь - ноябрь 2021 г. на 1 000,8 млн. леев².

Диаграмма № 1.

Взаимосвязь показателя M0 с объемом кассовых операций по банковской системе, млн. леев



В январе - ноябре 2021 г. объем денежных поступлений увеличился на 25,3% по сравнению с аналогичным периодом прошлого года и составил 139 314,1 млн. леев. Увеличение объема денежных поступлений в основном обусловлено увеличением на 20,6% поступлений от реализации потребительских товаров (независимо от каналов их реализации), которые имеют наибольшую долю (56,1%) в объеме общих поступлений (Диаграмма №2). Данная эволюция была подкреплена увеличением всех источников денежных поступлений.

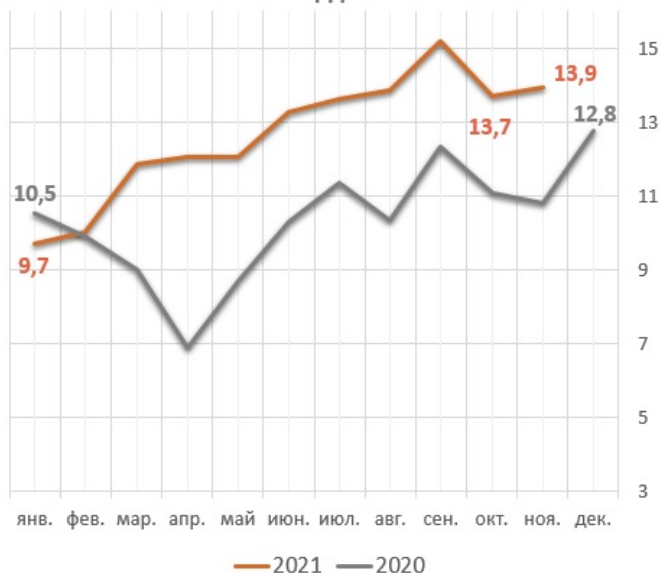
Диаграмма № 2.

Основные источники поступлений денежных средств в кассы лицензированных банков и их месячная динамика

Основные источники денежных поступлений, совокупно январь-ноябрь, млрд леев



Помесячная динамика денежных поступлений, млрд леев



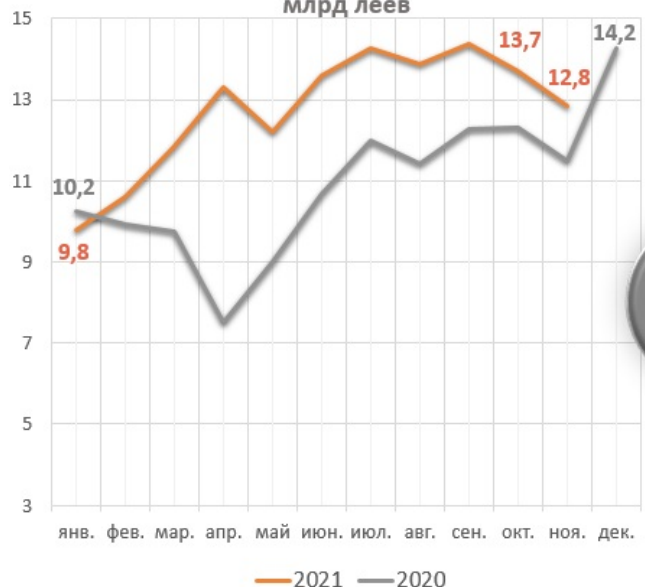
В то же время, в ноябре 2021 г. объем денежных поступлений составил 13 939,7 млн. леев (+1,7% по сравнению с октябрём 2021 г. и +28,8% по сравнению с ноябрём 2020 г.).

Объём выданных наличных денежных средств из касс лицензированных банков в январе - ноябре 2021 г. увеличился на 20,3% по сравнению с аналогичным периодом прошлого года и составил 140 315,0 млн. леев (Диаграмма №3).

Диаграмма № 3.

Целевое назначение выданных наличных денежных средств из касс лицензированных банков и их ежемесячная динамика

Помесячная динамика выданных денежных средств, млрд леев



Назначение выданных денежных средств, совокупно январь-ноябрь 2021 г., млрд леев



Данное изменение обусловлено, в основном, увеличением на 6 014,8 млн. леев (18,3%) выданных на покупку иностранной валюты у физических лиц, которые составили 38 816,4 млн. леев (эквивалент 2 195,9 млн. США³). Их доля снизилась на 0,5 процентных пункта и составила 27,7% в общем объёме выданных наличных денежных средств.

В то же время выдачи со счетов физических лиц⁴ увеличились на 19,8%, составив 31 844,9 млн. леев, что составляет 22,7% от общего объёма совокупных выданных.

Следует отметить, что значительная доля в 19,3% от общего объема всех выдач пришлась на выдачи денежных средств из банкоматов, которые увеличились в январе - ноябре 2021 г. на 11,7% по сравнению с аналогичным периодом прошлого года.

В ноябре объем выдач составил 12 837,4 млн. леев, будучи ниже на 1 102,3 млн. леев чем объем поступлений. По сравнению с октябрём 2021 г. выдача наличных денежных средств снизилась на 862,9 млн. леев или на 6,3%.

— [Объем кассовых операций и составные части поступлений и выдач в банковской системе Республики Молдова за ноябрь 2021 г.xls](#)

[1]

[Инструкция о порядке составления банками Отчета об объеме кассовых операций](#) [2]

-
1. Деньги в обращении (M0) представляют собой денежную наличность, введенную в обращение НБМ, за исключением денежной наличности в кассах банков и кассе НБМ.
 2. В объем поступлений и выдач включены сделки с памятливыми монетами.
 3. Пересчитано по официальному среднему обменному курсу.
 4. Включены текущие, депозитные и карточные счета.

Смотрите также

Метки

[объем кассовых операций в национальной валюте](#) [3]

[Анализ объема кассовых операций в национальной валюте](#) [4]

[объем совокупных выдач над наличных денег](#) [5]

[объем совокупных поступлений наличных денег](#) [6]

Источник УРЛ:

<http://bnm.md/ru/content/analiz-obema-kassovyh-operaciy-v-nacionalnoy-valyute-za-yanvar-noyabr-2021-g>

Ссылки по теме:

[1] http://bnm.md/files/anexa_11_ru.xls [2] <http://bnm.md/ru/content/instrukciya-o-poryadke-sostavleniya-bankami-otcheta-o-kassovyh-ovorotah-utverzhdennaya-pas> [3] [http://bnm.md/ru/search?hashtags\[0\]=объем кассовых операций в национальной валюте](http://bnm.md/ru/search?hashtags[0]=объем кассовых операций в национальной валюте) [4] [http://bnm.md/ru/search?hashtags\[0\]=Анализ объема кассовых операций в национальной валюте](http://bnm.md/ru/search?hashtags[0]=Анализ объема кассовых операций в национальной валюте) [5] [http://bnm.md/ru/search?hashtags\[0\]=объем совокупных выдач над наличных денег](http://bnm.md/ru/search?hashtags[0]=объем совокупных выдач над наличных денег) [6] [http://bnm.md/ru/search?hashtags\[0\]=объем совокупных поступлений наличных денег](http://bnm.md/ru/search?hashtags[0]=объем совокупных поступлений наличных денег)