

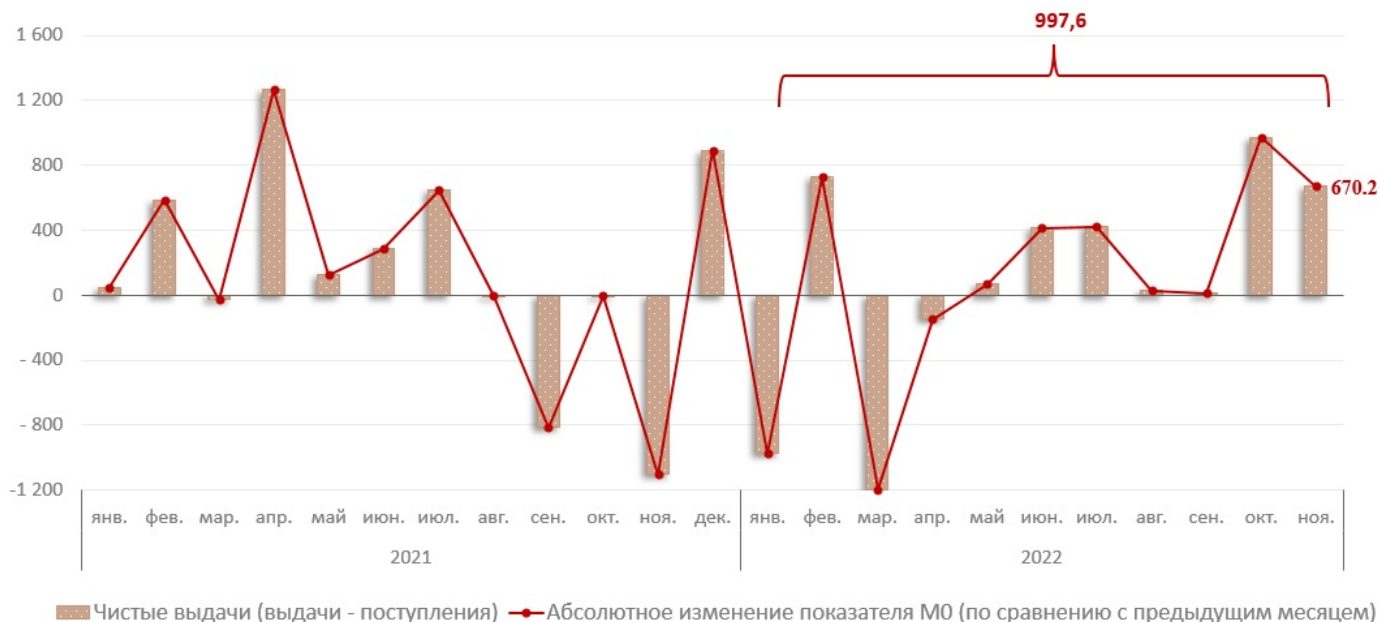
20.12.2022

Анализ объема кассовых операций в национальной валюте за январь – ноябрь 2022 года

В ноябре 2022 г., деньги в обращении (M0)¹ составили 32 709,1 млн леев, увеличившись на 997,6 млн леев (3,1%) по сравнению с декабрем 2021 г. (Диаграмма № 1) в результате превышения за январь – ноябрь 2022 г. объема совокупных выдач над объемом совокупных поступлений наличных денег в банковскую систему² на 997,7 млн леев.

Диаграмма № 1.

Взаимосвязь показателя M0 с объемом кассовых операций, млн леев



В январе - ноябре 2022 г., объем денежных поступлений увеличился на 12,6% по сравнению с аналогичным периодом прошлого года и составил 156 835,9 млн леев. Увеличение объема поступлений наличных денежных средств обусловлено, в основном, увеличением на 8,7% поступлений от реализации потребительских товаров (независимо от каналов их реализации), которые имеют наибольшую долю (54,1%) в совокупном объеме поступлений (Диаграмма № 2).

В то же время поступления от продажи иностранной валюты физическим лицам увеличились на 69,8%, составив 10 109,1 млн леев (эквивалент 536,0 млн долларов США³).

Данная динамика была подкреплена увеличением источников с наибольшей долей денежных поступлений.

Диаграмма № 2.

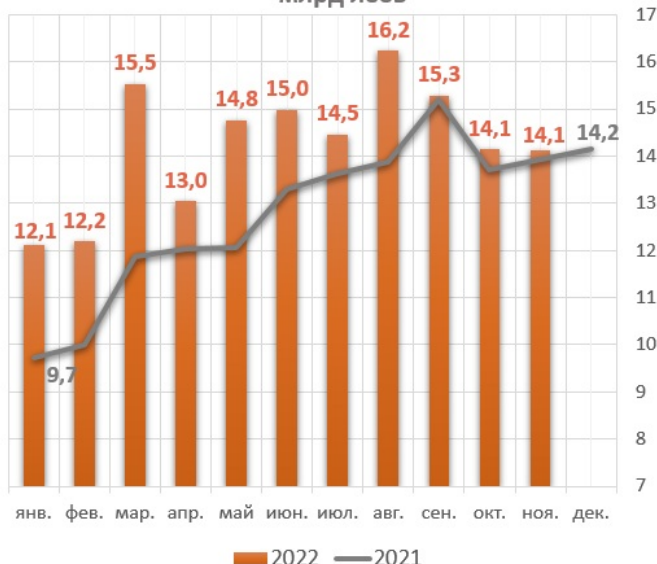
Основные источники поступлений денежных средств в кассы лицензированных банков и их ежемесячная

динамика

Основные источники денежных поступлений, совокупно январь-ноябрь, млрд леев



Помесячная динамика денежных поступлений, млрд леев

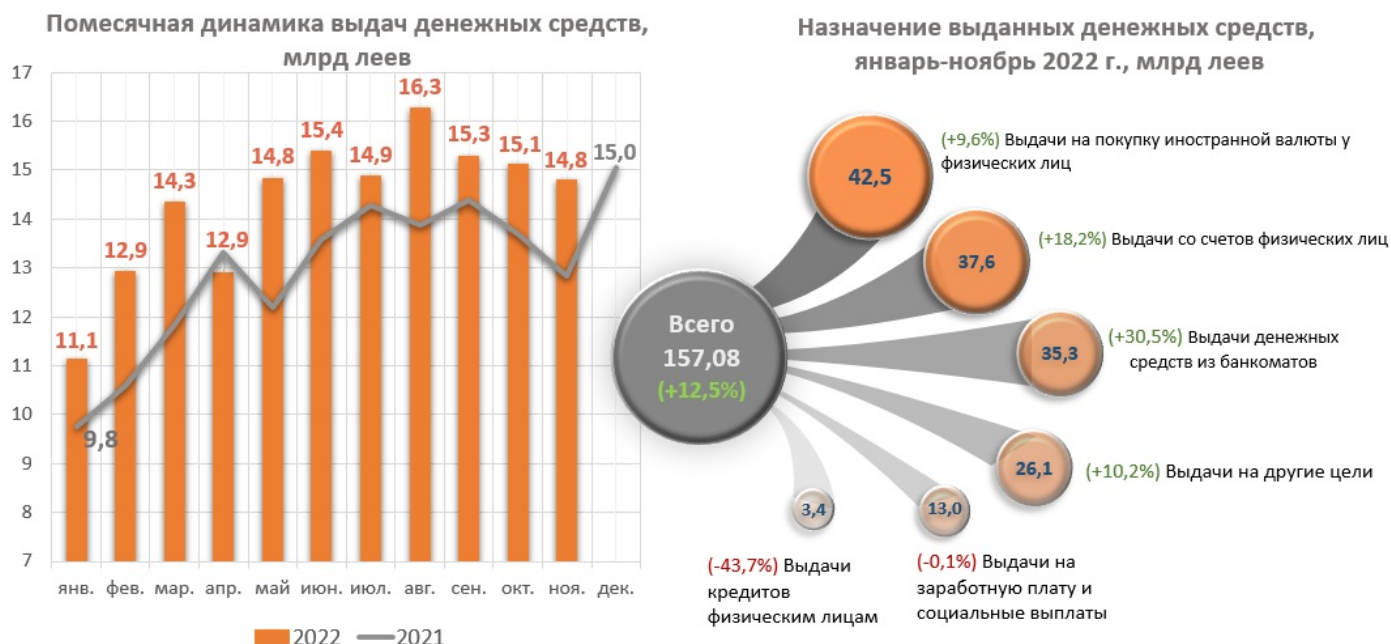


В то же время, в ноябре 2022 г., объем денежных поступлений составил 14 128,6 млн леев (-0,1% по сравнению с октябрём 2022 г. и +1,4% по сравнению с ноябрём 2021 г.)

Объём выдач наличных денежных средств из касс лицензированных банков в январе - ноябре 2022 г. увеличился на 12,5% по сравнению с аналогичным периодом прошлого года и составил 157 833,6 млн леев (Диаграмма № 3).

Диаграмма № 3.

Целевое назначение выдач наличных денежных средств из касс лицензированных банков и их ежемесячная динамика⁴



Эта динамика, в основном, была обусловлена снятием денежных средств из банкоматов со значительной долей в 22,3% от общего объёма выдачи денежной наличности, которое увеличилось в период с января по ноябрь 2022 года на 8 236,9 млн леев (или +30,5%) по сравнению с аналогичным периодом предыдущего года, а

также выдачи со счетов физических лиц⁵, которые составили 37 649,7 млн леев, что составляет 23,9% от общего объема наличных выдач, увеличившись на 5 804,8 млн леев (или +18,2%).

Покупка валюты у физических лиц составила 42 524,9 млн леев (эквивалент 2 254,8 млн. долларов США⁶), с долей 26,9% от общего объема выдачи денежной наличности.

В ноябре 2022 года объем выдач составил 14 798,8 млн леев, превысив объем поступлений на 670,2 млн. леев. По сравнению с октябрём 2022 года, выдачи денежных средств снизились на 312,1 млн леев, или на 2,1%.

— [Объем кассовых операций и компоненты поступлений и выдач по банковской системе Республики Молдова за январь - ноябрь 2022 г.](#)

[1]

— [Инструкция о порядке составления банками Отчета об объеме кассовых операций](#) [2]

1. Деньги в обращении (M0) представляют собой денежную наличность, введенную в обращение НБМ, за исключением денежной наличности в кассах банков и кассе НБМ.

2. В объём поступлений и выдач включены операции с памятными монетами.

3. Пересчитано по официальному среднему обменному курсу.

4. Агрегированные данные могут не соответствовать в точности сумме их компонентов из-за математического округления.

5. Включены текущие, депозитные и карточные счета.

6. Пересчитано по официальному среднему обменному курсу.

Смотрите также

Метки

[объем кассовых операций в национальной валюте](#) [3]

[Анализ объема кассовых операций в национальной валюте](#) [4]

[объем совокупных выдач над наличных денег](#) [5]

[объем совокупных поступлений наличных денег](#) [6]

Источник УРЛ:

<http://bnm.md/ru/content/analiz-obema-kassovyh-operaciy-v-nacionalnoy-valyute-za-yanvar-noyabr-2022-goda>

Ссылки по теме:

[1] http://bnm.md/files/anexa_ru_11.xls [2] <http://bnm.md/ru/content/instrukciya-o-poryadke-sostavleniya-bankami-otcheta-o-kassovyh-ovorotah-utverzhdennaya-pas> [3] [http://bnm.md/ru/search?hashtags\[0\]=объем кассовых операций в национальной валюте](http://bnm.md/ru/search?hashtags[0]=объем кассовых операций в национальной валюте) [4] [http://bnm.md/ru/search?hashtags\[0\]=Анализ объема кассовых операций в национальной валюте](http://bnm.md/ru/search?hashtags[0]=Анализ объема кассовых операций в национальной валюте) [5] [http://bnm.md/ru/search?hashtags\[0\]=объем совокупных выдач над наличных денег](http://bnm.md/ru/search?hashtags[0]=объем совокупных выдач над наличных денег) [6] [http://bnm.md/ru/search?hashtags\[0\]=объем совокупных поступлений наличных денег](http://bnm.md/ru/search?hashtags[0]=объем совокупных поступлений наличных денег)