

19.11.2021

Анализ объема кассовых операций в национальной валюте за январь- октябрь 2021 г.

В октябре 2021 г. деньги в обращении (M0)¹ составили 31 922,0 млн. леев, увеличившись на 2 103,1 млн. леев (7,1%) по сравнению с декабрем 2020 г. (диаграмма №1) в результате превышения объема совокупных выдач над объемом совокупных поступлений в банковскую систему за январь - октябрь 2021 г. на 2 103,2 млн. леев².

Диаграмма № 1.

Взаимосвязь показателя M0 с объемом кассовых операций по банковской системе, млн. леев



В январе- октябре 2021 г., объем денежных поступлений увеличился на 24,9% по сравнению с аналогичным периодом прошлого года и составил 125 374,4 млн. леев. Увеличение объема денежных поступлений, в основном, обусловлено увеличением на 21,1% поступлений от реализации потребительских товаров (независимо от каналов их реализации), которые имеют наибольшую долю (56,4%) в совокупном объеме поступлений (Диаграмма № 2). Данная эволюция была подкреплена увеличением всех источников денежных поступлений.

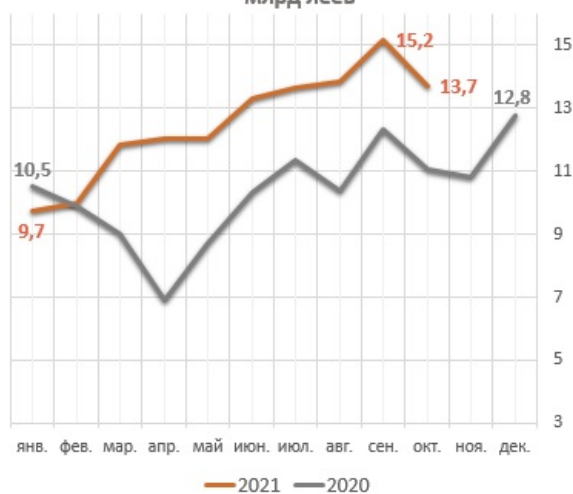
Диаграмма № 2.

Основные источники поступлений денежных средств в кассы лицензированных банков и их ежемесячная динамика

Основные источники денежных поступлений, совокупно январь-октябрь, млрд леев



Помесячная динамика денежных поступлений, млрд леев



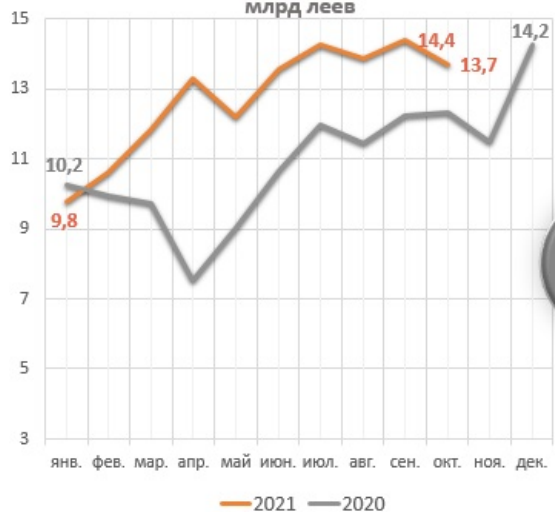
В то же время, в октябре 2021 г. объем денежных поступлений составил 13 704,6 млн. леев (-9,8% по сравнению сентябрём 2021 г. и +23,7% по сравнению с октябрём 2020 г.).

Объем выдач наличных денежных средств из касс лицензированных банков в январе - октябре 2021 г. увеличился на 21,3% по сравнению с аналогичным периодом прошлого года и составил 127 477,6 млн. леев (Диаграмма №3).

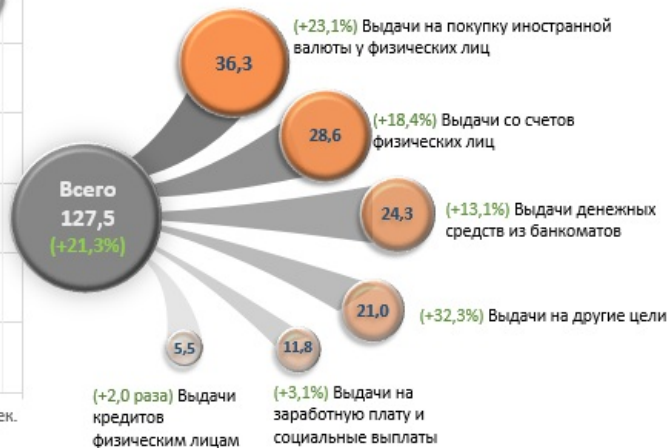
Диаграмма № 3.

Целевое назначение выдач наличных денежных средств из касс лицензированных банков и их месячная динамика

Помесячная динамика выдач денежных средств, млрд леев



Назначение выданных денежных средств, совокупно январь-октябрь 2021 г., млрд леев



Данное изменение обусловлено, в основном, увеличением на 6 826,5 млн. леев (23,1%) выдач на покупку иностранной валюты у физических лиц, которые составили 36 321,0 млн. леев (эквивалент 2 053,9 млн. США³). Их доля увеличилась на 0,4 процентных пункта и составила 28,5% в общем объеме выдач наличных денежных средств.

В то же время выдачи со счетов физических лиц⁴ увеличились на 18,4%, составив 28 628,6 млн. леев, что составляет 22,5% от общего объема совокупных выдач.

Следует отметить, что значительная доля в 19,1% от общего объема всех выдач пришлась на выдачи денежных средств из банкоматов, которые увеличились в январе-октябре 2021 г. на 13,1% по сравнению с аналогичным периодом прошлого года.

В октябре объем выдач составил 13 700,3 млн. леев, будучи ниже на 4,3 млн. леев чем объем поступлений. По

сравнению с сентябрём 2021 г. выдача наличных денежных средств снизилась на 676,2 млн. леев или на 4,7%.

— [Объем кассовых операций и составные части поступлений и выдач по банковской системе Республики Молдова за январь- октябрь 2021 г.xls](#)

[1]

[Инструкция о порядке составления банками Отчета об объеме кассовых операций](#) [2]

-
1. Деньги в обращении (M0) представляют собой денежную наличность, введенную в обращение НБМ, за исключением денежной наличности в кассах банков и кассе НБМ
 2. В объём поступлений и выдач включены операции с памятными монетами.
 3. Пересчитано по официальному среднему обменному курсу.
 4. Включены текущие, депозитные и карточные счета.

Смотрите также

Метки

[объем кассовых операций в национальной валюте](#) [3]

[Анализ объема кассовых операций в национальной валюте](#) [4]

[объем совокупных выдач над наличных денег](#) [5]

[объем совокупных поступлений наличных денег](#) [6]

Источник URL:

<http://bnm.md/ru/content/analiz-obema-kassovyh-operaciy-v-nacionalnoy-valyute-za-yanvar-oktyabr-2021-g>

Ссылки по теме:

[1] http://bnm.md/files/anexa_10_ru.xls [2] <http://bnm.md/ru/content/instrukciya-o-poryadke-sostavleniya-bankami-otcheta-o-kassovyh-ovorotah-utverzhdennaya-pas> [3] [http://bnm.md/ru/search?hashtags\[0\]=объем кассовых операций в национальной валюте](http://bnm.md/ru/search?hashtags[0]=объем кассовых операций в национальной валюте) [4] [http://bnm.md/ru/search?hashtags\[0\]=Анализ объема кассовых операций в национальной валюте](http://bnm.md/ru/search?hashtags[0]=Анализ объема кассовых операций в национальной валюте) [5] [http://bnm.md/ru/search?hashtags\[0\]=объем совокупных выдач над наличных денег](http://bnm.md/ru/search?hashtags[0]=объем совокупных выдач над наличных денег) [6] [http://bnm.md/ru/search?hashtags\[0\]=объем совокупных поступлений наличных денег](http://bnm.md/ru/search?hashtags[0]=объем совокупных поступлений наличных денег)