

20.03.2025

## Анализ объёма кассовых операций в национальной валюте за январь-февраль 2025 года

В январе-феврале 2025 г. объем совокупных поступлений наличных денег в кассах банков превысил объем совокупных выдач наличных денег в банковской системе<sup>1</sup> на 50,9 млн леев.

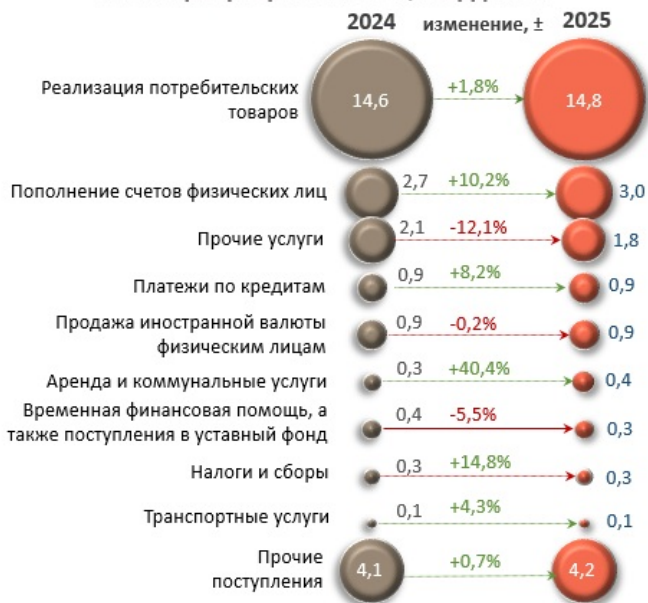
В отчетном периоде совокупный объем денежных поступлений в банках увеличился на 529,7 млн леев (+2,0%), по сравнению с тем же периодом прошлого года и составил 26 824,7 млн леев.

Поступления денежных средств на текущие и депозитные счета физических лиц значительно увеличились на 278,7 млн леев (+10,2%), составив 3 011,7 млн леев, что составляет 11,2% от общего объема наличных денежных поступлений (Диаграмма №1). Также существенно увеличились поступления наличных денежных средств от продажи потребительских товаров (независимо от канала сбыта) на 259,9 млн леев (+1,8%), и поступлений от аренды и коммунальных услуг на 123,0 млн леев (+40,4%).

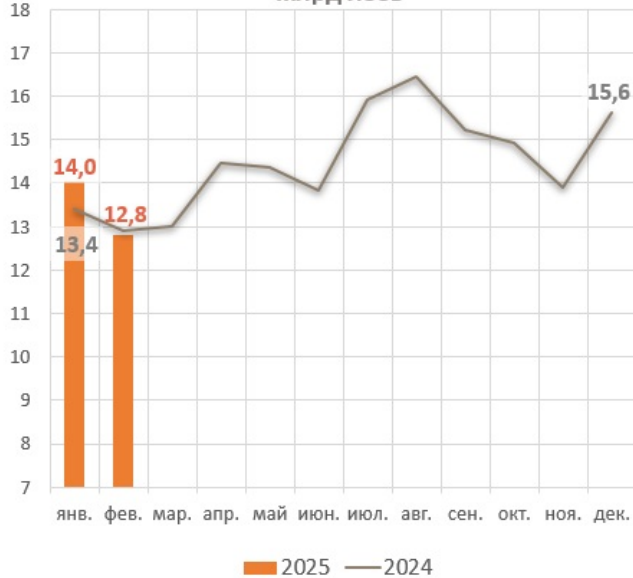
При этом, в январе-феврале 2025 г. значительно сократились поступления от предприятий, предоставляющих другие услуги, на 251,9 млн леев (-12,1%).

### Диаграмма №1. Основные источники поступления денежной наличности в кассах банков и их ежемесячная динамика<sup>2</sup>

Основные источники денежных поступлений, совокупно за январь-февраль 2025 г., млрд леев



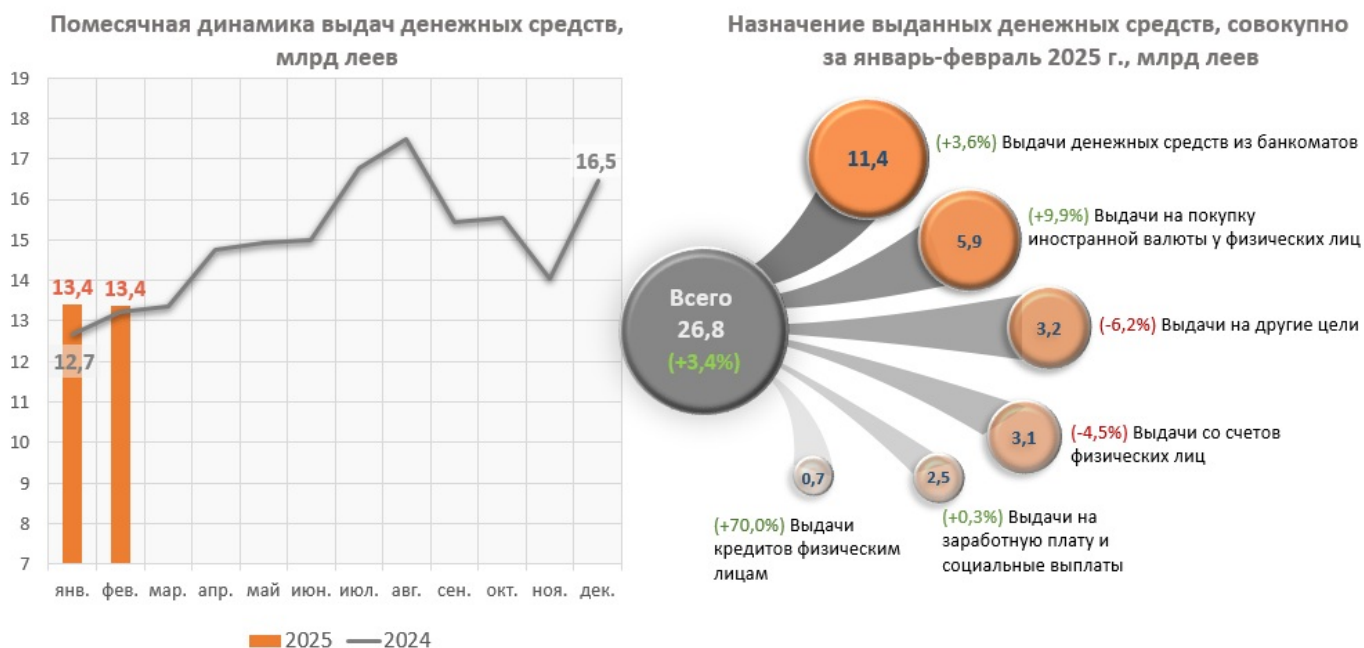
Помесячная динамика денежных поступлений, млрд леев



[1]

Совокупный объем выдач денежной наличности из касс банков в январе-феврале 2025 г. увеличился на 878,6 млн леев (+3,4%) по сравнению с тем же периодом прошлого года, и составил 26 773,8 млн леев (Диаграмма №2).

## Диаграмма № 2. Основные цели выдачи денежной наличности из касс банков и их ежемесячная динамика<sup>3</sup>



[2]

Значительное влияние на динамику выдачи наличных средств из касс банков оказало увеличение объема выдачи наличных денег на покупку валюты у физических лиц на 524,7 млн леев, что составило 5 850,6 млн леев (эквивалент 302,0 млн EUR<sup>4</sup>), с долей 21,9% от общего объема выдачи наличных. Также динамика была обусловлена увеличением выдачи наличных денежных средств из банкоматов на 394,6 млн леев (+3,6%), и выдачей кредитов физическим лицам на 308,6 млн леев (+70,0%).

В то же время, в январе-феврале 2025 г. выдачи наличности на другие цели снизились на 212,5 млн леев (-6,2%), и выдачи наличности со счетов физических лиц снизились на 145,3 млн леев (-4,5%).

**Примечание:** В графиках, агрегированные данные могут не совпадать точно сумме составляющих из-за математического округления.

— [Статистические данные](#) [3]

— [Инструкция о порядке составления банками Отчета об объеме кассовых операций](#) [4]

1. В объём поступлений и выдач включены операции с памятными монетами.

2. Включает „Поступления от развлекательных предприятий”, „Поступления от предприятий Национального агентства по регулированию в области электронных коммуникаций и информационных технологий Республики Молдова”, „Поступления по валютным операциям с расчетными документами”, „Поступления от продажи всех видов ценных бумаг”, „Поступления от продажи недвижимости” и „Прочие поступления” подробно изложенные в ст. 6, символ 15 согласно Инструкции о порядке составления банками Отчёта о кассовых оборотах, 256/2011.

3. Выдачи наличности на оплату труда и социальных выплат = „Выдачи на заработную плату” + „Выдачи стипендий” + „Выдачи на прочие расходы, не включённые в заработную плату и социальные выплаты” +

„Выплаты пенсий, пособий и страховых возмещений”;

Выдачи со счетов физических лиц = „Выдачи наличных с текущих и депозитных счетов” + „Выдачи наличных с карточных счетов”;

Выдачи в других целях = „Выдачи на закупку сельскохозяйственных продуктов” + „Выдачи для обеспечения предприятий Национального агентства по регулированию в области электронных коммуникаций и информационных технологий Республики Молдова” + „Выдачи на выплату дивидендов, доходов, амортизации и покупки всех видов ценных бумаг” + „Выдачи для осуществления валютных операций на основании расчётных документов” + „Выдачи на аренду помещений, а также на аренду земли и другого сельскохозяйственного имущества” + „Возмещение выплат в уставный фонд и временной финансовой помощи” + „Выдачи для других целей” подробно изложенные в ст. 6, символ 40 согласно Инструкции о порядке составления банками Отчёта о кассовых оборотах, 256/2011.

4. Пересчитанные с использованием среднего официального обменного курса, рассчитанного за соответствующий период.

Смотрите также

Метки

[объем кассовых операций](#) <sup>[5]</sup>

[эволюция объема кассовых операций](#) <sup>[6]</sup>

[эволюция объема кассовых поступлений](#) <sup>[7]</sup>

[объем кассовых поступлений](#) <sup>[8]</sup>

[объем кассовых выпусков](#) <sup>[9]</sup>

---

**Источник УРЛ:**

<http://bnm.md/ru/content/analiz-obyoma-kassovyh-operaciy-v-nacionalnoy-valyute-za-yanvar-fevral-2025-goda>

**Ссылки по теме:**

[1] [http://bnm.md/files/Объем кассовых опер\\_Диаграмма\\_1\\_4.png](http://bnm.md/files/Объем кассовых опер_Диаграмма_1_4.png) [2] [http://bnm.md/files/Объем кассовых опер\\_Диаграмма\\_2\\_4.png](http://bnm.md/files/Объем кассовых опер_Диаграмма_2_4.png) [3] <http://bnm.md/bdi/pages/reports/drs/DRS17.xhtml> [4] <http://bnm.md/ru/content/instrukciya-o-poryadke-sostavleniya-bankami-otcheta-o-kassovyh-oborotah-utverzhdannaya-pas> [5] [http://bnm.md/ru/search?hashtags\[0\]=объем кассовых операций](http://bnm.md/ru/search?hashtags[0]=объем кассовых операций) [6] [http://bnm.md/ru/search?hashtags\[0\]=эволюция объема кассовых операций](http://bnm.md/ru/search?hashtags[0]=эволюция объема кассовых операций) [7] [http://bnm.md/ru/search?hashtags\[0\]=эволюция объема кассовых поступлений](http://bnm.md/ru/search?hashtags[0]=эволюция объема кассовых поступлений) [8] [http://bnm.md/ru/search?hashtags\[0\]=объем кассовых поступлений](http://bnm.md/ru/search?hashtags[0]=объем кассовых поступлений) [9] [http://bnm.md/ru/search?hashtags\[0\]=объем кассовых выпусков](http://bnm.md/ru/search?hashtags[0]=объем кассовых выпусков)