

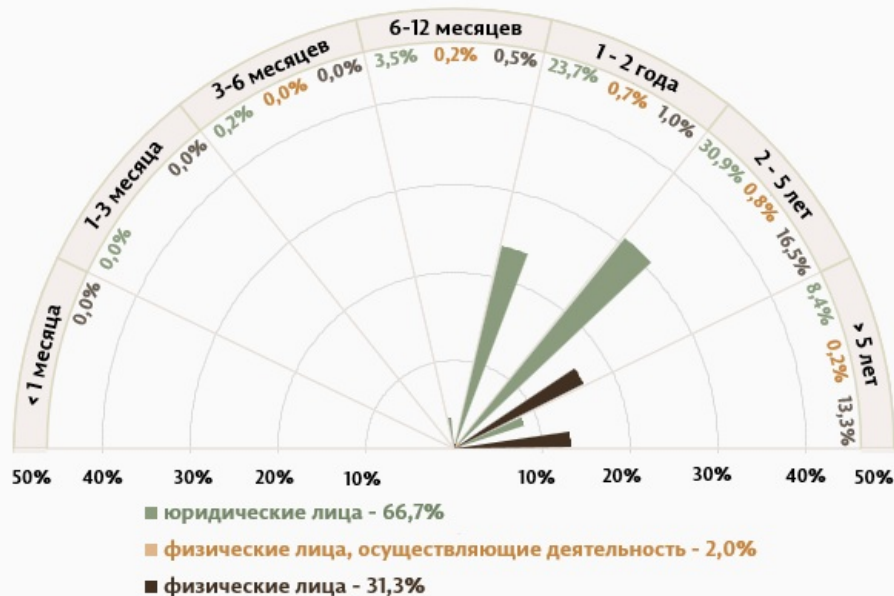
18.04.2025

Динамика рынка банковских КРЕДИТОВ в марте 2025 года

В марте 2025 г. вновь выданные кредиты составили 7 383,0 миллиона леев, на 16,7% больше, чем в феврале 2025 г. (Инфографика 1). Основная часть (74,4%) пришлась на кредиты в национальной валюте, которые составили 5 489,4 миллиона леев, увеличившись на 13,4% по сравнению с предыдущим месяцем.

Инфографика 1. **Динамика вновь выданных кредитов**

Сроки погашения кредитов и структура дебиторов



Структура кредитов по валютам*



Средние процентные ставки, %



* по сравнению с предыдущим месяцем

[1]

С точки зрения сроков выданных кредитов, наибольшим спросом пользовались кредиты со сроком от 2 до 5 лет, доля которых составила 48,2% от общего объема выданных кредитов. Объем данных кредитов, выданных юридическим лицам, составил 30,9% от общего объема кредитов.

Средняя номинальная ставка по вновь выданным кредитам в национальной валюте повысилась на 0,19 процентного пункта (п.п.) по сравнению с предыдущим месяцем и составила 8,60%, а средняя ставка по кредитам в иностранной валюте снизилась на 0,07 п.п. и составила 5,62%.

Физические лица в марте 2025 года получили кредиты в объеме 2 312,1 миллиона леев, что на 9,0% больше по сравнению с предыдущим месяцем, из которых значительная часть (58,0%) была представлена потребительскими кредитами (Инфографика 2). Большая часть потребительских кредитов, выданных

физическим лицам (1 192,2 миллиона леев), была выдана в национальной валюте со сроком от 2 до 5 лет.

Инфографика 2. Вновь выданные кредиты физическим лицам



Сроки погашения выданных кредитов

Потребительские кредиты в основном были выданы со сроком погашения 2 – 5 лет, кредиты на недвижимость - со сроком свыше 5 лет.



Эволюция процентных ставок, %

Средние ставки по кредитам в национальной валюте увеличились, а по потребительским кредитам в иностранной валюте снизились*.



* по сравнению с предыдущим месяцем

[2]

Кредиты на недвижимость были представлены в основном в национальной валюте и составляют 41,7% от общего объема кредитов, выданных физическим лицам.

Средняя ставка по потребительским кредитам, выданным в национальной валюте, повысилась на 0,04 п.п. и составила 10,66%. Средняя ставка по кредитам, выданным в национальной валюте на приобретение недвижимости повысилась на 0,14 п.п., составив 7,12%.

По сравнению с предыдущим месяцем (Инфографика 3), вновь выданные кредиты для юридических лиц в национальной валюте увеличились на 15,3%. Объём вновь выданных кредитов в иностранной валюте увеличился на 28,1%, а объём кредитов привязанных к курсу иностранной валюты² увеличился на 13,1%.

Основная часть (61,5%) вновь выданных кредитов была предоставлена нефинансовым коммерческим обществам.

Средняя ставка по кредитам, выданным юридическим лицам в национальной валюте, повысилась на 0,15 п.п., до уровня 8,07%. В то же время средняя ставка по кредитам, выданным в иностранной валюте, снизилась на 0,07 п.п. и составила 5,62%.

Инфографика 3. Вновь выданные кредиты юридическим лицам

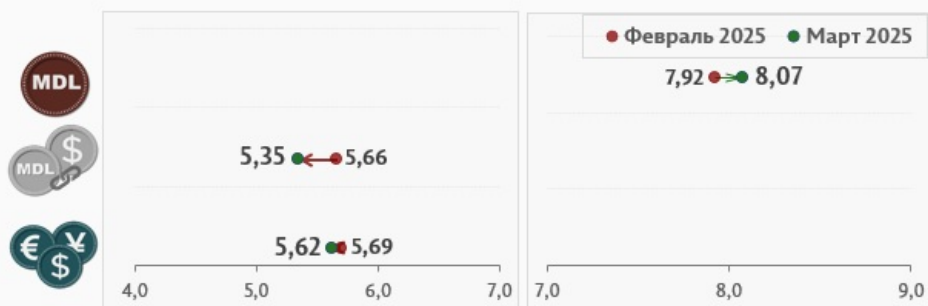
Эволюция кредитов по валютам*



Структура дебиторов по отраслям деятельности**



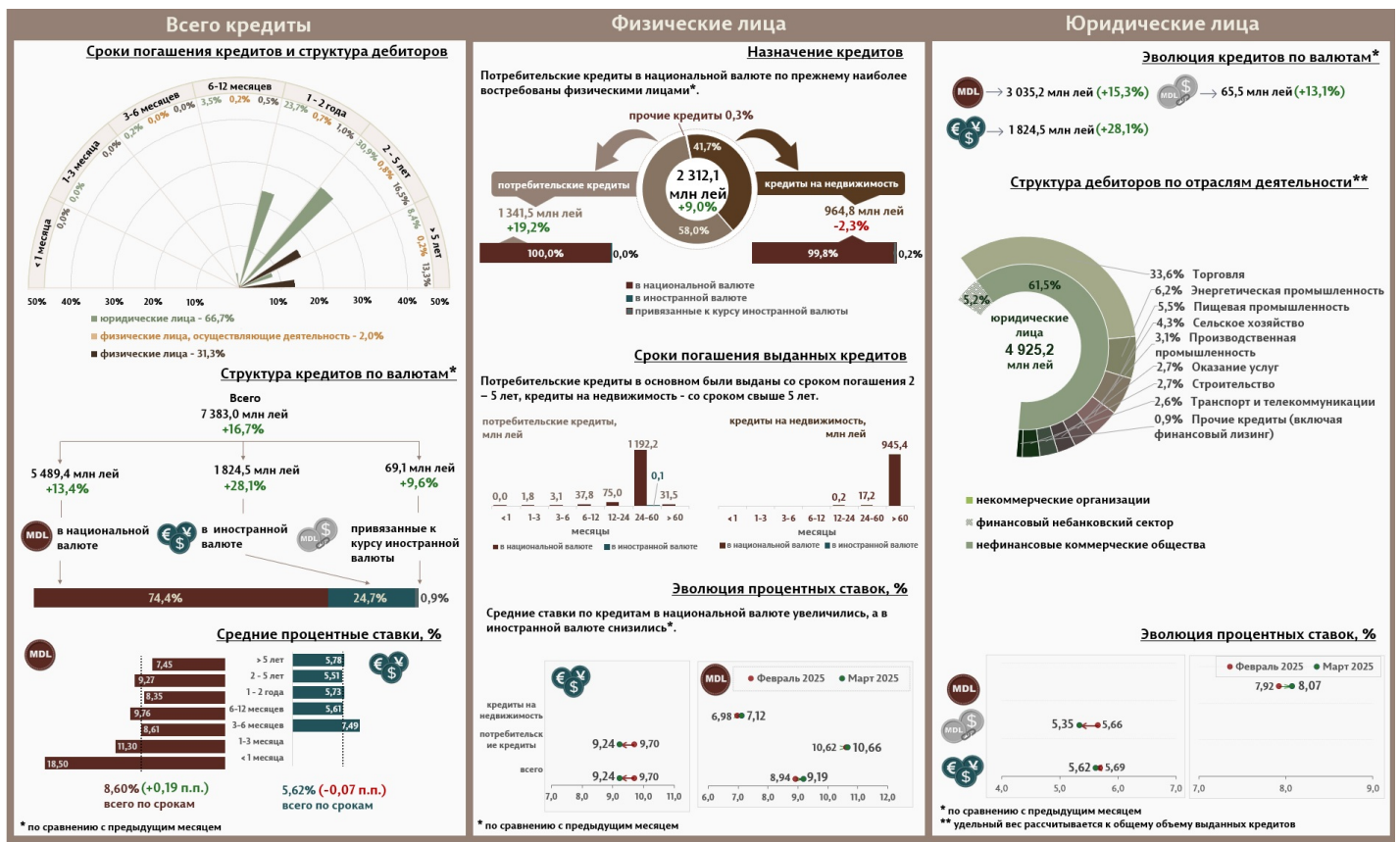
Эволюция процентных ставок, %



* по сравнению с предыдущим месяцем

** удельный вес рассчитывается к общему объему выданных кредитов

[3]



[4]

Динамика рынка ДЕПОЗИТОВ в марте 2025 года [5]

Статистические данные [6]

[Инструкция о порядке составления и предоставления отчетов о процентных ставках, применяемых банками Республики Молдова, утвержденная ПИК НБМ № 331 от 01.12.2016 \[7\]](#)

1. Пресс-релиз составлен на основе предоставленной информации в соответствии с Инструкцией о порядке составления и предоставления отчетов о процентных ставках, применяемых банками Республики Молдова, утвержденной ПИК НБМ № 331/2016. Определения и термины используемые в пресс-релизе, в частности вновь выданные кредиты, юридические лица, физические лица и физические лица осуществляющие деятельность, имеют значения изложенные в вышеуказанной Инструкции.

2. Кредиты, привязанные к валютному курсу представляют собой кредиты, остатки которых в соответствии с условиями соответствующих договоров, заключенных банком, меняются в зависимости от эволюции курса молдавского лея по отношению к иностранной валюте, к которой сделана привязка.

Примечание: В инфографиках агрегированные данные могут не точно соответствовать сумме составляющих из-за математического округления.

Смотрите также

Метки

[кредиты \[8\]](#)

[средняя ставка \[9\]](#)

[кредитный рынок \[10\]](#)

Источник УРЛ:

<http://bnm.md/ru/content/dinamika-rynka-bankovskih-kreditov-v-marte-2025-goda>

Ссылки по теме:

[1] http://bnm.md/files/Инфографик_1_Динамика_вновь_выданных_кредитов_2025-03.png [2] http://bnm.md/files/Инфографик_2_Вновь_выданные_кредиты_физическим_лицам_2025-03.png [3] http://bnm.md/files/Инфографик_3_Вновь_выданные_кредиты_юридическим_лицам_2025-03.png [4] http://bnm.md/files/Инфографик_03_1.png [5] <http://bnm.md/ru/content/dinamika-rynka-depozitov-v-marte-2025-goda> [6] <http://bnm.md/bdi/pages/reports/dpmc/DPMC8.xhtml> [7] <http://bnm.md/ru/content/instrukciya-o-poryadke-sostavleniya-i-predostavleniya-otchetov-o-procentnyh-stavkah> [8] [http://bnm.md/ru/search?hashtags\[0\]=кредиты](http://bnm.md/ru/search?hashtags[0]=кредиты) [9] [http://bnm.md/ru/search?hashtags\[0\]=средняя_ставка](http://bnm.md/ru/search?hashtags[0]=средняя_ставка) [10] [http://bnm.md/ru/search?hashtags\[0\]=кредитный_рынок](http://bnm.md/ru/search?hashtags[0]=кредитный_рынок)