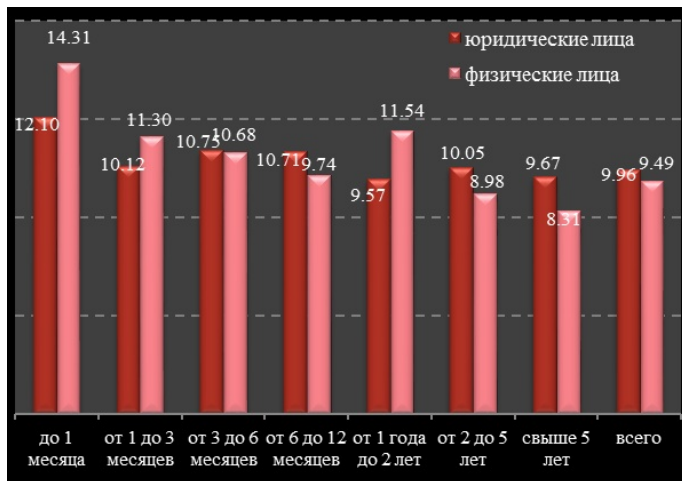
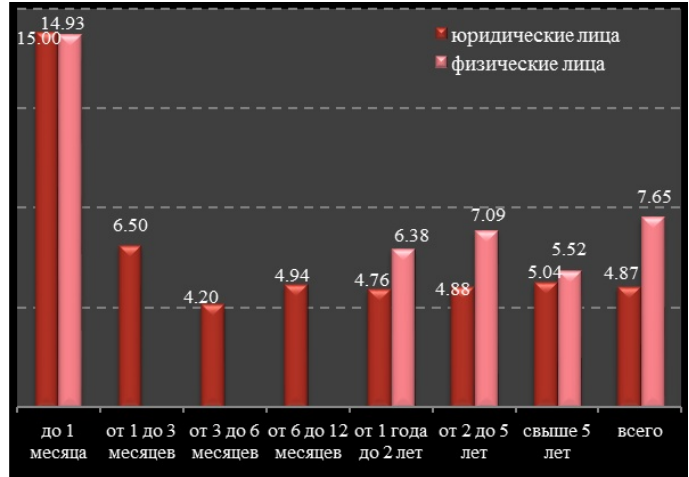




**выданным в национальной валюте, по срокам погашения (% годовых)**



**в иностранной валюте, по срокам погашения (% годовых)**

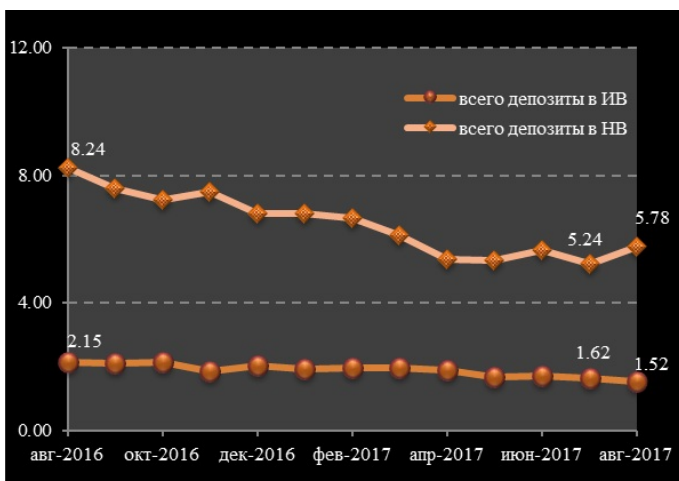


Самыми востребованными кредитами в иностранной валюте были кредиты, выданные на срок от 2 до 5 лет (42.53 от общего объема кредитов, выданных в валюте), по средней процентной ставке 4.90%.

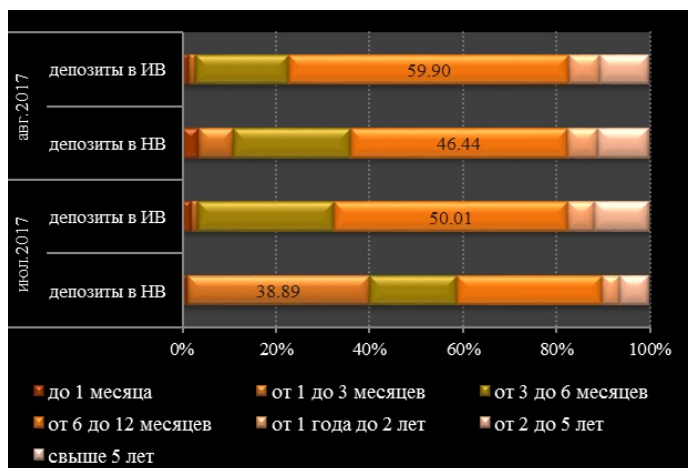
**В августе 2017 средневзвешенная процентная ставка по срочным депозитам, привлеченным в национальной валюте, составила 5.78%, снизившись на 2.46 процентных пункта по сравнению с августом 2016 (график № 5). По сравнению с июлем 2017 средняя процентная ставка по срочным депозитам, привлеченным в национальной валюте увеличилась на 0.54 процентных пункта.**

Вклады, размещенные на срок от 6 до 12 месяцев, привлеченные со средней процентной ставкой 6.02% в отчетном периоде были наиболее привлекательными, составив 46.44 от общего объема срочных депозитов привлеченных в национальной валюте (график № 6).

**Граф. 5. Процентные ставки по вновь привлеченным депозитам (% годовых)**



**Граф. 6. Структура депозитов, по срокам погашения (% годовых)**

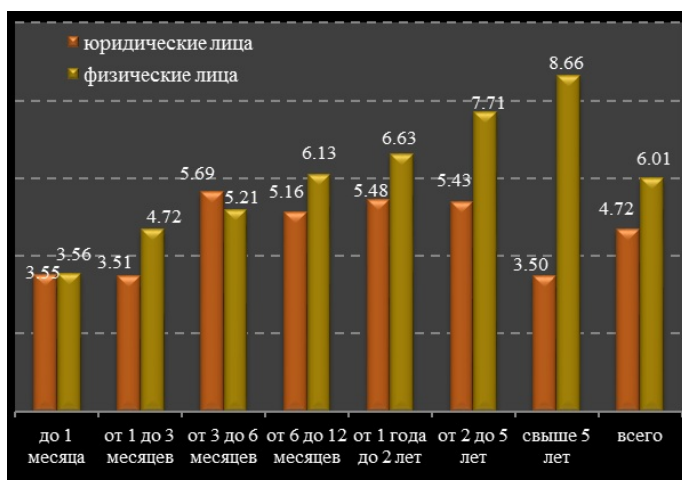


Доля срочных депозитов, привлеченных в национальной валюте от физических лиц, составила в соответствующем периоде 82.34% от общего объема депозитов, на 26.68 процентных пункта выше предыдущего месяца. Средневзвешенная процентная ставка по ним составила 6.01% (график №7). Средневзвешенная процентная ставка по депозитам, выданным юридическим лицам, составила 4.72%, отражая рост на 0.42 процентных пункта по сравнению с прошлым месяцем.

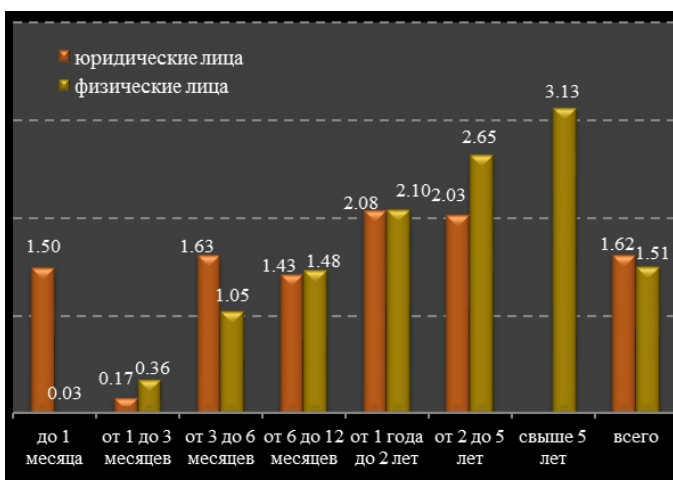
Средневзвешенная процентная ставка по вновь выданным срочным депозитам, привлеченным в иностранной валюте в отчетном периоде составила 1.52%, на 0.63 процентных пункта ниже по сравнению с августом 2016 и на 0.10 процентных пункта – по сравнению с июлем 2017. Наибольшая доля (59.90%) в общем

объеме срочных депозитов, привлеченных в иностранной валюте, отмечалась у депозитов со сроком от 6 до 12 месяцев, привлеченных по средней процентной ставке 1.47%, на 0.18 процентных пункта ниже предыдущего месяца (график №8).

**Граф.7. Процентные ставки по срочным депозитам, привлеченным в национальной валюте, по срокам погашения (% годовых)**



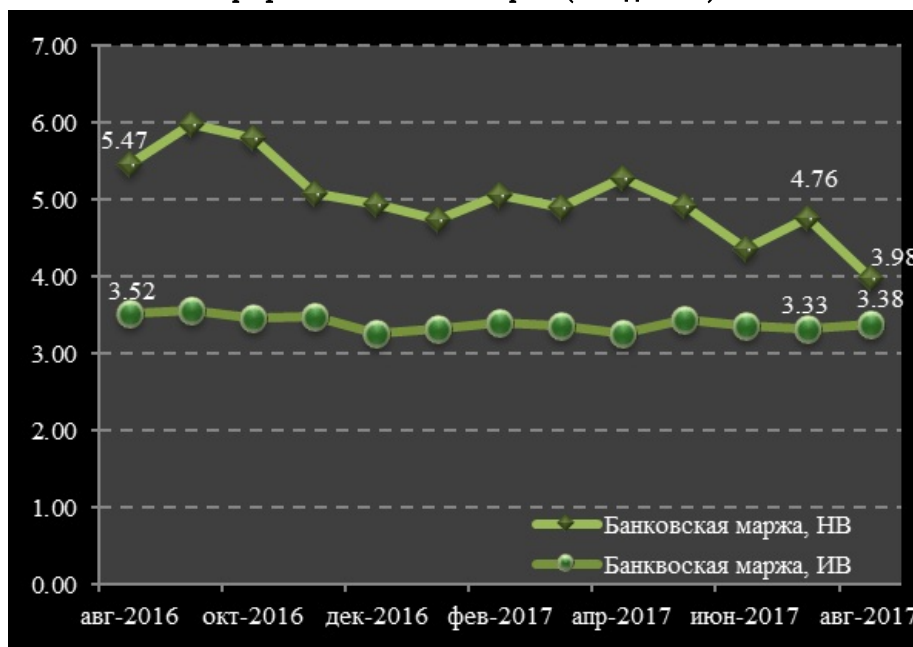
**Граф. 8. Процентные ставки по срочным депозитам, привлеченным в иностранной валюте, по срокам погашения(% годовых)**



**Банковская маржа по операциям в национальной валюте** составила 3.98 процентных пункта, снизившись на 0.78 процентных пункта по отношению к значению данного показателя в предыдущем месяце (график № 9).

**Банковская маржа по операциям в иностранной валюте** составила 3.38 процентных пункта в отчетном периоде, увеличившись на 0.05 процентных пункта по отношению к июлю 2017.

**Граф. 9. Банковская маржа (% годовых)**



[депозиты](#) [3]

[кредиты](#) [4]

[средняя процентная ставка](#) [5]

[рынок кредитов](#) [6]

[рынок депозитов](#) [7]

[рынок кредитов и депозитов](#) [8]

---

**Источник УРЛ:**

<http://bnm.md/ru/content/dinamika-rynka-kreditov-i-depozitov-v-avguste-2017>

**Ссылки по теме:**

[1] <http://bnm.md/ru/content/instrukciya-o-poryadke-sostavleniya-i-predostavleniya-otchetov-o-procentnyh-stavkah> [2]

<http://bnm.md/bdi/pages/reports/dpmc/DPMC4.xhtml?id=0&lang=ru> [3] <http://bnm.md/ru/search?>

[hashtags\[0\]=депозиты](http://bnm.md/ru/search?hashtags[0]=депозиты) [4] [http://bnm.md/ru/search?hashtags\[0\]=кредиты](http://bnm.md/ru/search?hashtags[0]=кредиты) [5] <http://bnm.md/ru/search?>

[hashtags\[0\]=средняя процентная ставка](http://bnm.md/ru/search?hashtags[0]=средняя процентная ставка) [6] [http://bnm.md/ru/search?hashtags\[0\]=рынок кредитов](http://bnm.md/ru/search?hashtags[0]=рынок кредитов) [7]

[http://bnm.md/ru/search?hashtags\[0\]=рынок депозитов](http://bnm.md/ru/search?hashtags[0]=рынок депозитов) [8] [http://bnm.md/ru/search?hashtags\[0\]=рынок кредитов и депозитов](http://bnm.md/ru/search?hashtags[0]=рынок кредитов и депозитов)