

20.09.2018

## Динамика рынка кредитов и депозитов в августе 2018

**В августе 2018 вновь выданные кредиты<sup>1</sup> составили 2426.9 млн. леев, увеличившись на 26.5% по сравнению с августом 2017.**



Доля кредитов, выданных в национальной валюте составила 61.0% от общей суммы, в иностранной валюте – 39.0%.

Объем кредитов, выданных в национальной валюте составил 1480.7 млн. леев (-2.0% по сравнению с предыдущим месяцем и +15.9% по сравнению с августом 2017 года).

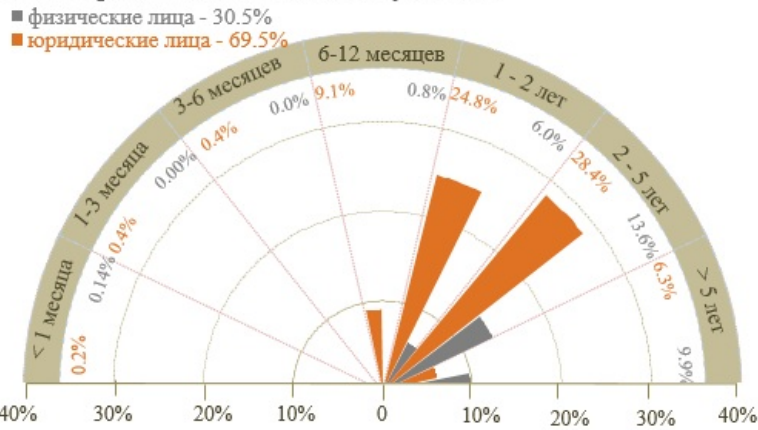
Объем кредитов, выданных в иностранной валюте<sup>2</sup>, пересчитанный в MDL составил 946.3 млн. леев (-2.4% по сравнению с предыдущим месяцем и +47.7% по сравнению с августом 2017 года).

Следует отметить, что с точки зрения сроков выданных кредитов, наиболее привлекательными были кредиты, выданные сроком от 2 до 5 лет (42.0% от общего объема выданных кредитов), из которых кредиты, выданные юридическим лицам, составляли основную долю в размере 28.4% от общего объема выданных кредитов.

Кредиты, выданные нефинансовым коммерческим обществам, составили основную долю в кредитах в национальной валюте в размере 45.9% (47% из которых относятся к торговле), в то время как доля кредитов выданных физическим лицам<sup>3</sup> равнялась 49.0% (63% из которых относятся к потребительским кредитам).

Наиболее востребованы были кредиты в иностранной валюте выданные нефинансовыми коммерческими обществами - 95.4%, основная доля которых пришлось на торговлю - 60.7%.

## Всего кредиты, выданные в августе 2018



## Структура кредитов в национальной валюте, август 2018

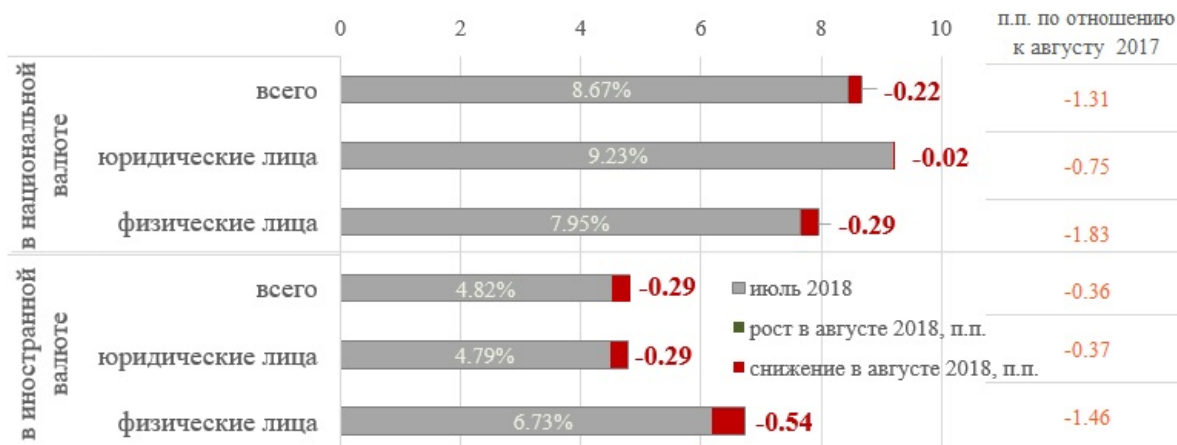


**Средневзвешенная процентная ставка по вновь выданным кредитам в национальной валюте составила 8.45%, в иностранной валюте – 4.53%.**

Средневзвешенная процентная ставка по вновь выданным кредитам в национальной валюте снизилась на 0.22 процентных пункта (п. п.) по сравнению с предыдущим месяцем. Физическим лицам были выданы кредиты по средней процентной ставке 7.66%, а юридическим лицам – по средней процентной ставке 9.21%.

Средневзвешенная процентная ставка по кредитам, выданным в иностранной валюте, снизилась на 0.29 п. п. по сравнению с июлем 2018. Физическим лицам кредиты были выданы по средней процентной ставке 6.19%, а юридическим лицам – по средней процентной ставке 4.50%.

По сравнению с тем же периодом прошлого года, указанные процентные ставки снизились (всего в национальной валюте -1.31 п. п., всего в иностранной валюте на -0.36 п. п.).



Наиболее привлекательными в отчетном периоде были кредиты, выданные сроком от 2 до 5 лет по средней процентной ставке 8.36% (юридические лица - 9.21% и физические лица - 7.40%).

Наиболее высокая процентная ставка была зарегистрирована по кредитам со сроком погашения до 1 месяца в размере 11.05% (юридические лица – 10.40% и физические лица – 11.96%)

Кредиты в иностранной валюте, сроком от 1 до 2 лет, выдавались с самой высокой процентной ставкой - 4.45%, причем физическим лицам эти кредиты были выданы по средней процентной ставке 5.95%, а юридическим лицам - 4.45%.

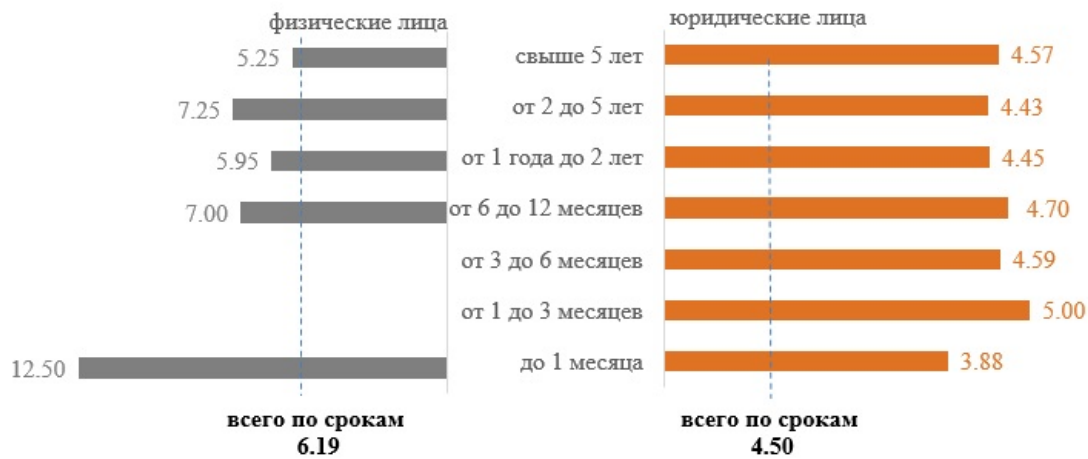
Самая высокая средняя ставка по кредитам в иностранной валюте для физических лиц была зарегистрирована по кредитам со сроком погашения до 1 месяца

(12.50%), а для юридических лиц - по кредитам сроком на 1-3 месяца (5.00%).

#### Средние процентные ставки по выданным кредитам, июль 2018 (%)



## Средние процентные ставки по кредитам в иностранной валюте



**В августе 2018 вновь привлеченные срочные депозиты составили 3837.1 млн. леев, увеличившись на 8.5% по сравнению с августом 2017.**

Наиболее привлекательными с точки зрения сроков были депозиты, привлеченные сроком от 6 до 12 месяцев (36.1% от общего объема привлеченных депозитов). Наибольшая доля, по категориям клиентов, пришлась на депозиты, привлеченные от физических лиц (30.9% от общего объема привлеченных депозитов).

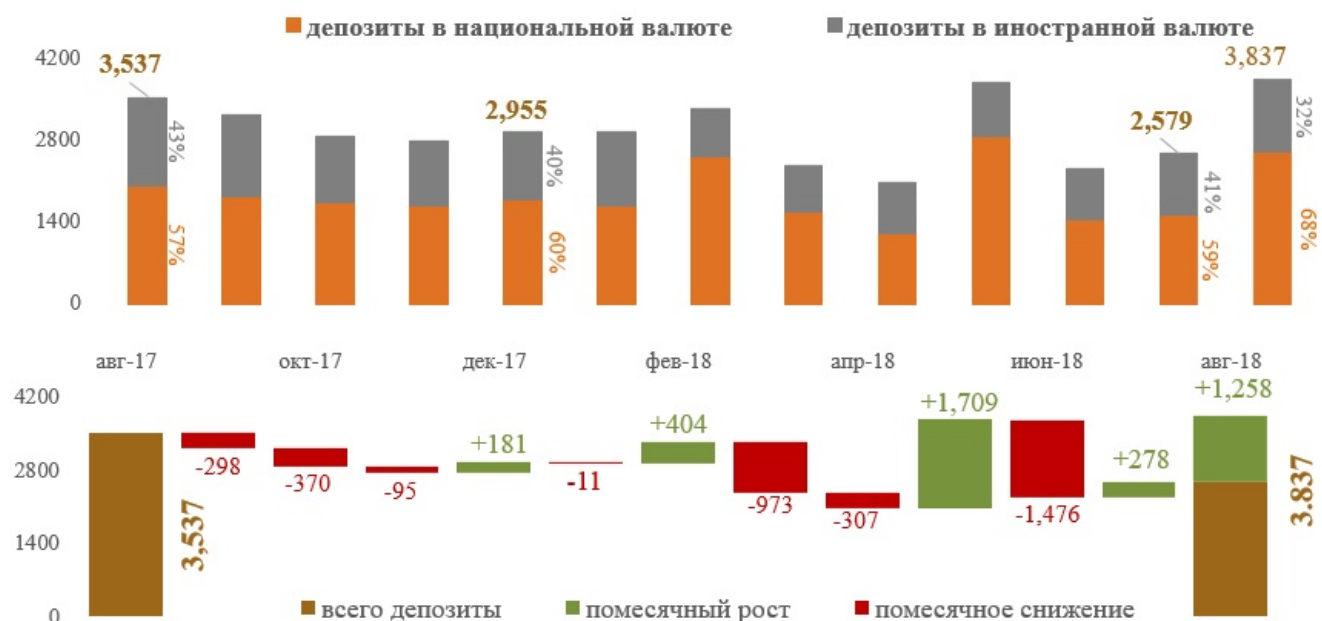
Доля депозитов, привлеченных в национальной валюте, составила 67.6%, в иностранной валюте - 32.4%.

В августе 2018 привлеченные депозиты, в основном, были представлены депозитами физических лиц 61.2% (31.0% составили депозиты, привлеченные в национальной валюте, а 30.2%, привлеченные в иностранной валюте).

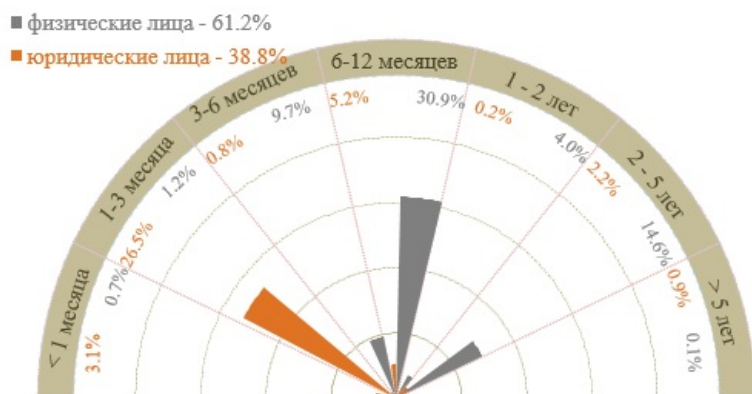
Объем депозитов, привлеченных в национальной валюте, составил 2593.0 млн. леев (+70.5% по отношению к предыдущему месяцу и -27.7% по отношению к августу 2017).

Объем депозитов, привлеченных в иностранной валюте, пересчитанный в MDL, составил 1244.0 млн. леев (+17.7% по отношению к предыдущему месяцу и -17.4% по отношению к августу 2017)..

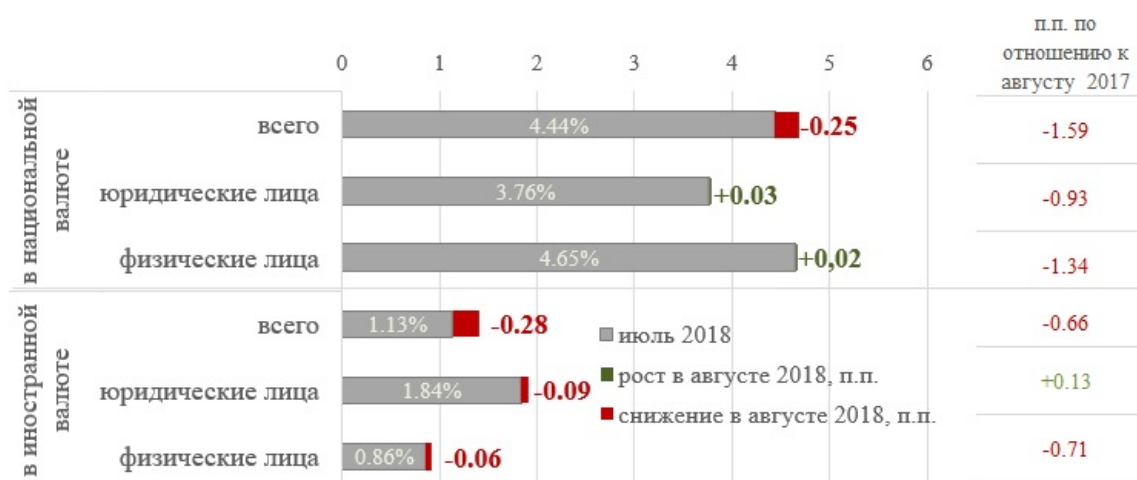
## Динамика срочных депозитов и их ежемесячное изменение, млн. лей



## Всего депозиты, привлеченные в августе 2018



**Средняя процентная ставка по вновь привлеченным срочным депозитам в национальной валюте составила 4.19%, а в иностранной валюте – 0.86%.**



Средняя процентная ставка по вновь привлеченным срочным депозитам в национальной валюте снизилась на 0.25 п. п. по сравнению с предыдущим месяцем. Физические лица разместили депозиты по средней процентной ставке 4.67%, а юридические лица – по средней процентной ставке 3.79%.

Средняя процентная ставка по вновь привлеченным срочным депозитам в иностранной валюте снизилась на 0.27 п. п. по сравнению с июлем 2018. Физические лица разместили депозиты по средней процентной ставке 0.80%, а юридические лица – по средней процентной ставке 1.75%.

По сравнению с тем же периодом предыдущего года, вышеуказанные процентные ставки снизились. Таким образом, средняя процентная ставка по привлеченным депозитам в национальной валюте снизилась на 1.59 п. п. (депозиты физических и юридических лиц снизились на 1.34 и 0.93 п. п., соответственно). Средняя процентная ставка по привлеченным депозитам в иностранной валюте снизилась на 0.66 п. п., из которых депозиты физических лиц снизились на 0.71 п. п., а юридических лиц выросли на 0.13 п. п..

Депозиты со сроком от 1 до 3 месяцев были наиболее привлекательными в отчетном периоде и привлечены по средней процентной ставке 3.85% в национальной валюте (физические лица – 2.66%, юридические лица – 3.88%) и 0.82% в иностранной валюте со сроком от 6 до 12 месяцев (физические лица – 0.72%, юридические лица – 1.90%).

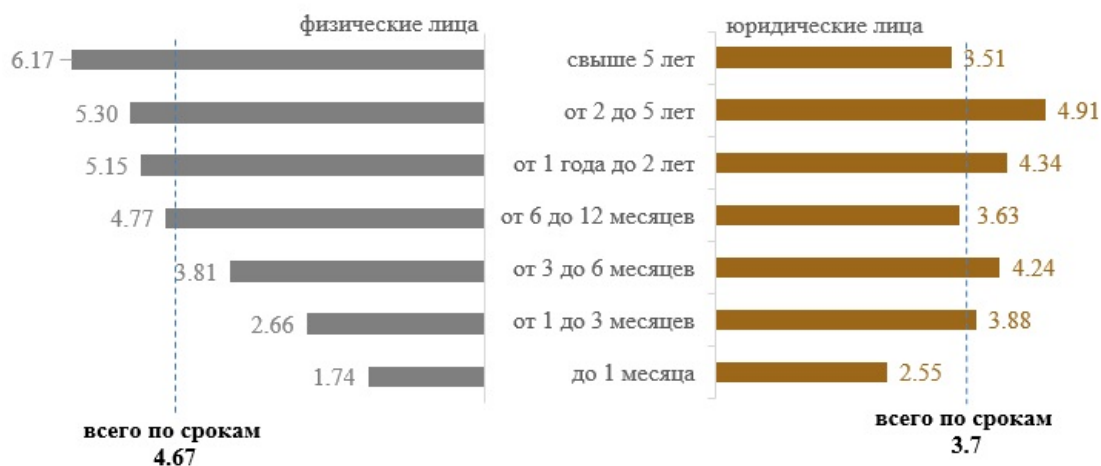
Более высокая средняя процентная ставка по привлеченным депозитам в национальной валюте от физических лиц была зарегистрирована по депозитам со сроком более 5 лет (6.17%), в случае юридических лиц – по депозитам со сроком от 2 до 5 лет (4.91%).

Самая высокая средняя процентная ставка по привлеченным депозитам в иностранной валюте от физических лиц была зарегистрирована по депозитам со сроком более 5 лет (1.68%), в случае юридических лиц

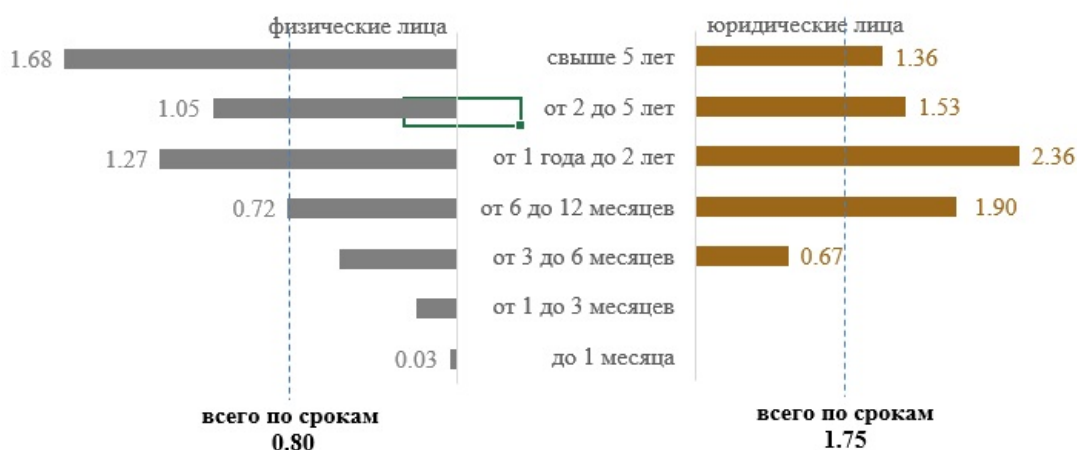
– по депозитам со сроком от 1 до 2 лет (2.36%).

### Средние процентные ставки по привлеченным депозитам, август 2018 (%)

Средние ставки по депозитам в национальной валюте



Средние ставки по депозитам в иностранной валюте



**Банковская маржа процентной ставки в национальной валюте составила 4.26 п. п., а в иностранной валюте – 3.67 п. п.**

Банковская маржа процентной ставки по операциям в национальной валюте увеличилась на 0.03 п. п. по сравнению с предыдущим месяцем и на 0.28 п. п. по отношению к августу 2017.

Банковская маржа процентной ставки по операциям в иностранной валюте снизилась на 0.02 п. п. по сравнению с предыдущим месяцем и увеличилась на 0.29 п. п. по отношению к августу 2017.

## Банковская маржа, п.п. годовых



1. Данные отражаются согласно Инструкции о порядке составления и представления отчетов о процентных ставках, применяемых банками Республики Молдова, утвержденной ПИК НБМ № 331 от 01.12.2016, Официальный монитор Республики Молдова № 441-451 от 16.12.2016 с последующими изменениями и дополнениями.

2. Начиная с 01.01.2018 кредиты, привязанные к валютному курсу, были переклассифицированы из кредитов в национальной валюте в кредиты в валюте. Данными за июль 2018, сравниваемыми с данными 2017, являются: всего в MDL – 8.38%; всего в валюте – 4.52%.

3. В том числе физические лица, осуществляющие деятельность.

[Статистика](#) [1]

Смотрите также

Метки

[депозиты](#) [2]

[кредиты](#) [3]

[средняя процентная ставка](#) [4]

[рынок кредитов](#) [5]

[рынок депозитов](#) [6]

[рынок кредитов и депозитов](#) [7]

Источник УРЛ:

<http://bnm.md/ru/content/dinamika-rynka-kreditov-i-depozitov-v-avguste-2018>

Ссылки по теме:

[1] <http://bnm.md/bdi/pages/reports/dpmc/DPMC4.xhtml?id=0&lang=ru> [2] [http://bnm.md/ru/search?hashtags\[0\]=депозиты](http://bnm.md/ru/search?hashtags[0]=депозиты) [3] [http://bnm.md/ru/search?hashtags\[0\]=кредиты](http://bnm.md/ru/search?hashtags[0]=кредиты) [4] [http://bnm.md/ru/search?hashtags\[0\]=средняя процентная ставка](http://bnm.md/ru/search?hashtags[0]=средняя процентная ставка) [5] [http://bnm.md/ru/search?hashtags\[0\]=рынок кредитов](http://bnm.md/ru/search?hashtags[0]=рынок кредитов) [6] [http://bnm.md/ru/search?hashtags\[0\]=рынок депозитов](http://bnm.md/ru/search?hashtags[0]=рынок депозитов) [7] [http://bnm.md/ru/search?hashtags\[0\]=рынок кредитов и депозитов](http://bnm.md/ru/search?hashtags[0]=рынок кредитов и депозитов)

