

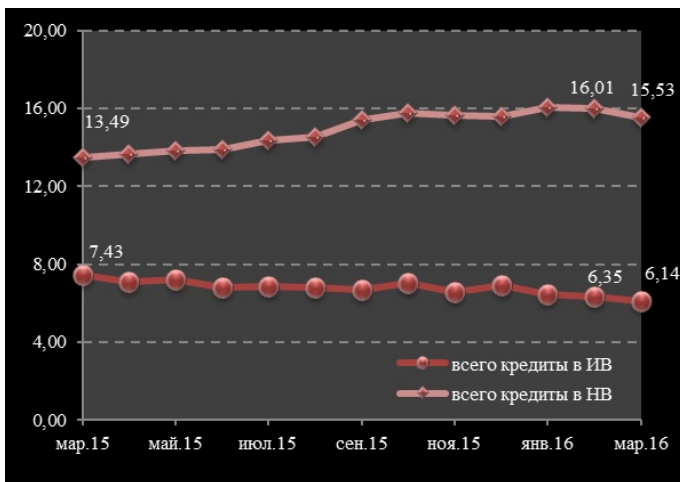
20.04.2016

Динамика рынка кредитов и депозитов в марте 2016

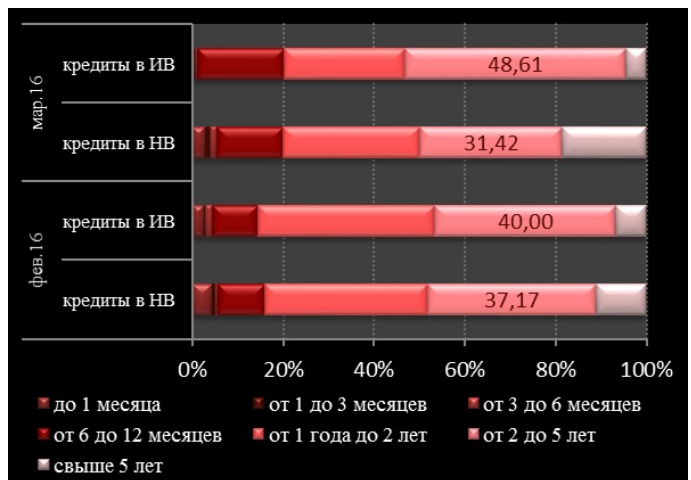
Средневзвешенная процентная ставка Данные пресс-релиза отражены в соответствии с Инструкцией об отчетности по процентным ставкам применяемые банками Республики Молдова, утвержденная ПАС НБМ № 304 от 22 декабря 2011, Monitorul Oficial al Republicii Moldova № 238-242 от 30.12.2011 **и по вновь выданным кредитам в национальной валюте** в марте 2016 составила 15.53%, увеличившись на 2.04 процентных пункта по сравнению с аналогичным периодом предыдущего года (График № 1). В то же время, по сравнению с предыдущим месяцем, средневзвешенная процентная ставка по выданным кредитам в национальной валюте снизилась на 0.48 процентных пункта.

Кредиты, выданные сроком от 2 до 5 лет и далее остаются самыми привлекательными; в марте 2016 их доля составила 31.4 % от общего объема кредитов в национальной валюте (график № 2), которые были выданы по средней процентной ставке 15.08% (на 0.27 процентных пункта ниже по сравнению с предыдущим месяцем).

Граф. № 1. Процентные ставки по вновь выданным кредитам (% годовых)



Граф. 2. Структура кредитов, по срокам погашения (% годовых)



Наибольшую часть вновь выданных кредитов в национальной валюте, 73.8% от общего объема кредитов в национальной валюте, составили кредиты, выданные юридическим лицам по среднепроцентной ставке 15.19%. В то же время, физическим лицам В том числе физические лица, которые осуществляют деятельность были выданы кредиты в национальной валюте по средней процентной ставке 16.48% (График № 3).

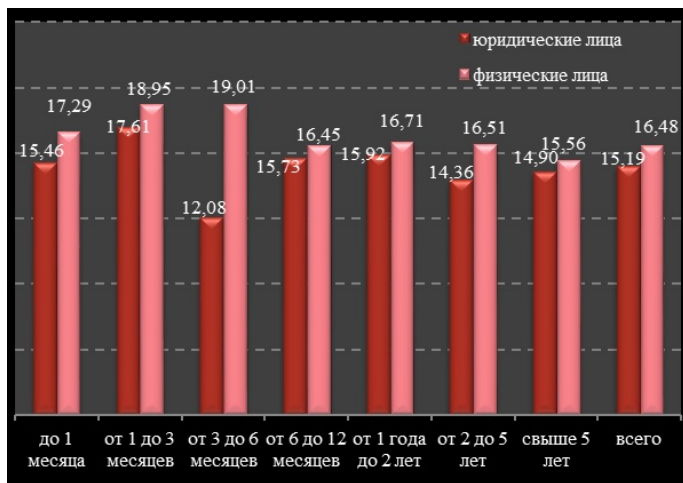
Средневзвешенная процентная ставка по вновь выданным кредитам в иностранной валюте в соответствующем периоде составила 6.14%, на 1.29 процентных пункта ниже марта 2015. По сравнению с предыдущим месяцем средняя процентная ставка в марте 2016 снизилась на 0.21 процентных пункта.

В отчетном периоде вновь выданные кредиты в иностранной валюте были представлены в большей мере кредитами, выданными юридическим лицам по средней процентной ставке 6.11%, составив 99.2% от совокупности кредитов в иностранной валюте (график №4).

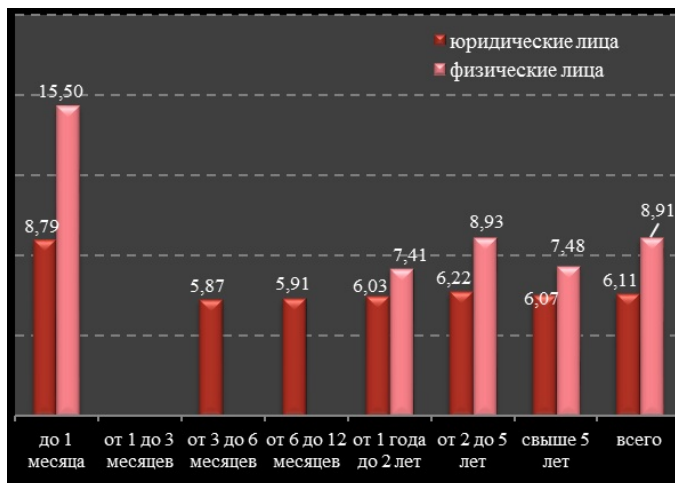
Граф. 3. Процентные ставки по кредитам, выданным в национальной валюте, по срокам

Граф. 4. Процентные ставки по кредитам, выданным в иностранной валюте, по срокам погашения (%)

погашения (% годовых)



годовых)

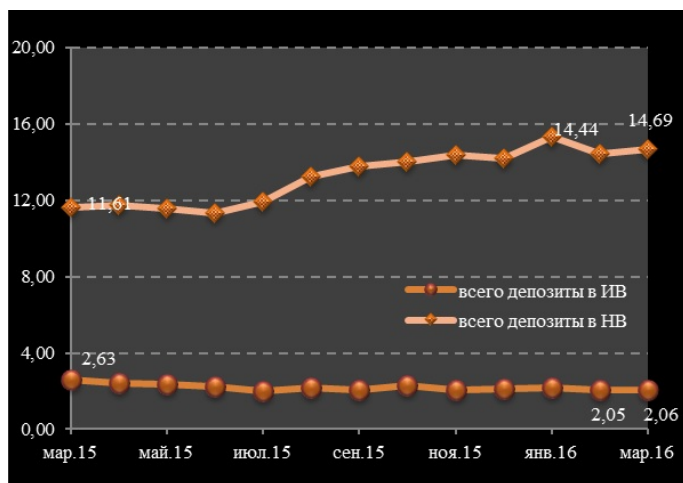


Самыми востребованными кредитами в иностранной валюте были кредиты, выданные на срок от 2 до 5 лет (48.6% от общего объема кредитов, выданных в валюте), по средней процентной ставке 6.24%.

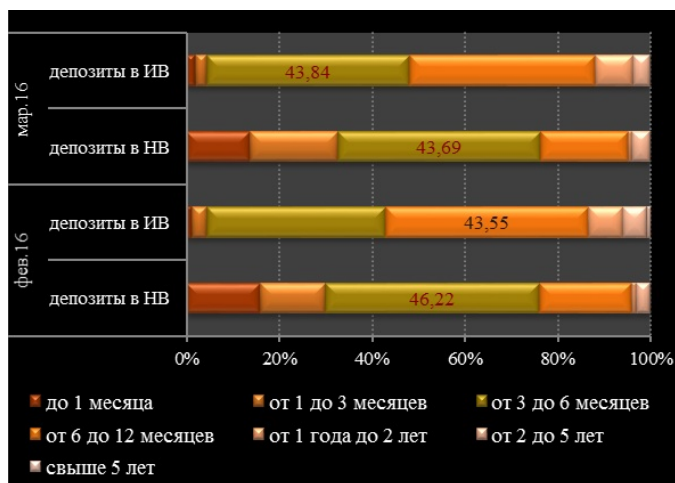
В марте 2016 средневзвешенная процентная ставка по срочным депозитам, привлеченным в национальной валюте составила 14.69%, увеличившись на 3.08 процентных пункта по отношению к марту 2015 (график № 5). По сравнению с февралем 2016, средняя процентная ставка по срочным депозитам, привлеченным в национальной валюте, в отчетном периоде увеличилась на 0.25 процентных пункта.

Вклады, размещенные на срок от 3 до 6 месяцев и привлеченные со средней процентной ставкой 16.82%, в отчетном периоде были наиболее привлекательными, составив 43.7% от общего объема срочных депозитов привлеченных в национальной валюте (График № 6).

Граф. 5. Процентные ставки по вновь привлеченным депозитам(% годовых)



Граф. 6. Структура депозитов, по срокам погашения (% годовых)

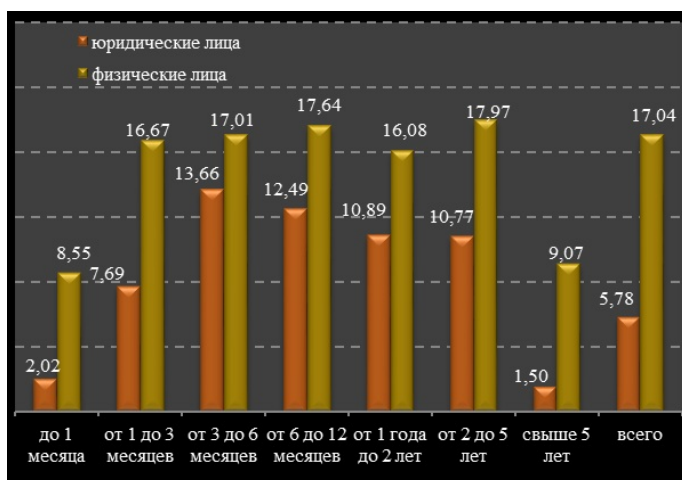


Доля срочных депозитов, привлеченных в национальной валюте от физических лиц, составила в соответствующем периоде 79.2% от общего объема депозитов, увеличившись на 2.4 процентных пункта по сравнению с прошлым месяцем. Средневзвешенная процентная ставка по ним составила 17.04% (график № 7). Средневзвешенная процентная ставка по депозитам, выданным юридическим лицам, составила 5.78%, отражая рост на 0.21 процентных пункта по сравнению с прошлым месяцем.

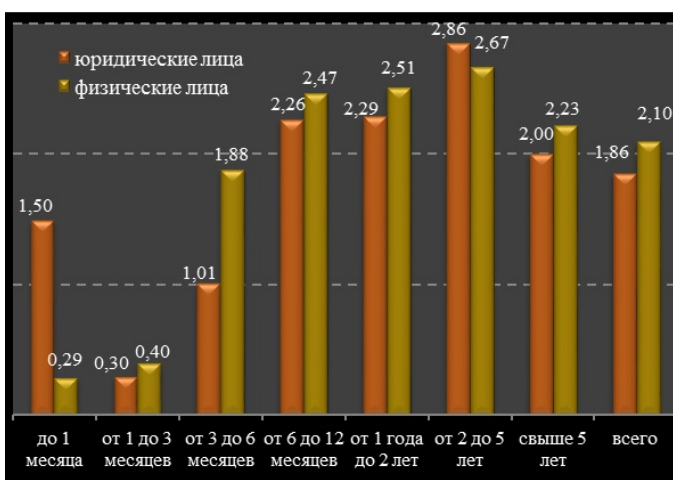
Средневзвешенная процентная ставка по вновь выданным срочным депозитам, привлеченным в иностранной валюте в отчетном периоде составила 2.06%, увеличившись на 0.01 процентных пункта по сравнению с февралем 2016.

Наибольшая доля (43.8%) в общем объеме срочных депозитов, привлеченных в иностранной валюте, отмечалось у депозитов со сроком от 3 до 6 месяцев, привлеченных по средней процентной ставке 1.77%, на 0.05 процентных пункта выше предыдущего месяца (график № 8).

Граф.7. Процентные ставки по срочным депозитам, привлеченным в национальной валюте, по срокам погашения (% годовых)



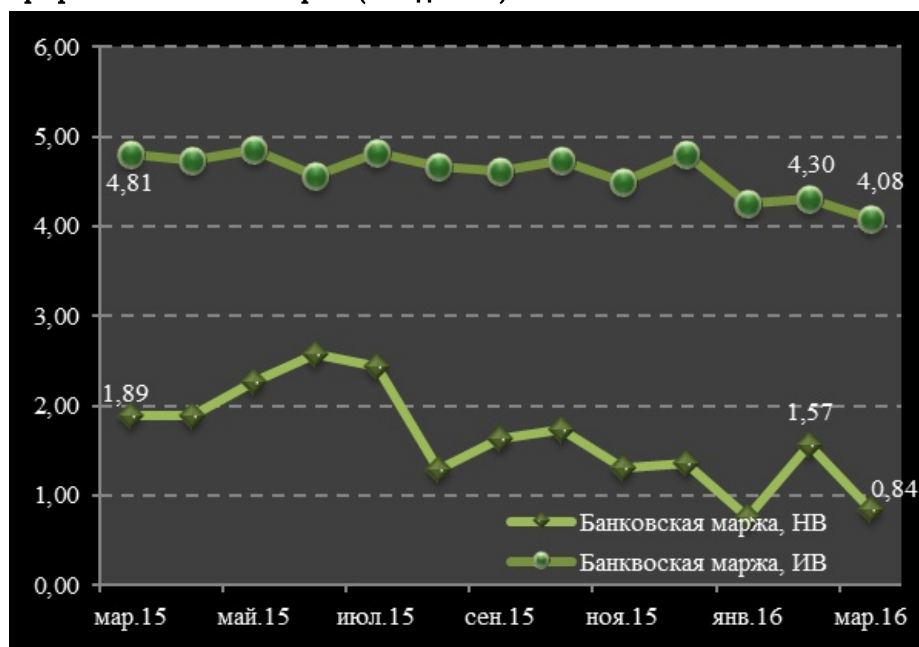
Граф. 8. Процентные ставки по срочным депозитам, привлеченным в иностранной валюте, по срокам погашения(% годовых)



Банковская маржа по операциям в национальной валюте составила 0.84 процентных пункта в марте 2016, снизившись на 0.73 процентных пункта по отношению к значению данного показателя в предыдущем месяце (график № 9).

Банковская маржа по операциям в иностранной валюте составила 4.08 процентных пунктов в отчетном периоде, снизившись на 0.22 процентных пункта по отношению к февралю 2016.

Граф. 9. Банковская маржа (% годовых)



кредиты ^[4]

средняя процентная ставка ^[5]

рынок кредитов ^[6]

рынок депозитов ^[7]

рынок кредитов и депозитов ^[8]

Источник УРЛ:

<http://bnm.md/ru/content/dinamika-rynka-kreditov-i-depozitov-v-marte-2016>

Ссылки по теме:

[1] <http://bnm.md/ru/content/instrukciya-ob-otchetnosti-po-procentnym-stavkam-primenyaemym-bankami-respubliki-moldova> [2] <http://bnm.md/bdi/pages/reports/dpmc/DPMC4.xhtml?id=0&lang=ru> [3] [http://bnm.md/ru/search?hashtags\[0\]=депозиты](http://bnm.md/ru/search?hashtags[0]=депозиты) [4] [http://bnm.md/ru/search?hashtags\[0\]=кредиты](http://bnm.md/ru/search?hashtags[0]=кредиты) [5] [http://bnm.md/ru/search?hashtags\[0\]=средняя процентная ставка](http://bnm.md/ru/search?hashtags[0]=средняя процентная ставка) [6] [http://bnm.md/ru/search?hashtags\[0\]=рынок кредитов](http://bnm.md/ru/search?hashtags[0]=рынок кредитов) [7] [http://bnm.md/ru/search?hashtags\[0\]=рынок депозитов](http://bnm.md/ru/search?hashtags[0]=рынок депозитов) [8] [http://bnm.md/ru/search?hashtags\[0\]=рынок кредитов и депозитов](http://bnm.md/ru/search?hashtags[0]=рынок кредитов и депозитов)