

20.11.2017

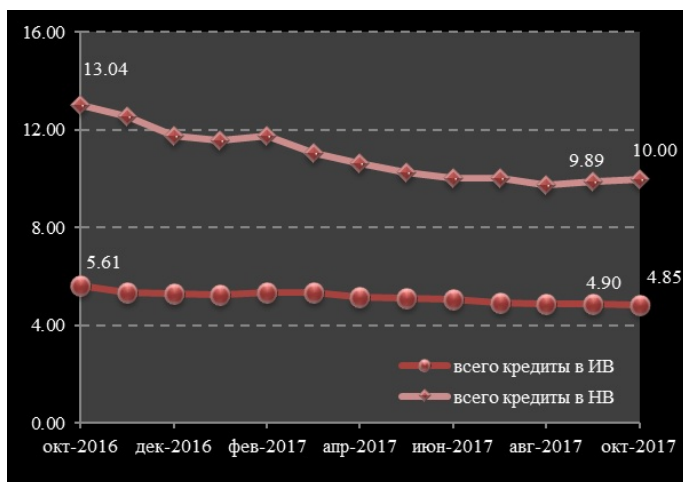
Динамика рынка кредитов и депозитов в октябре 2017

Средневзвешенная процентная ставка **Данные пресс-релиза отражены в соответствии с Инструкцией о порядке составления и предоставления отчетов о процентных ставках, применяемых банками Республики Молдова, утвержденной ПИК НБМ № 331 от 01.12.2016, Monitorul Oficial al Republicii Moldova № 441-451 от 16.12.2016** ^[1] по вновь выданным кредитам в национальной валюте в октябре 2017 составила 10.00%,

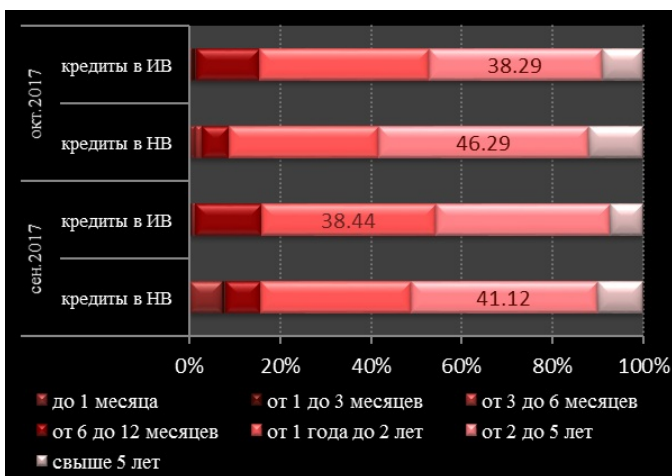
снизившись на 3.04 процентных пункта по сравнению с аналогичным периодом предыдущего года (График № 1). В то же время, по сравнению с предыдущим месяцем, средневзвешенная процентная ставка по выданным кредитам в национальной валюте увеличилась на 0.11 процентных пункта.

Кредиты, выданные сроком от 2 до 5 лет были самыми привлекательными. В октябре 2017 их доля составила 46.29% от общего объема кредитов в национальной валюте (график № 2). Данные кредиты были выданы по средней процентной ставке 9.85% (на 0.37 процентных пункта выше предыдущего месяца).

Граф. № 1. Процентные ставки по вновь выданным кредитам (% годовых)



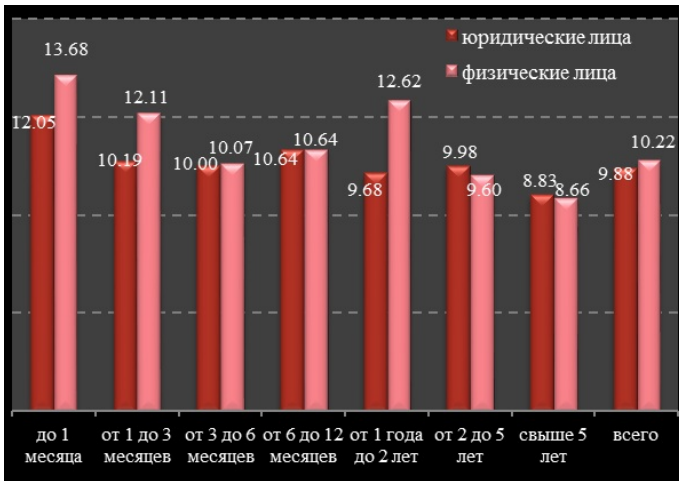
Граф. 2. Структура кредитов, по срокам погашения (% годовых)



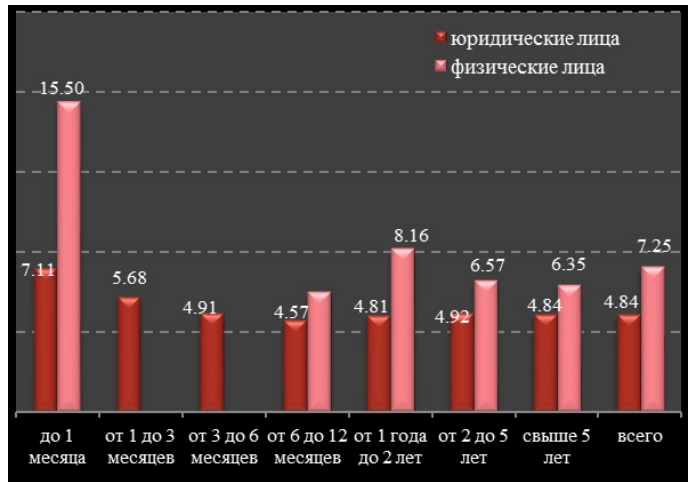
Наибольшая доля вновь выданных кредитов в национальной валюте, 65.49% от общего объема кредитов в национальной валюте, составили кредиты, выданные юридическим лицам по средней процентной ставке 9.88%. В то же время, физическим лицам В том числе физические лица, которые осуществляют деятельность были выданы кредиты в национальной валюте по средней процентной ставке 10.22% (График № 3).

Средневзвешенная процентная ставка по вновь выданным кредитам в иностранной валюте в соответствующем периоде составила 4.85%, на 0.76 процентных пункта ниже октября 2016. По сравнению с предыдущим месяцем средняя процентная ставка уменьшилась на 0.05 процентных пункта. В отчетном периоде вновь выданные кредиты в иностранной валюте были представлены в большей мере кредитами, выданными юридическим лицам по средней процентной ставке 4.84%, составив 99.60% от совокупности кредитов в иностранной валюте (график №4).

Граф. 3. Процентные ставки по кредитам, выданным в национальной валюте, по срокам погашения (% годовых)



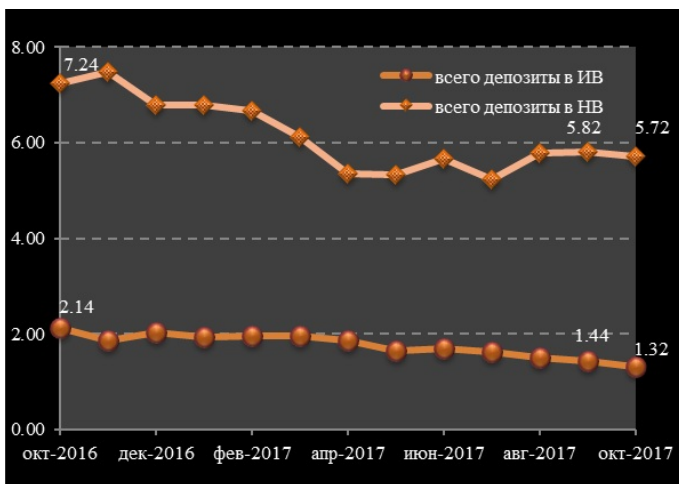
Граф. 4. Процентные ставки по кредитам, выданным в иностранной валюте, по срокам погашения (% годовых)



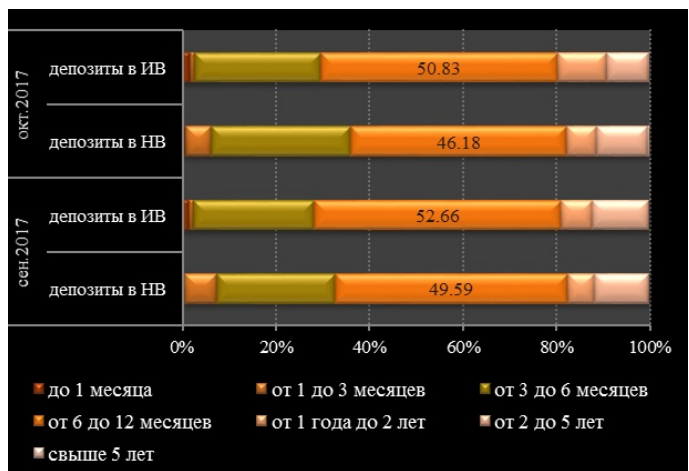
Самыми востребованными кредитами в иностранной валюте были кредиты, выданные на срок от 2 до 5 лет (38.29 от общего объема кредитов, выданных в валюте), по средней процентной ставке 4.93%.

В октябре 2017 **средневзвешенная процентная ставка по срочным депозитам, привлеченным в национальной валюте**, составила 5.72%, снизившись на 1.52 процентных пункта по сравнению с октябрём 2016 (график № 5). По сравнению с сентябрем 2017 средняя процентная ставка по срочным депозитам, привлеченным в национальной валюте снизилась на 0.10 процентных пункта. Вклады, размещенные на срок от 6 до 12 месяцев, привлеченные со средней процентной ставкой 5.93%, в отчетном периоде были наиболее привлекательными, составив 46.18 от общего объема срочных депозитов, привлеченных в национальной валюте (график № 6).

Граф. 5. Процентные ставки по вновь привлеченным депозитам (% годовых)



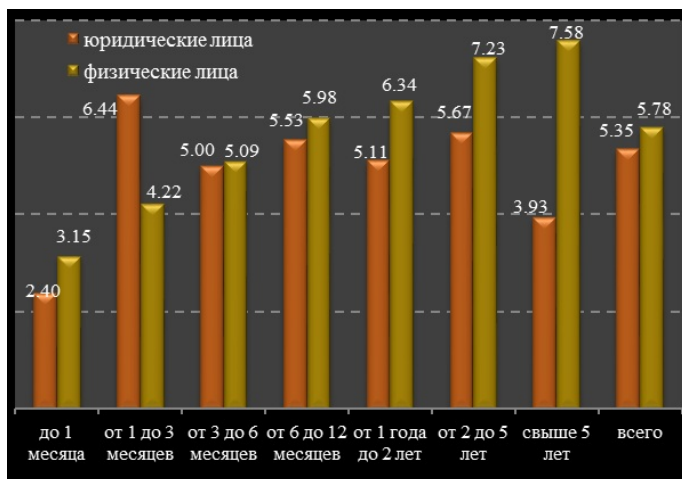
Граф. 6. Структура депозитов, по срокам погашения (% годовых)



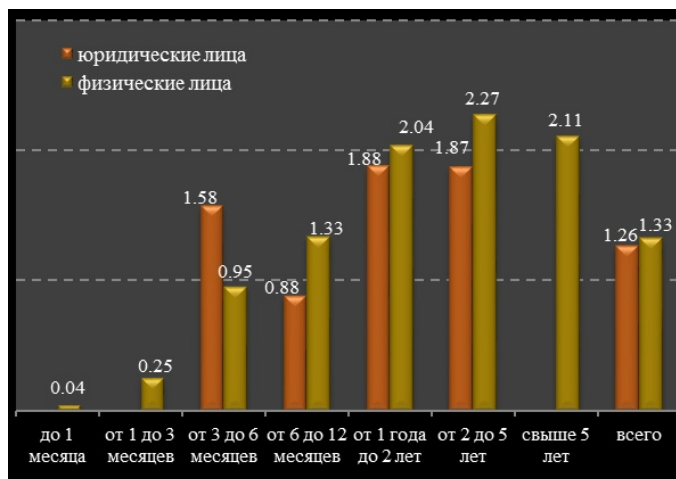
Доля срочных депозитов, привлеченных в национальной валюте от физических лиц, составила в соответствующем периоде 85.92% от общего объема депозитов, на 0.83 процентных пункта ниже предыдущего месяца. Средневзвешенная процентная ставка по ним составила 5.78% (график №7). Средневзвешенная процентная ставка по депозитам, выданным юридическим лицам, составила 5.35%, отражая снижение на 0.27 процентных пункта по сравнению с прошлым месяцем.

Средневзвешенная процентная ставка по срочным депозитам, привлеченным в иностранной валюте в отчетном периоде составила 1.32%, на 0.82 процентных пункта ниже по сравнению с октябрем 2016 и на 0.12 процентных пункта - по сравнению с сентябрем 2017. Наибольшая доля (50.83%) в общем объеме срочных депозитов в иностранной валюте, отмечалась у депозитов со сроком от 6 до 12 месяцев, привлеченных по средней процентной ставке 1.27%, что на 0.14 процентных пункта ниже предыдущего месяца (график №8).

Граф.7. Процентные ставки по срочным депозитам, привлеченным в национальной валюте, по срокам погашения (% годовых)



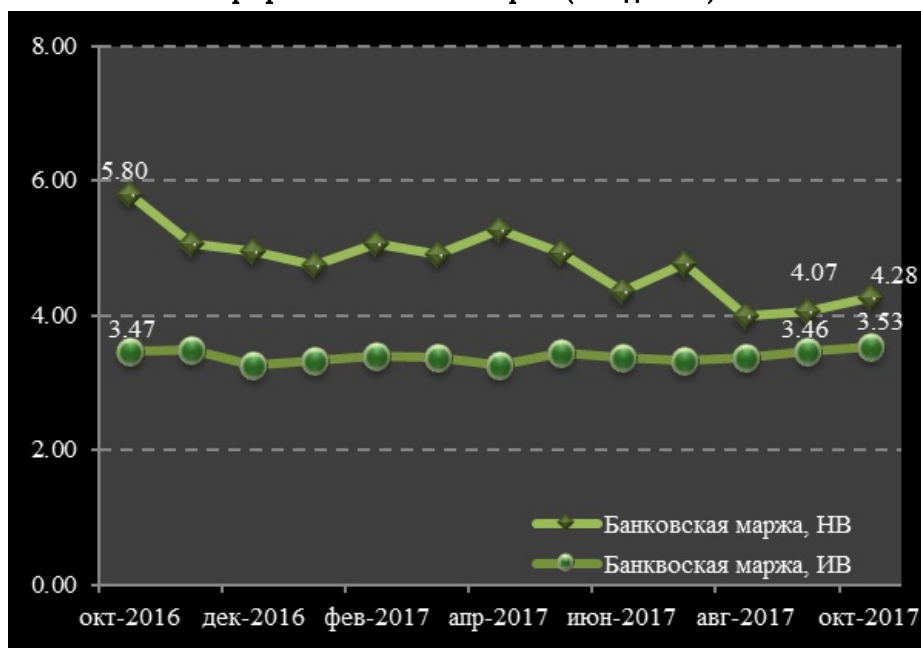
Граф. 8. Процентные ставки по срочным депозитам, привлеченным в иностранной валюте, по срокам погашения(% годовых)



Банковская маржа по операциям в национальной валюте составила 4.28 процентных пункта, увеличившись на 0.21 процентных пункта по отношению к значению данного показателя в предыдущем месяце (график № 9).

Банковская маржа по операциям в иностранной валюте составила 3.53 процентных пункта в отчетном периоде, увеличившись на 0.07 процентных пункта по отношению к сентябрю 2017.

Граф. 9. Банковская маржа (% годовых)



Метки

[депозиты](#) [3]

[кредиты](#) [4]

[средняя процентная ставка](#) [5]

[рынок кредитов](#) [6]

[рынок депозитов](#) [7]

[рынок кредитов и депозитов](#) [8]

Источник УРЛ:

<http://bnm.md/ru/content/dinamika-rynka-kreditov-i-depozitov-v-oktyabre-2017>

Ссылки по теме:

[1] <http://bnm.md/ru/content/instrukciya-o-poryadke-sostavleniya-i-predostavleniya-otchetov-o-procentnyh-stavkah> [2] <http://bnm.md/bdi/pages/reports/dpmc/DPMC4.xhtml?id=0&lang=ru> [3] [http://bnm.md/ru/search?hashtags\[0\]=депозиты](http://bnm.md/ru/search?hashtags[0]=депозиты) [4] [http://bnm.md/ru/search?hashtags\[0\]=кредиты](http://bnm.md/ru/search?hashtags[0]=кредиты) [5] [http://bnm.md/ru/search?hashtags\[0\]=средняя процентная ставка](http://bnm.md/ru/search?hashtags[0]=средняя процентная ставка) [6] [http://bnm.md/ru/search?hashtags\[0\]=рынок кредитов](http://bnm.md/ru/search?hashtags[0]=рынок кредитов) [7] [http://bnm.md/ru/search?hashtags\[0\]=рынок депозитов](http://bnm.md/ru/search?hashtags[0]=рынок депозитов) [8] [http://bnm.md/ru/search?hashtags\[0\]=рынок кредитов и депозитов](http://bnm.md/ru/search?hashtags[0]=рынок кредитов и депозитов)