

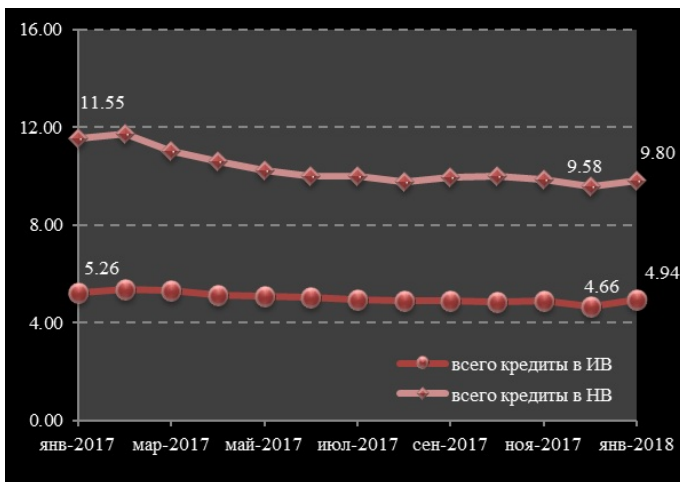
20.02.2018

Динамика рынка кредитов и депозитов в январе 2018

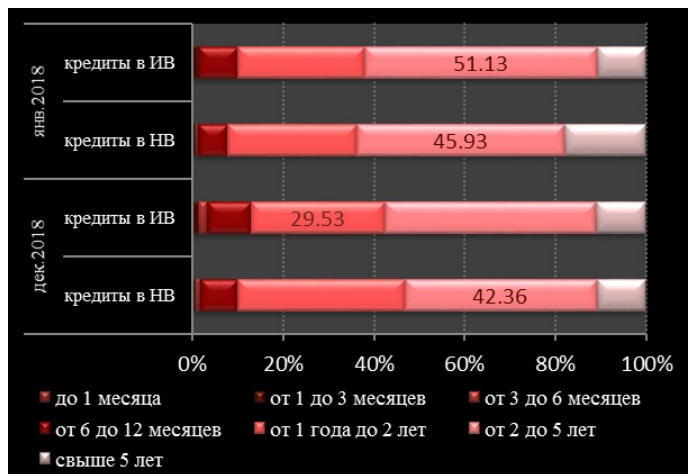
Средневзвешенная процентная ставка Данные пресс-релиза отражены в соответствии с Инструкцией о порядке составления и предоставления отчетов о процентных ставках, применяемых банками Республики Молдова, утвержденной ПИК НБМ № 331 от 01.12.2016, Monitorul Oficial al Republicii Moldova № 441-451 от 16.12.2016 ^[1] по вновь выданным кредитам в национальной валюте в январе 2018 составила 9.80%, снизившись на 1.75 процентных пункта по сравнению с аналогичным периодом предыдущего года (График № 1). В то же время, по сравнению с предыдущим месяцем, средневзвешенная процентная ставка по выданным кредитам в национальной валюте увеличилась на 0.22 процентных пункта.

Кредиты, выданные сроком от 2 до 5 лет были самыми привлекательными. В январе 2018 их доля составила 45.93% от общего объема кредитов в национальной валюте (график № 2). Данные кредиты были выданы по средней процентной ставке 9.55% (на 0.38 процентных пункта выше предыдущего месяца).

Граф. № 1. Процентные ставки по вновь выданным кредитам (% годовых)



Граф. 2. Структура кредитов, по срокам погашения (% годовых)



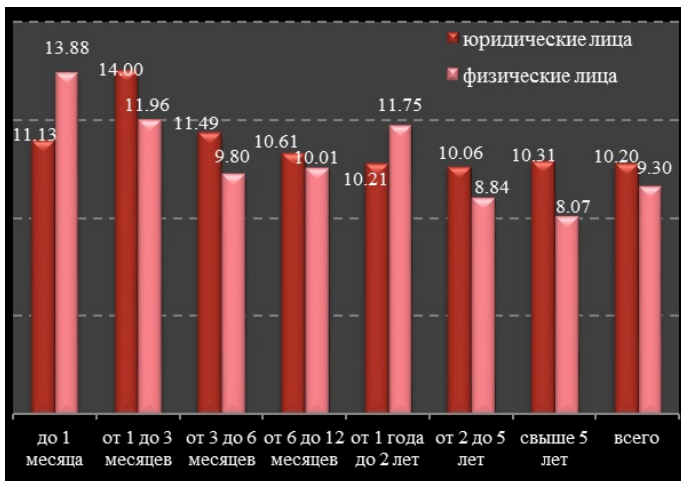
Наибольшую долю вновь выданных кредитов в национальной валюте, 55.83 от общего объема кредитов в национальной валюте, составили кредиты, выданные юридическим лицам по средней процентной ставке 10.20%. В то же время, физическим лицам В том числе физические лица, которые осуществляют деятельность были выданы кредиты в национальной валюте по средней процентной ставке 9.30% (График № 3).

Средневзвешенная процентная ставка по вновь выданным кредитам в иностранной валюте в соответствующем периоде составила 4.94%, что на 0.32 процентных пункта ниже января 2017. По сравнению с предыдущим месяцем средняя процентная ставка увеличилась на 0.28 процентных пункта. В отчетном периоде вновь выданные кредиты в иностранной валюте были представлены в основном кредитами, выданными юридическим лицам по средней процентной ставке 4.90%, составив 97.67% от совокупности кредитов в иностранной валюте (график №4).

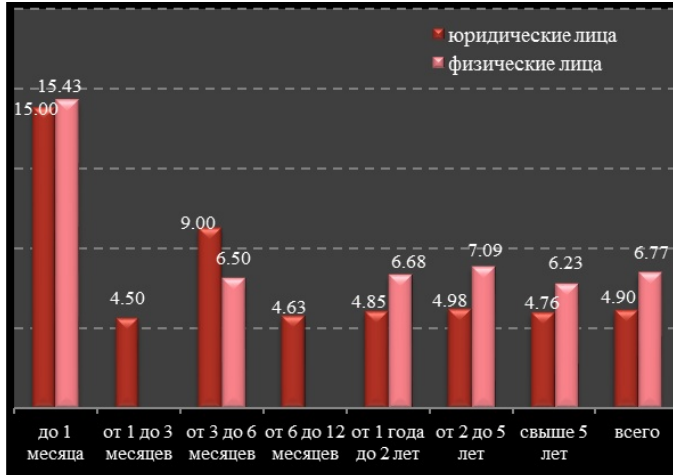
Граф. 3. Процентные ставки по кредитам,

Граф. 4. Процентные ставки по кредитам, выданным

выданным в национальной валюте, по срокам погашения (% годовых)



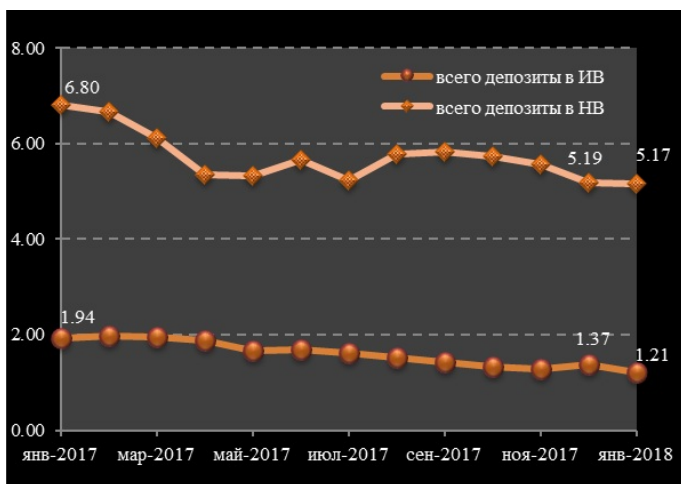
в иностранной валюте, по срокам погашения (% годовых)



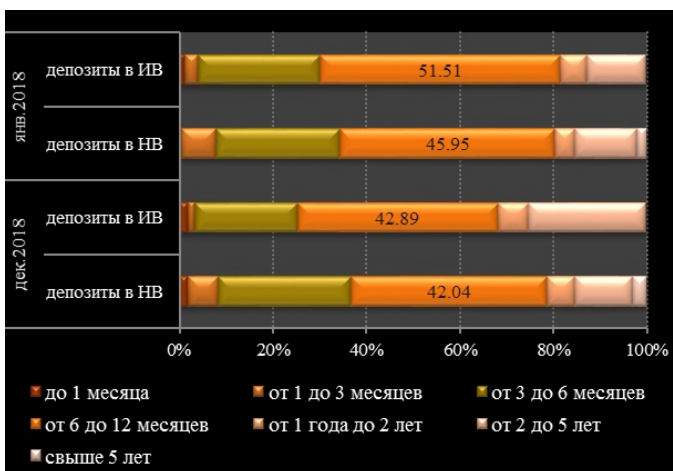
Наиболее востребованными кредитами в иностранной валюте были кредиты, выданные на срок от 2 до 5 лет (51.13% от общего объема кредитов, выданных в валюте), по средней процентной ставке 5.02%.

В январе 2018 **средневзвешенная процентная ставка по срочным депозитам, привлеченным в национальной валюте**, составила 5.17%, снизившись на 1.63 процентных пункта по сравнению с январем 2017 (график № 5). По сравнению с декабрем 2017 средняя процентная ставка по срочным депозитам, привлеченным в национальной валюте, незначительно снизилась на 0.02 процентных пункта. Вклады, размещенные на срок от 6 до 12 месяцев и привлеченные со средней процентной ставкой 5.54%, в отчетном периоде были наиболее привлекательными, составив 45.95% от общего объема срочных депозитов привлеченных в национальной валюте (график № 6).

Граф. 5. Процентные ставки по вновь привлеченным депозитам (% годовых)



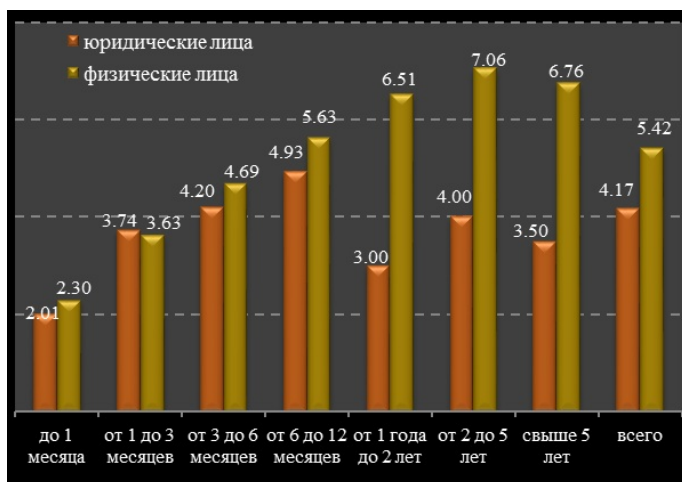
Граф. 6. Структура депозитов, по срокам погашения (% годовых)



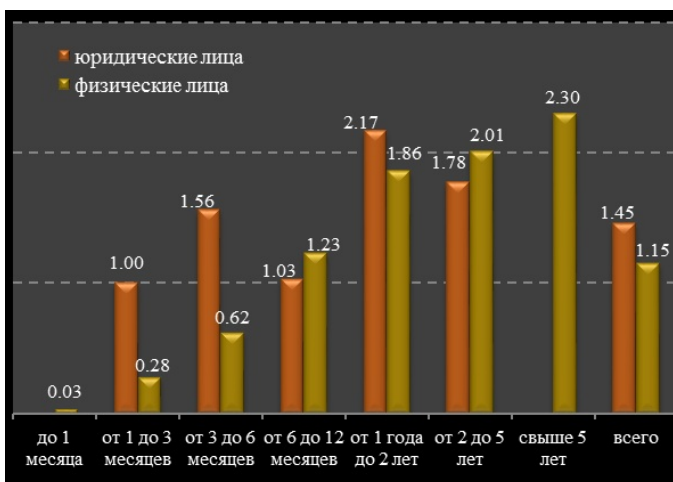
Доля срочных депозитов, привлеченных в национальной валюте от физических лиц, составила в соответствующем периоде 80.05%, на 9.78 процентных пункта выше предыдущего месяца. Средневзвешенная процентная ставка по ним составила 5.42% (график №7). Средневзвешенная процентная ставка по депозитам, выданным юридическим лицам, составила 4.17%, отражая снижение на 0.34 процентных пункта по сравнению с прошлым месяцем.

Средневзвешенная процентная ставка по вновь выданным срочным депозитам, привлеченным в иностранной валюте в отчетном периоде, составила 1.21%, на 0.73 процентных пункта ниже по сравнению с январем 2017 и на 0.16 процентных пункта ниже по сравнению с декабрем 2017. Наибольшая доля (51.5%) в общем объеме срочных депозитов, привлеченных в иностранной валюте, отмечалось у депозитов со сроком от 6 до 12 месяцев, привлеченных по средней процентной ставке 1.21%, на 0.03 процентных пункта выше предыдущего месяца (график №8).

Граф.7. Процентные ставки по срочным депозитам, привлеченным в национальной валюте, по срокам погашения (% годовых)



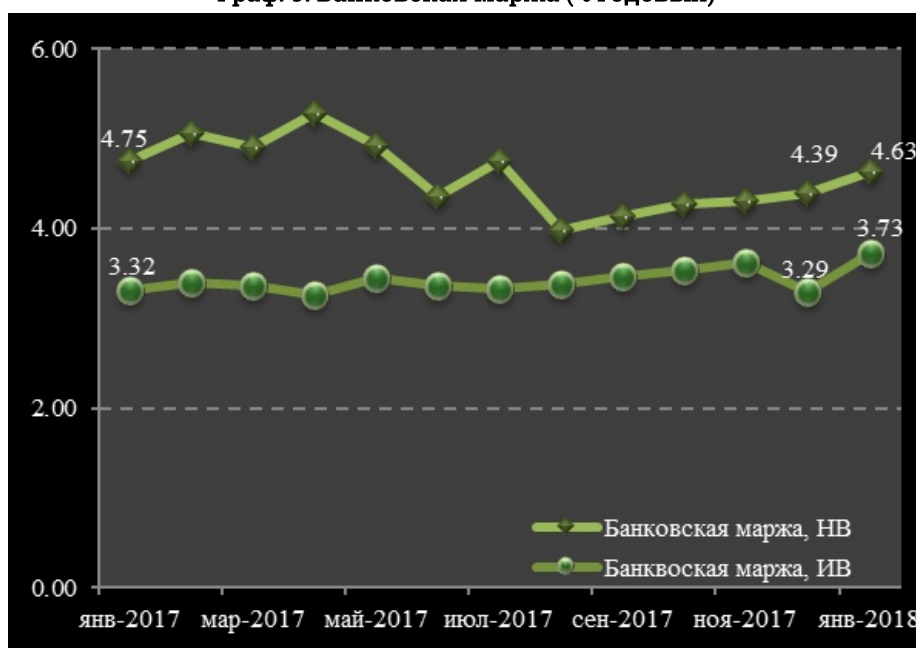
Граф. 8. Процентные ставки по срочным депозитам, привлеченным в иностранной валюте, по срокам погашения(% годовых)



Банковская маржа по операциям в национальной валюте составила 4.63 процентных пункта, увеличившись на 0.24 процентных пункта по отношению к значению данного показателя в предыдущем месяце (график №9).

Банковская маржа по операциям в иностранной валюте составила 3.73 процентных пункта в отчетном периоде, увеличившись на 0.44 процентных пункта по отношению к декабрю 2017.

Граф. 9. Банковская маржа (% годовых)



Смотрите также

Метки

депозиты [3]

кредиты [4]

средняя процентная ставка [5]

рынок кредитов [6]

рынок депозитов [7]

рынок кредитов и депозитов [8]

Источник УРЛ:

<http://bnm.md/ru/content/dinamika-rynka-kreditov-i-depozitov-v-yanvare-2018>

Ссылки по теме:

[1] <http://bnm.md/ru/content/instrukciya-o-poryadke-sostavleniya-i-predostavleniya-otchetov-o-procentnyh-stavkah> [2] <http://bnm.md/bdi/pages/reports/dpmc/DPMC4.xhtml?id=0&lang=ru> [3] [http://bnm.md/ru/search?hashtags\[0\]=депозиты](http://bnm.md/ru/search?hashtags[0]=депозиты) [4] [http://bnm.md/ru/search?hashtags\[0\]=кредиты](http://bnm.md/ru/search?hashtags[0]=кредиты) [5] [http://bnm.md/ru/search?hashtags\[0\]=средняя процентная ставка](http://bnm.md/ru/search?hashtags[0]=средняя процентная ставка) [6] [http://bnm.md/ru/search?hashtags\[0\]=рынок кредитов](http://bnm.md/ru/search?hashtags[0]=рынок кредитов) [7] [http://bnm.md/ru/search?hashtags\[0\]=рынок депозитов](http://bnm.md/ru/search?hashtags[0]=рынок депозитов) [8] [http://bnm.md/ru/search?hashtags\[0\]=рынок кредитов и депозитов](http://bnm.md/ru/search?hashtags[0]=рынок кредитов и депозитов)