

20.03.2024

## Финансовое положение банковского сектора за 2023 год

Финансовое положение банковского сектора, по данным, представленным банками, характеризуется увеличением активов, кредитов, собственных средств, ставки собственных средств, депозитов физических лиц, депозитов юридических лиц. Прибыль за год по сравнению с предыдущим годом увеличилась, главным образом, за счет увеличения процентных доходов и непроцентных доходов. Процентные доходы увеличились в основном за счет доходов от инвестиций в долговые ценные бумаги (ГЦБ, СНБ) и доходов от кредитования. При этом зафиксировано снижение абсолютного значения просроченных и неблагоприятных кредитов, соответственно, улучшились качественные показатели кредитного портфеля.

По состоянию на 30.06.2023 г. в Республике Молдова действовало 11 банков, лицензированных Национальным банком Молдовы.

### **Финансовое положение банковского сектора и соответствие пруденциальным нормам**

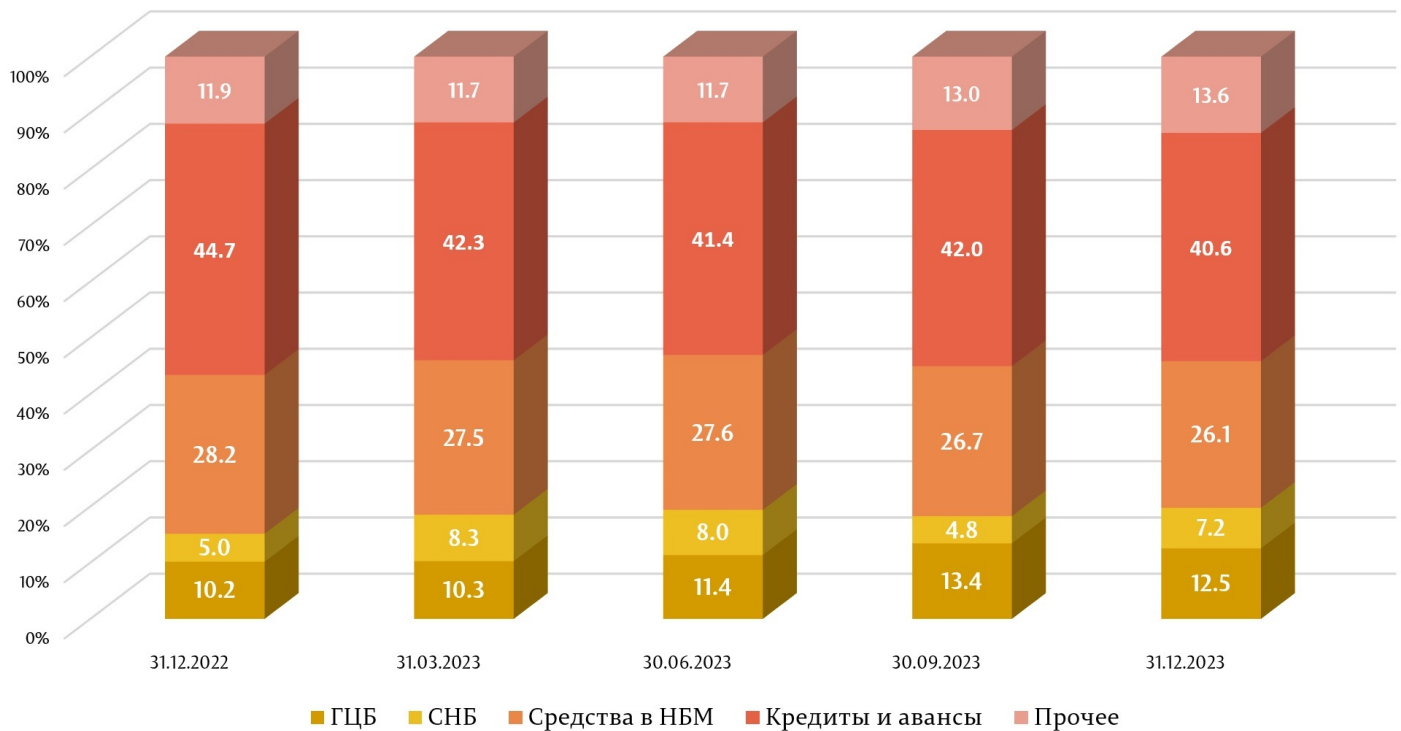
По состоянию на 31.12.2023 ситуация в банковском секторе, отраженная на основании представленных банковских отчетов, зафиксировала следующие тенденции:

#### **Активы и обязательства**

Общие активы составили 153 940,5 миллиона леев, увеличившись в течение 2023 года на 17,2% (22 572,3 миллиона леев).

В структуре активов наибольшая доля пришлась на статью баланса «Кредиты и авансы по амортизированной стоимости», которая составила 40,6% (62 487,1 миллиона леев), снизившись на 4,1 процентных пункта (п. п.) по сравнению с концом предыдущего года. Доля активов, размещенных в НБМ, составила 26,1% (40 181,4 миллиона леев), снизившись на 2,1 п. п., а доля банковских инвестиций в государственные ценные бумаги и сертификаты Национального банка составила 19,7% (30 392,3 миллиона леев), увеличившись на 4,5 п. п. Остальная часть активов, составляющая 13,6% (20 879,7 миллиона леев), поддерживается банками в других банках, в денежной наличности, материальных и нематериальных активах и т. д. Их доля увеличилась на 1,7 п. п. по сравнению с концом 2022 года.

### Структура активов (%)



ц)

Валовой (пруденциальный) остаток кредитов составил 41,5% от общего количества активов или 63 895,5 миллиона леев, увеличившись в анализируемом периоде на 3,7% (2 268,3 миллиона леев).

Наибольший рост зафиксирован по потребительским кредитам на 1 190,4 миллиона леев (11,9%) до 11 199,9 миллиона леев, по кредитам, выданным на приобретение/строительство недвижимости – на 989,1 миллиона леев (8,1%) до 13 282,3 миллиона леев, по кредитам, предоставленным торговле – на 358,4 миллиона леев (2,6%) до 14 238,7 миллиона леев, по кредитам, предоставленным небанковской финансовой среде – на 288,3 миллиона леев (11,7%) до 2 757,6 миллиона леев.

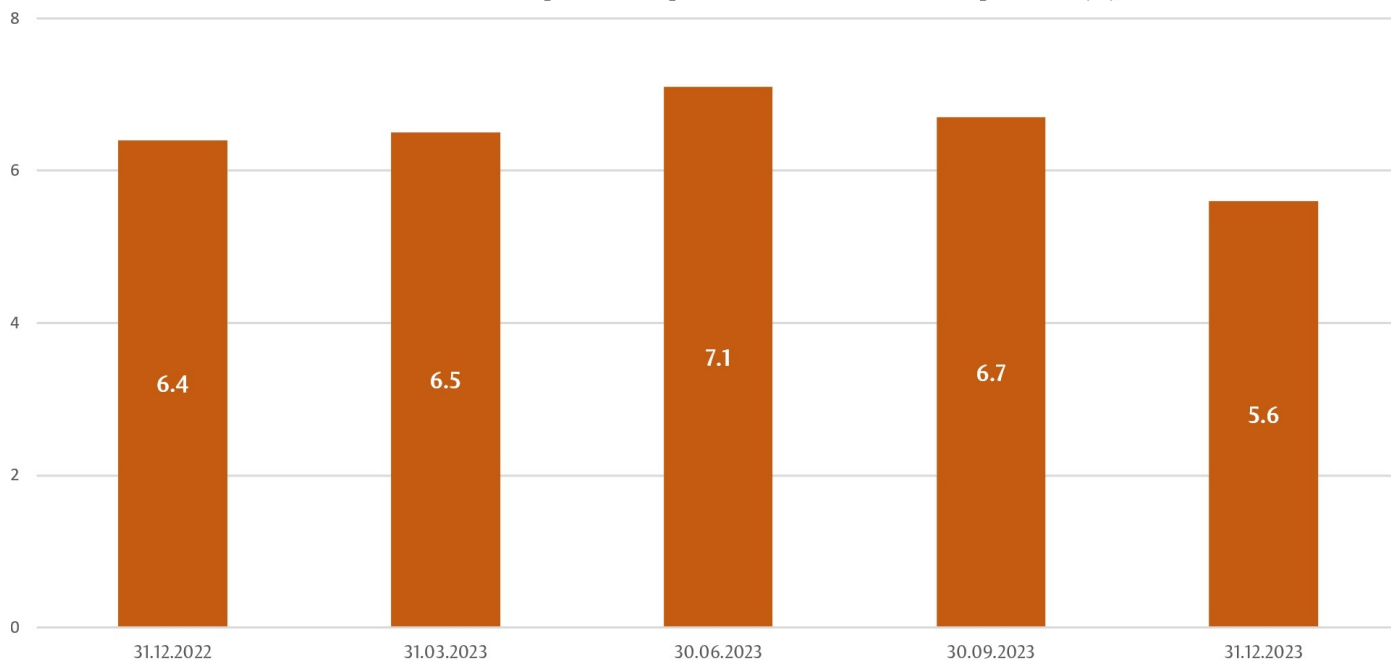
При этом наибольшее снижение в течение 2023 года зафиксировано по кредитам, выданным пищевой промышленностью – на 248,1 миллиона леев (5,6%) до 4 151,7 миллиона леев, по кредитам на строительство – на 230,8 миллиона леев (16,3%) до 1 186,5 миллиона леев, по прочим выданным кредитам – на 181,0 миллиона леев (7,3 %) до 2 290,2 миллиона леев и по кредитам, выданным энергетической отрасли – на 178,2 миллиона леев (19,2%) до 749,1 миллиона леев.

В течение отчетного периода доля неблагоприятных кредитов (субстандарт, сомнительные и безнадежные) в общих кредитах снизилась на 0,9 п. п., составив 5,6% на 31.12.2023 г., указанный показатель варьирует от 2,4% до 7,2%, в зависимости от банка.

Одновременно, неблагоприятные кредиты в абсолютном значении снизились на 10,7% (423,2 миллиона леев), до 3 547,2 миллиона леев.

Также в анализируемом периоде доля просроченных кредитов увеличилась на 1,6% (32,2 миллиона леев) до 2 038,9 миллиона леев. Доля просроченных кредитов в общем объеме кредитов составила 3,2%, снизившись на 0,1 п. п. по сравнению с 31.12.2022 г., в диапазоне от 1,6% до 5,4 %, в зависимости от банка.

Доля неблагоприятных кредитов в общем объеме кредитов (%)

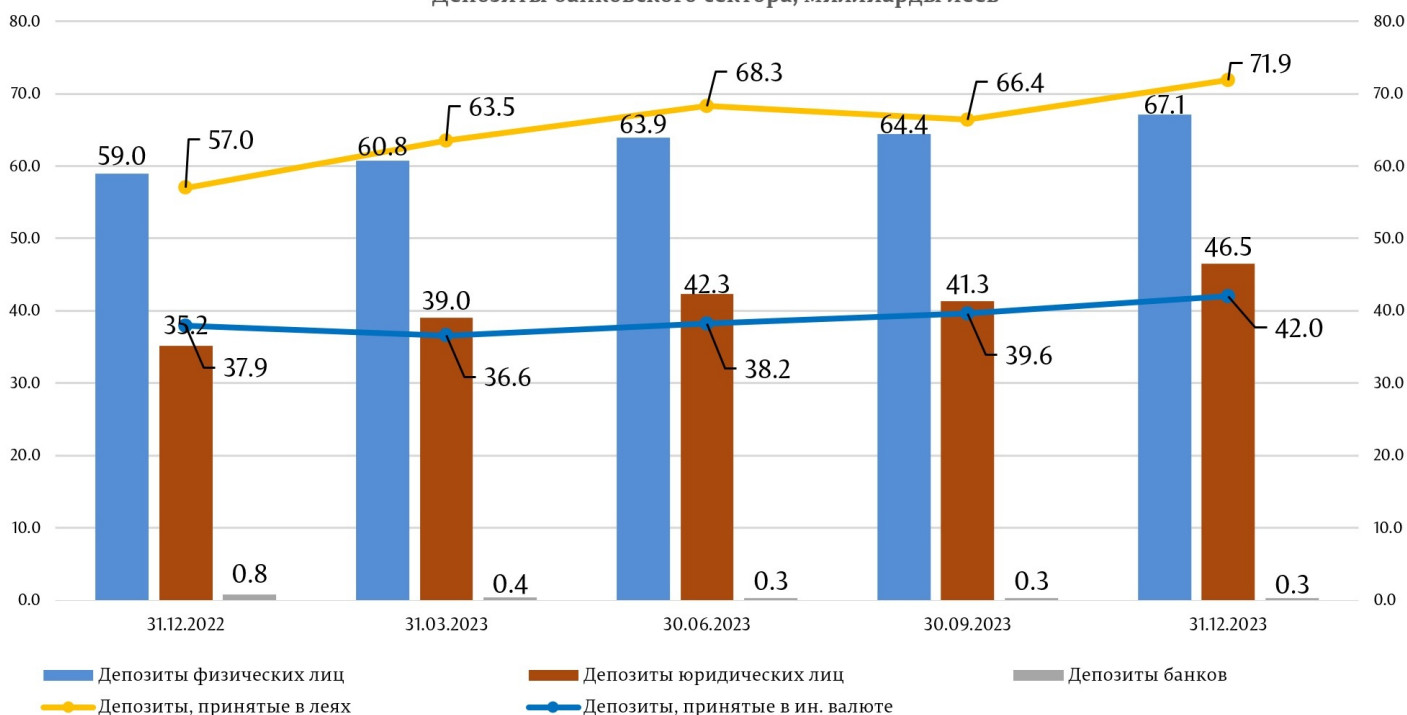


[2]

В то же время в отчетном периоде произошло увеличение общего сальдо депозитов на 18 892,8 миллиона леев или на 19,9%, составив 113 861,3 миллиона леев (депозиты физических лиц составили 58,9% от общей суммы депозитов, депозиты юридических лиц – 40,8% и депозиты банков - 0,2%), в результате увеличения сальдо депозитов юридических лиц на 11 321,7 миллиона леев (32,2%) до 46 505,5 миллиона леев и депозитов физических лиц на 8 070,9 миллиона леев (13,7%) до 67 088,6 миллиона леев. Одновременно снизилось сальдо банковских депозитов на 499,8 миллиона леев (65,2%) до 267,2 миллиона леев.

В общем объеме депозитов 63,1% составили депозиты в леях, остаток увеличился на 14 881,7 миллиона леев (26,1%) по сравнению с концом предыдущего года и на 31 декабря 2023 года составил 71 902,1 миллиона леев. Депозиты в иностранной валюте составили 36,9% от общего объема депозитов, их остаток увеличился за отчетный период на 4 011,1 миллиона леев (10,6%), составив 41 959,2 миллиона леев (привлечение депозитов в иностранной валюте - эквивалент 6 223,4 миллиона леев, отрицательная переоценка валютных депозитов – (-2 360,6) миллиона леев).

Депозиты банковского сектора, миллиарды леев



## Доходы и рентабельность

Прибыль по банковской системе на 31.12.2023 г. составила 4 123,4 миллиона леев, увеличившись на 459,1 миллиона леев (12,5%) по сравнению с прошлым годом.

Увеличение прибыли было обусловлено увеличением процентных доходов на 1 829,6 миллиона леев (19,0%) и доходов от сборов и комиссионных на 302,8 миллиона леев (10,1%) и доходов от курсовой разницы на 175,5 миллиона леев (10,2%). При этом непроцентные расходы (расходы, связанные со сборами и комиссионными, административные расходы, резервы, обесценение финансовых и нефинансовых активов и др.) уменьшились на 183,2 миллиона леев (2,2%), а процентные расходы увеличились на 1 977,0 миллиона леев (78,2%).

Общие доходы составили 16 803,8 миллиона леев, увеличившись по сравнению с прошлым годом на 2 252,9 миллиона леев (15,5%), из которых процентные доходы составили 11 463,7 миллиона леев (68,2% от общих доходов), а непроцентные доходы – 5 340,1 миллиона леев (31,8% от общих доходов).

В то же время общие расходы составили 12 680,4 миллиона леев, увеличившись по сравнению с прошлым годом на 1 793,8 миллиона леев (16,5% от общих расходов), из которых процентные расходы составили 4 506,4 миллиона леев (35,5% от общих расходов), а непроцентные расходы – 8 174,0 миллиона леев (64,5% от общих расходов).

На 31.12.2023 рентабельность активов составила 2,8%, находясь в незначительном снижении на 0,1 п. п. по сравнению с концом предыдущего года, а рентабельность капитала составила 16,3%, снизившись на 0,7 п. п. по сравнению с концом предыдущего года.

## Соответствие пруденциальным нормам

В течение 2023 года банки продолжили поддерживать показатель ликвидности на высоком уровне, выше нормативных лимитов.

Так, значение долгосрочного показателя ликвидности (I принцип ликвидности) составило 0,69 (предел  $\leq 1$ ), в пределах от 0,31 до 0,83, в зависимости от банка, увеличившись на 0,02 по сравнению с концом 2022 года.

III принцип ликвидности, который представляет соотношение между скорректированной фактической ликвидностью и необходимой ликвидностью по каждому сроку погашения, не должен быть меньше 1 по каждому сроку погашения, также соблюдался всеми банками, варьируя с 1,48 по срокам погашения до одного месяца включительно до 124,33 со сроком погашения от одного месяца до 3 месяцев включительно.

Показатель покрытия необходимости ликвидности по сектору составил 282,3% (предел  $\geq 100\%$  - начиная с 1 января 2023) и варьировал в банках между 195,5% и 661,6%, увеличившись на 46,8 п. п. по сравнению с концом 2022 года.

Согласно отчетам, представленным банками на 31.12.2023 г., общая ставка собственных средств по банковскому сектору составила 30,0%, на 0,7 п. п. выше по сравнению с концом прошлого года и варьировала между 23,6% и 57,4%. Все банки соблюдали показатель «Ставка совокупных собственных средств» ( $\geq 10\%$ ).

Также все банки выполнили требование показателя «Совокупный нормативный капитал» с учетом буферов капитала.

По состоянию на 31.12.2023 общий объем собственных средств составил 20 947,3 миллиона леев и зарегистрировал рост на 14,1% (2 589,9 миллиона леев). Увеличение собственных средств обусловлено отражением некоторыми банками приемлемой прибыли после проведения общих собраний акционеров и

после получения разрешения НБМ на включение полученной прибыли в собственные средства. При этом произошло увеличение положительной разницы между скидками на потери по активам и условным обязательствам и размером скидок на обесценение активов и резервов на потери.

На 31.12.2023 банки соблюдали пруденциальные показатели о крупных подверженностях и подверженностях к аффилированным им лицам, за исключением одного банка, где превышен лимит в 30% от суммы совокупной величины подверженностей из кредитов перед клиентами или группой связанных клиентов, которые являются по величине первыми десятью задолженностями по кредиту в общем кредитном портфеле, что составляет 46,2%. В соответствии с п. 26 главы IV Регламента о крупных подверженностях № 109 от 5 апреля 2019 г. превышение предела указанного показателя не считается нарушением, если банк поддерживает дополнительное требование собственных средств в отношении соответствующего профицита и банк выполняет эти требования.

Также все банки соблюдали лимит доминирующего положения на банковском рынке, находящийся ниже 35-процентной границы этого показателя по размеру депозитов физических лиц.

## **Развитие национальной законодательной базы и ее гармонизация с законодательством ЕС**

В 2023 году Национальный банк Молдовы (НБМ) продолжил деятельность, связанную с разработкой и обновлением подзаконных нормативных актов в целях применения Закона о деятельности банков № 202/2017 и продвижения требований Базель III.

В этом контексте Постановлением Исполнительного комитета НБМ № 125/2023 внесены изменения в Регламент о требованиях к членам органа управления банка, холдинговых финансовых обществ или смешанных холдинговых финансовых обществ, руководителям отделения банка другого государства, лицам, занимающим ключевые должности, и к ликвидатору банка в процессе ликвидации № 292/2018. Поправки содержат разъяснения относительно применимости элементов процедуры собеседования, в том числе положений, касающихся обязательного проведения Национальным банком Молдовы собеседования с лицами, выдвигаемых на должности руководителя филиала банка в другом государстве, главного бухгалтера, финансового директора банка/филиала банка в другом государстве, а также руководителя функции контроля банка.

Также Постановлением Исполнительного комитета НБМ № 195/2023 внесены изменения в Регламент об отделениях и дополнительных офисах банков № 147/2019 которые предусматривают совершенствование существующей нормативной базы, в контексте цифровизации процессов деятельности, связанные с надзором за банками, в том числе для представления информации об отделениях и дополнительных офисах посредством ИТ-решений Национального банка Молдовы.

Смотрите также

Метки

[депозиты](#) <sup>[4]</sup>

[кредиты](#) <sup>[5]</sup>

[статистика](#) <sup>[6]</sup>

[капитал](#) <sup>[7]</sup>

[активы](#) <sup>[8]</sup>

[ликвидность](#) <sup>[9]</sup>

[остаток кредита](#) <sup>[10]</sup>

[прибыль банка](#) <sup>[11]</sup>

[банк](#) <sup>[12]</sup>

**Источник URL:**

<http://bnm.md/ru/content/finansovoe-polozhenie-bankovskogo-sektora-za-2023-god>

**Ссылки по теме:**

[1] [http://bnm.md/files/1\\_Sf-ru\\_1.jpg](http://bnm.md/files/1_Sf-ru_1.jpg) [2] [http://bnm.md/files/2\\_Sf-ru\\_1.jpg](http://bnm.md/files/2_Sf-ru_1.jpg) [3] [http://bnm.md/files/3\\_Sf-ru\\_1.jpg](http://bnm.md/files/3_Sf-ru_1.jpg) [4] [http://bnm.md/ru/search?hashtags\[0\]=депозиты](http://bnm.md/ru/search?hashtags[0]=депозиты) [5] [http://bnm.md/ru/search?hashtags\[0\]=кредиты](http://bnm.md/ru/search?hashtags[0]=кредиты) [6] [http://bnm.md/ru/search?hashtags\[0\]=статистика](http://bnm.md/ru/search?hashtags[0]=статистика) [7] [http://bnm.md/ru/search?hashtags\[0\]=капитал](http://bnm.md/ru/search?hashtags[0]=капитал) [8] [http://bnm.md/ru/search?hashtags\[0\]=активы](http://bnm.md/ru/search?hashtags[0]=активы) [9] [http://bnm.md/ru/search?hashtags\[0\]=ликвидность](http://bnm.md/ru/search?hashtags[0]=ликвидность) [10] [http://bnm.md/ru/search?hashtags\[0\]=остаток кредита](http://bnm.md/ru/search?hashtags[0]=остаток кредита) [11] [http://bnm.md/ru/search?hashtags\[0\]=прибыль банка](http://bnm.md/ru/search?hashtags[0]=прибыль банка) [12] [http://bnm.md/ru/search?hashtags\[0\]=банк](http://bnm.md/ru/search?hashtags[0]=банк)