

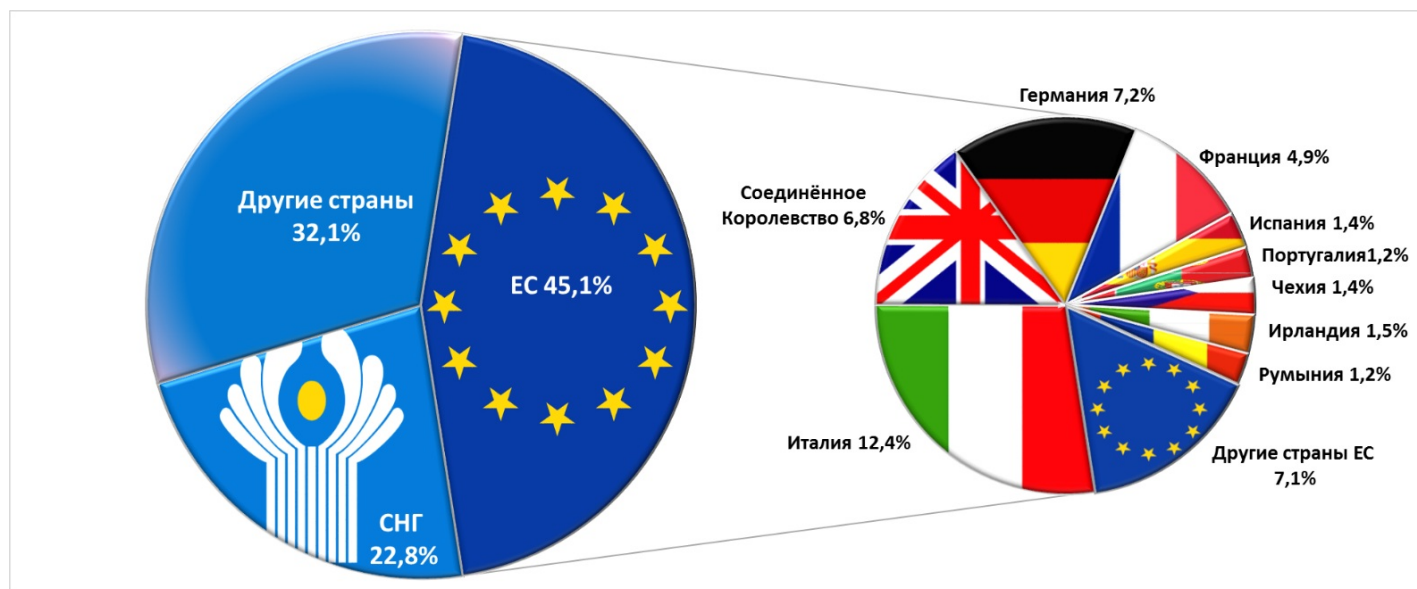
24.05.2019

## Графический анализ денежных переводов из-за границы в пользу физических лиц, апрель 2019 г.

В апреле 2019 г. объём банковских переводов денежных средств (на нетто основе) из-за границы в пользу физических лиц Республики Молдова составил 104,63 млн. долларов США (увеличившись на 5,9% по сравнению с соответствующим периодом прошлого года).

График 1.

**Структура переводов денежных средств из-за рубежа в пользу физических лиц по географическим зонам на нетто основе, в апреле 2019 (%).**

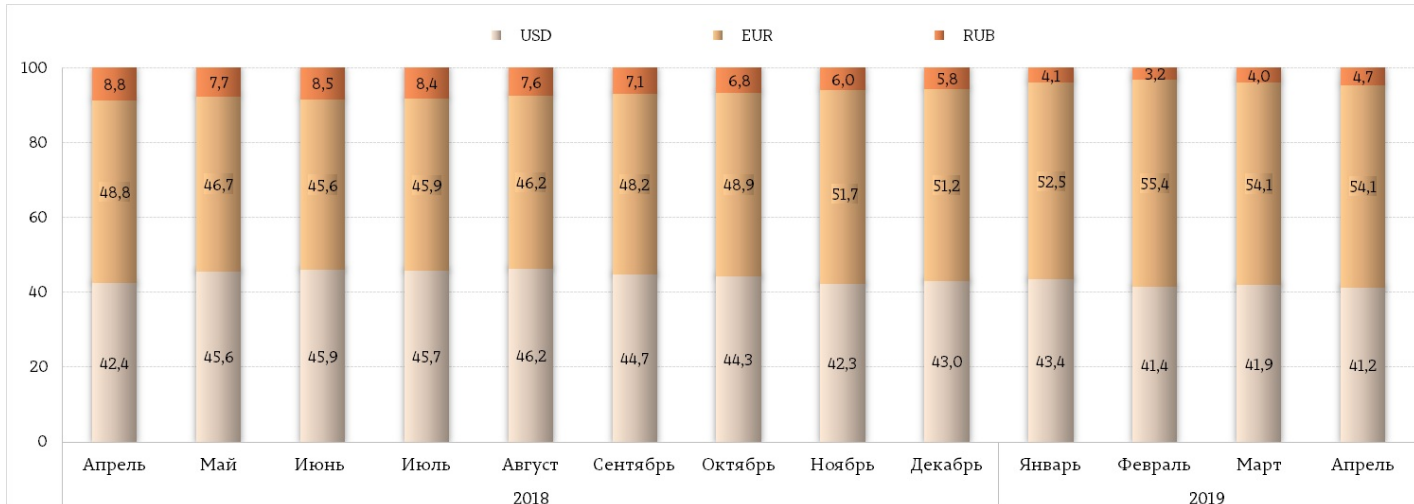


Согласно географическому происхождению, денежные переводы физическим лицам поступают из следующих трёх зон: из стран ЕС (45,1%), из стран СНГ (22,8%) и из остального мира (32,1%).

В распределении по государствам происхождения трансфертов в пользу физических лиц, следует отметить трансферты из Российской Федерации, сумма которых составила 22,65 млн. США или 21,7% от общего объема трансфертов, что на 5,6 процентных пункта ниже апреля 2018. Также следует отметить переводы из Израиля - 18,9% (19,82 млн. долл. США), из Италии - 12,4 % (12,98 млн. долл. США), США - 8,2 % (8,54 млн. долл. США), Германии - 7,2% (7,57 млн. долл. США), Соединённого Королевства - 6,8% (7,15 млн. долл. США), Франции - 4,9% (5,09 млн. долл. США), Ирландии - 1,6% (1,62 млн. долл. США), Испании - 1,4% (1,50 млн. долл. США), Чехии - 1,2 % (1,30 млн. долл. США), Румынии - 1,2% (1,29 млн. долл. США), Португалии - 1,2% (1,23 млн. долл. США), Польша - 1,1% (1,16 млн. долл. США), Турции - 0,8% (0,86 млн. долл. США), других стран - 11,4% (11,87 млн. долл. США).

График 2.

**Валютная структура переводов денежных средств из-за границы через системы денежных переводов, осуществлённых в пользу физических лиц посредством лицензированных банков (%), апрель 2019.**

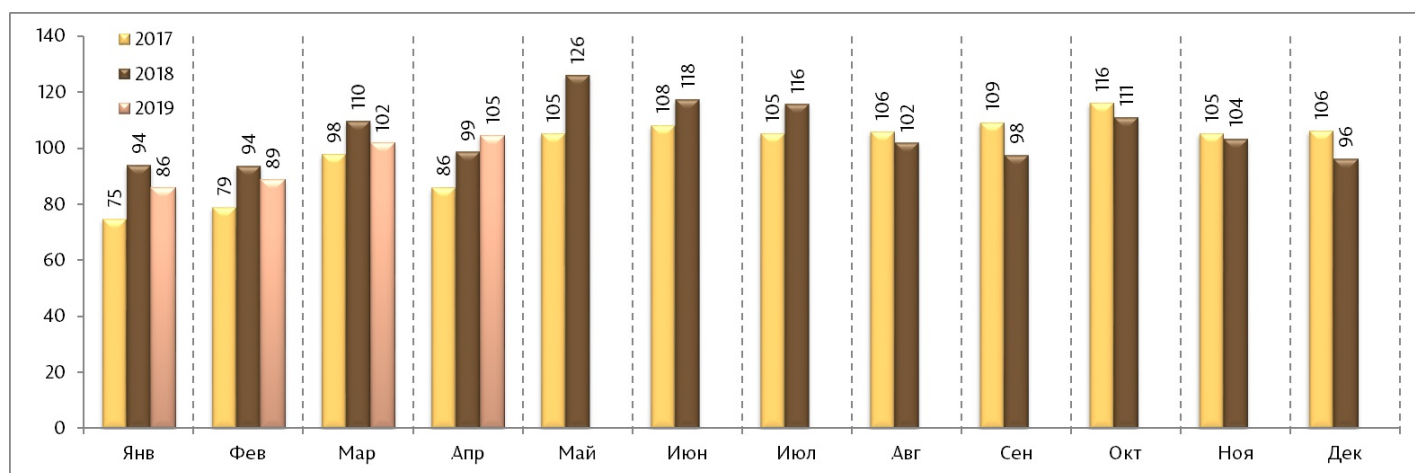


В структуре переводов по валютам из-за границы в пользу физических лиц, переводы в евро составили 54,1% (их рост на 5,3 п.п.), переводы в долларах США - 41,2% (что на 1,2 п.п. ниже по сравнению с апрелем 2018), и в российских рублях – 4,7% (что на 4,1 п.п. ниже соответствующего периода прошлого года).

В течение периода январь – апрель 2019 общий объем банковских переводов денежных средств из-за рубежа в пользу физических лиц Республики Молдова составил 381,50 миллиона долларов США, на 3,8% ниже по сравнению с соответствующим периодом прошлого года.

График 3.

**Денежные переводы из-за границы, осуществленные в пользу физических лиц, в месячной динамике, 2017 г. – апрель 2019 г. (млн. долларов США).**



В апреле 2019 г. колебания обменных курсов валют по отношению к доллару США способствовали снижению переводов из-за границы в пользу физических лиц на 5,8 процентных пункта, по сравнению с тем же периодом прошлого года, при фактическом увеличении переводов (исключая влияние обменного курса при пересчёте переводов по обменному курсу соответствующего периода предыдущего года) на 11,7 процента.

График 4.

**Динамика влияния колебания обменных курсов на денежные переводы из-за границы, осуществленные в пользу физических лиц, апрель 2019 г. (млн. долларов США),**

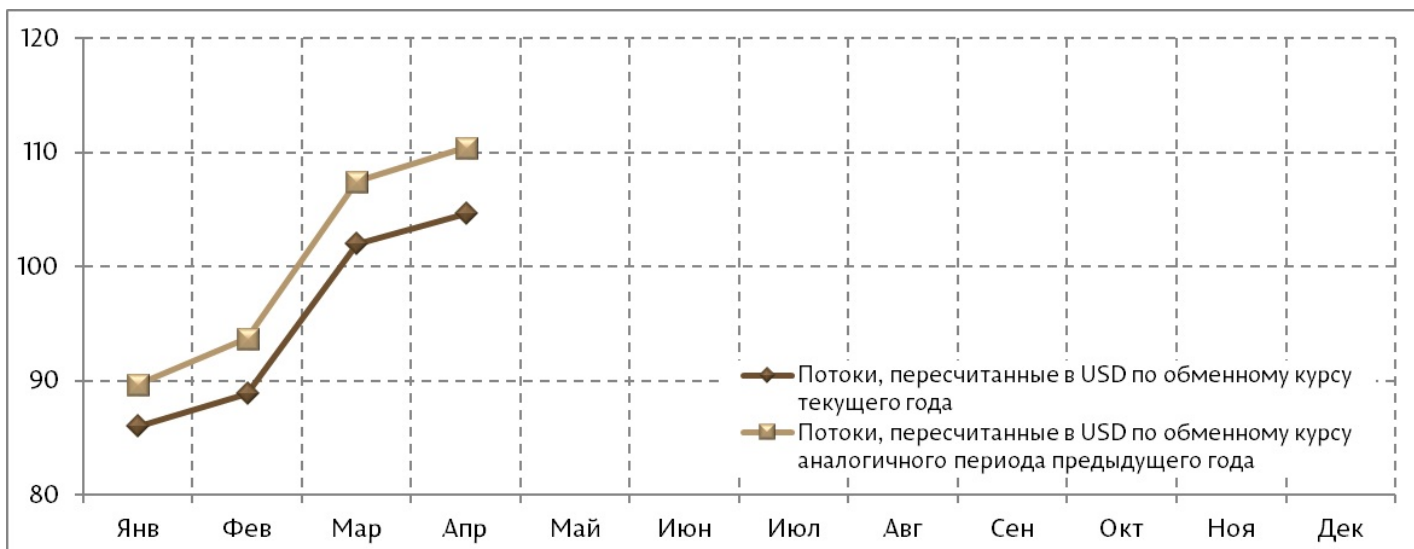


График 5.

**Динамика влияния колебания обменных курсов на денежные переводы из-за границы, осуществленные в пользу физических лиц, 2018 г. (млн. долларов США).**

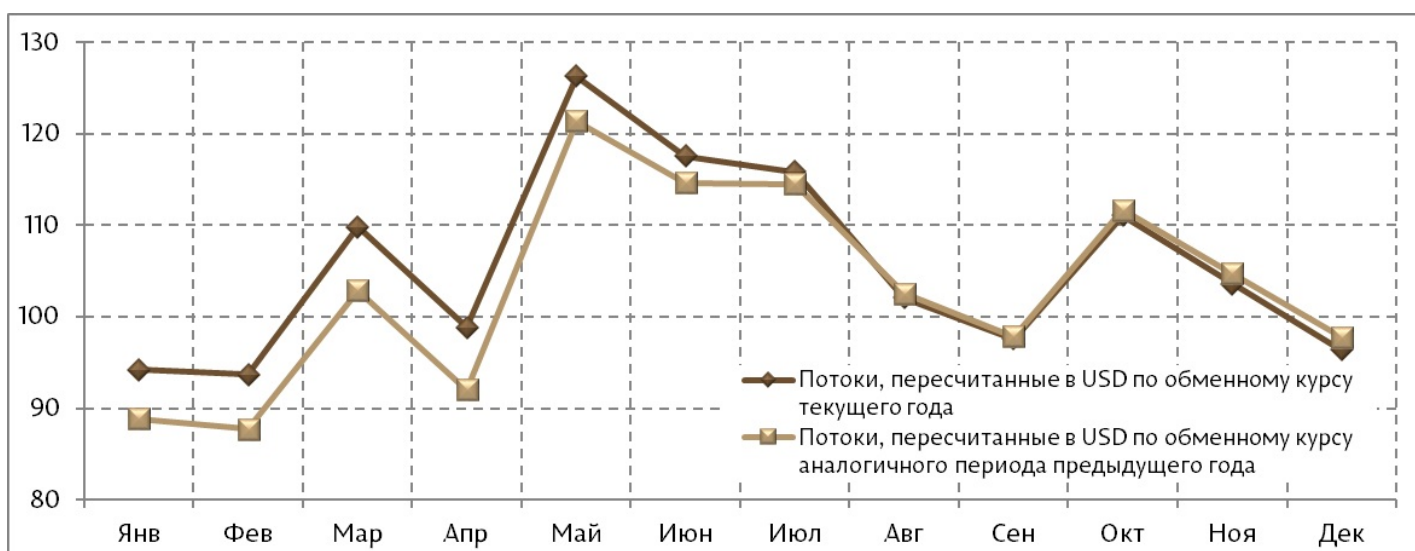
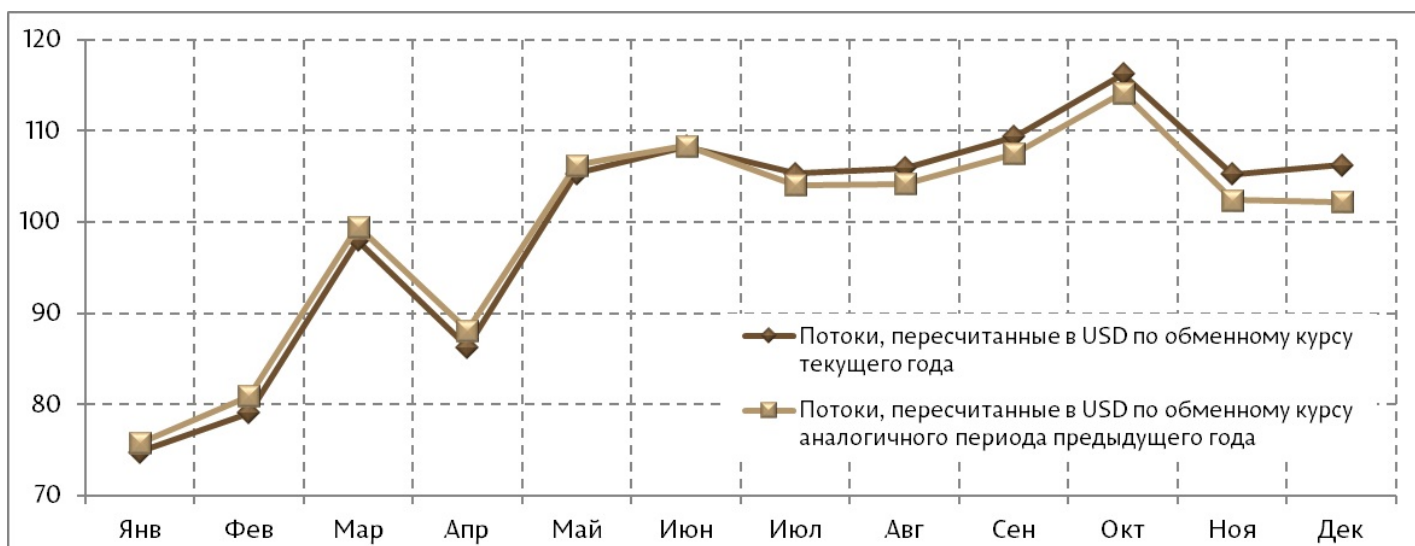


График 6.

**Динамика влияния колебания обменных курсов на денежные переводы из-за границы, осуществленные в пользу физических лиц, 2017 г. (млн. долларов США).**



## Примечание:

Национальный банк Молдовы обращает внимание на то, что денежные переводы из-за границы в пользу физических лиц через лицензированные банки состоят не только из переводов граждан Молдовы, работающих за рубежом, но также включают следующие односторонние переводы:

1. местные переводы, в том числе заработной платы физическим лицам-резидентам от представительств нерезидентов (международных финансовых институтов, международных организаций, иностранных экономических агентов) в Республике Молдова (1,0% от общей суммы переводов);
2. переводы в пользу иностранных граждан, временно находящихся на территории Республики Молдова (0,5 % от общей суммы трансфертов посредством систем денежных переводов);
3. социальные пенсии, пособия и алименты (0,3% от общей суммы переводов).

Денежные переводы из-за границы в пользу физических лиц через лицензированные банки включают также переводы физических лиц, выплаченные через отделения почтовой связи ГП "Poșta Moldovei" и осуществленные как с использованием систем денежных переводов, так и посредством международных почтовых переводов.

Отметим, что в сумму денежных переводов из-за границы в пользу физических лиц через лицензированные банки не включаются:

1. трансферты в пользу физических лиц, предназначенные для дальнейших инвестиций и осуществленные посредством платёжной системы SWIFT (в значительных суммах) составили в апреле 2019 года 2,25 млн. долл. США;
2. международные трансферты посредством платёжной системы SWIFT в пользу физических лиц-нерезидентов, клиентов лицензированных банков Республики Молдова;
3. переводы, осуществлённые посредством банков из районов левобережья Днестра Республики Молдова.

Динамические ряды показателей переводов денежных средств из-за границы в пользу физических лиц через лицензированные банки и ГП "Poșta Moldovei", а также их структура по валютам, представлены на официальном сайте НБМ:

[Переводы денежных средств из-за границы \(нетто\) <sup>\[1\]</sup>](#)

[Переводы денежных средств из-за границы \(валовые\) <sup>\[2\]</sup>](#)

[Сезонно скорректированные временные ряды показателей переводов денежных средств из-за границы в пользу физических лиц](#)

<sup>[3]</sup>

При публикации этой информации требуется указывать ссылку на данную страницу.

Смотрите также

Метки

[объем переводов <sup>\[4\]</sup>](#)

[банковские переводы <sup>\[5\]</sup>](#)

[переводы из России](#) <sup>[6]</sup>

[переводы из ЕС](#) <sup>[7]</sup>

---

**Источник УРЛ:**

<http://bnm.md/ru/content/graficheskiy-analiz-denezhnyh-perevodov-iz-za-granicy-v-polzu-fizicheskikh-lic-aprel-2019-g>

**Ссылки по теме:**

[1] <http://bnm.md/bdi/pages/reports/dbp/DBP4.xhtml?id=0&lang=ru> [2]

<http://bnm.md/bdi/pages/reports/dbp/DBP14.xhtml?id=0&lang=ru> [3]

<http://bnm.md/bdi/pages/reports/dbp/DBP7.xhtml?id=0&lang=ru> [4] [http://bnm.md/ru/search?hashtags\[0\]=объем](http://bnm.md/ru/search?hashtags[0]=объем)

[переводов](http://bnm.md/ru/search?hashtags[0]=переводов) [5] [http://bnm.md/ru/search?hashtags\[0\]=банковские переводы](http://bnm.md/ru/search?hashtags[0]=банковские переводы) [6] [http://bnm.md/ru/search?](http://bnm.md/ru/search?hashtags[0]=переводы из России)

[hashtags\[0\]=переводы из ЕС](http://bnm.md/ru/search?hashtags[0]=переводы из ЕС) [7] [http://bnm.md/ru/search?hashtags\[0\]=переводы из ЕС](http://bnm.md/ru/search?hashtags[0]=переводы из ЕС)