

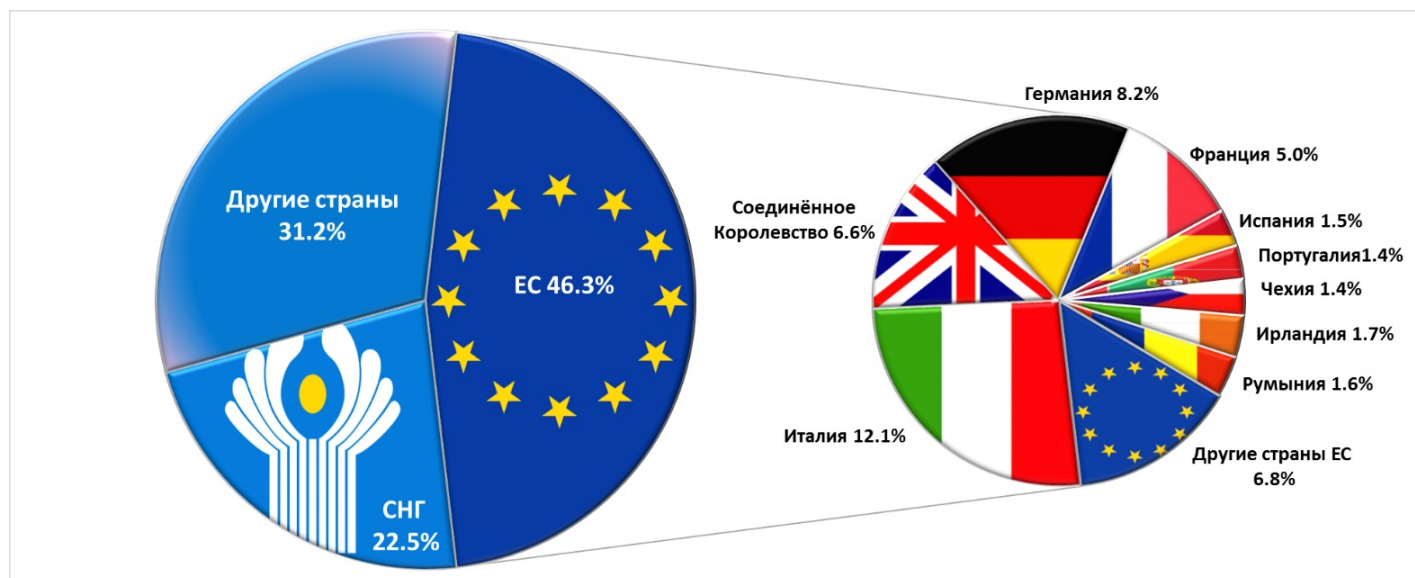
25.09.2019

## Графический анализ денежных переводов из-за границы в пользу физических лиц, август 2019 г.

В августе 2019 г. объём банковских переводов денежных средств (на нетто основе) из-за границы в пользу физических лиц Республики Молдова составил 99,38 млн. долларов США (снизившись на 2,6% по сравнению с соответствующим периодом прошлого года).

График 1.

**Структура переводов денежных средств из-за рубежа в пользу физических лиц по географическим зонам на нетто основе, в августе 2019 (%)**

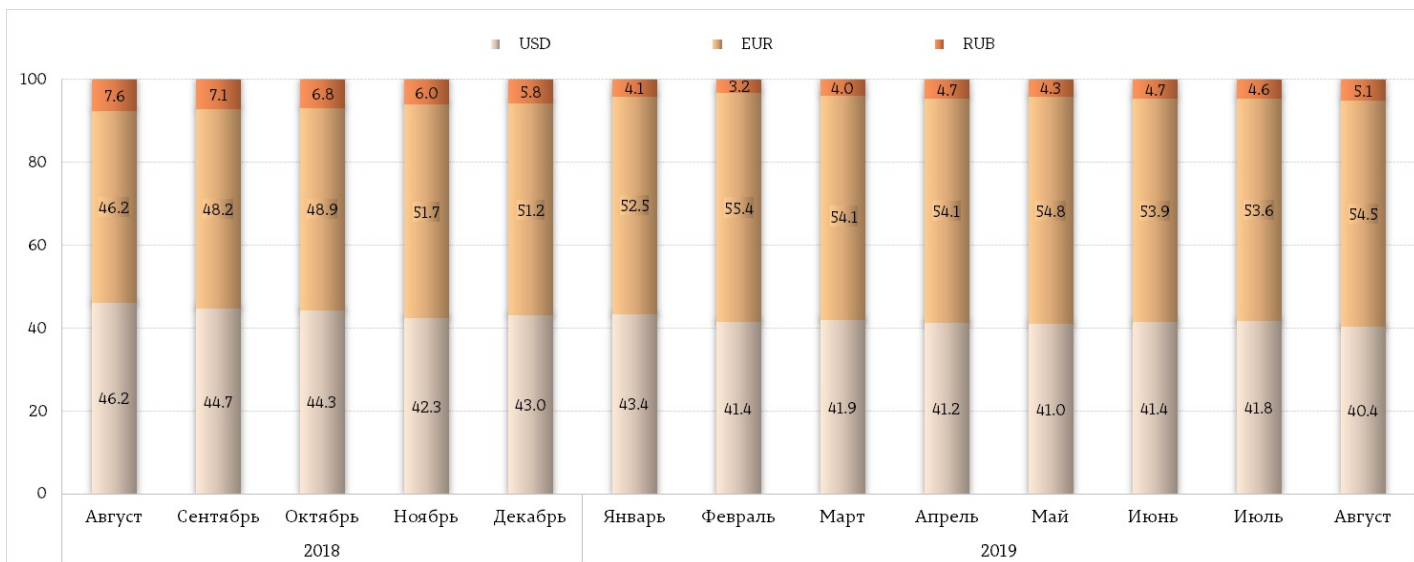


Согласно географическому происхождению, денежные переводы физическим лицам поступают из следующих трёх зон: из стран ЕС (46,3%), из стран СНГ (22,5%) и из остального мира (31,2%).

В распределении по государствам происхождения трансфертов в пользу физических лиц, следует отметить трансферты из Российской Федерации, сумма которых составила 21,25 млн. США или 21,4% от общего объёма трансфертов, что на 6,3 процентных пункта ниже августа 2018. Также следует отметить переводы из Израиля - 18,4% (18,26 млн. долл. США), из Италии - 12,1% (12,03 млн. долл. США), Германии - 8,2% (8,18 млн. долл. США), США - 8,0% (7,95 млн. долл. США), Соединённого Королевства - 6,6% (6,51 млн. долл. США), Франции - 5,0% (4,96 млн. долл. США), Ирландии - 1,7% (1,68 млн. долл. США), Румынии - 1,6% (1,63 млн. долл. США), Испании - 1,5% (1,50 млн. долл. США), Чехии - 1,4% (1,44 млн. долл. США), Португалии - 1,4% (1,36 млн. долл. США), Польши - 1,2% (1,16 млн. долл. США), Турции - 0,9% (0,89 млн. долл. США), других стран - 10,6% (10,58 млн. долл. США).

График 2.

**Валютная структура переводов денежных средств из-за границы через системы денежных переводов, осуществлённых в пользу физических лиц посредством лицензированных банков (%), август 2019.**

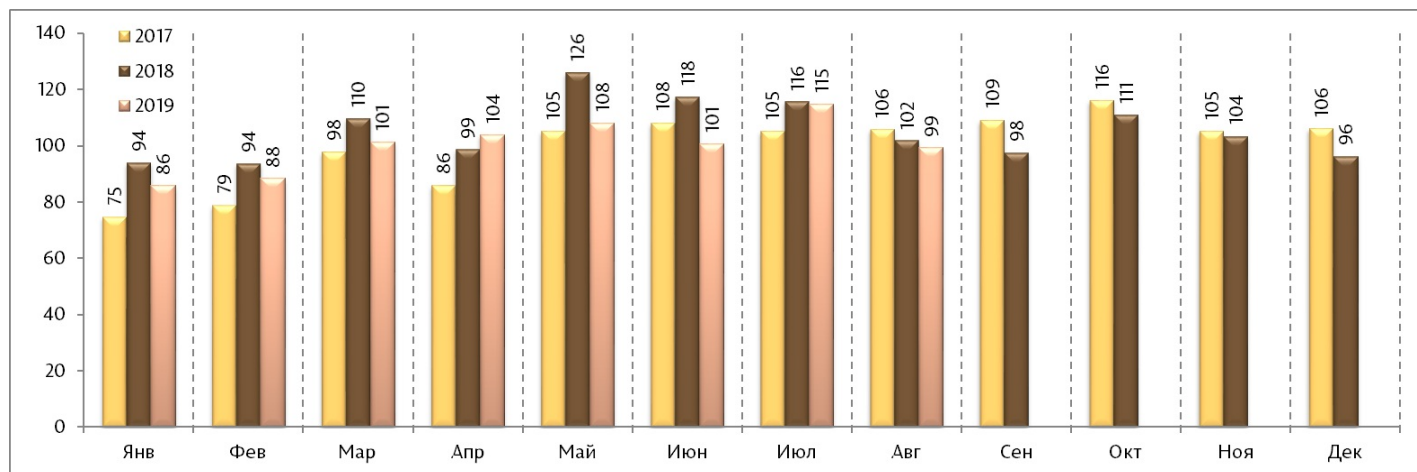


В структуре переводов по валютам из-за границы в пользу физических лиц, переводы в евро составили 54,5% (их рост на 8,3 п.п. по сравнению с августом 2018), переводы в долларах США - 40,4% (что на 5,8 п.п. ниже соответствующего периода прошлого года), и в российских рублях – 5,1% (что на 2,5 п.п. ниже).

В течение периода январь – август 2019 общий объем банковских переводов денежных средств из-за рубежа в пользу физических лиц Республики Молдова составил 802,88 миллиона долларов США, на 6,5% ниже по сравнению с соответствующим периодом прошлого года.

График 3.

**Денежные переводы из-за границы, осуществленные в пользу физических лиц, в месячной динамике, 2017 г. – август 2019 гг. (млн. долларов США).**



В августе 2019 г. колебания обменных курсов валют по отношению к доллару США составили 2,0 процентных пункта от общего снижения переводов из-за границы в пользу физических лиц, по сравнению с тем же периодом прошлого года, при фактическом снижении переводов (исключая влияние обменного курса при пересчете переводов по обменному курсу соответствующего периода предыдущего года) на 0,6 процента.

График 4.

**Динамика влияния колебания обменных курсов на денежные переводы из-за границы, осуществленные в пользу физических лиц, август 2019 г. (млн. долларов США).**

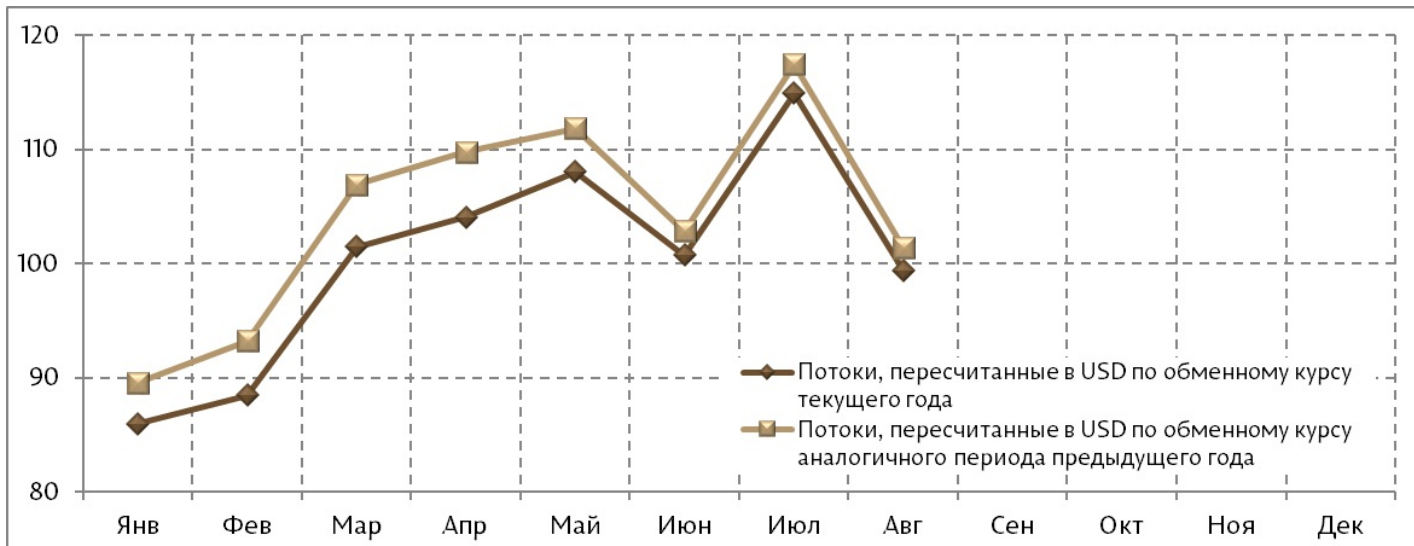


График 5.

**Динамика влияния колебания обменных курсов на денежные переводы из-за границы, осуществленные в пользу физических лиц, 2018 г. (млн. долларов США).**

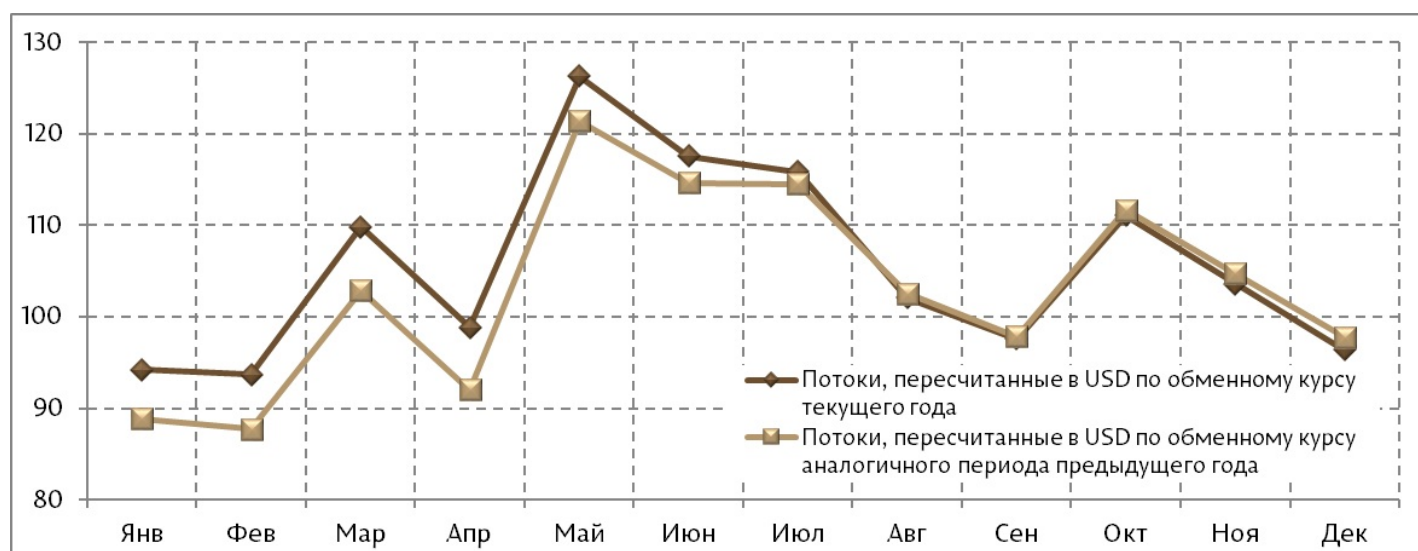
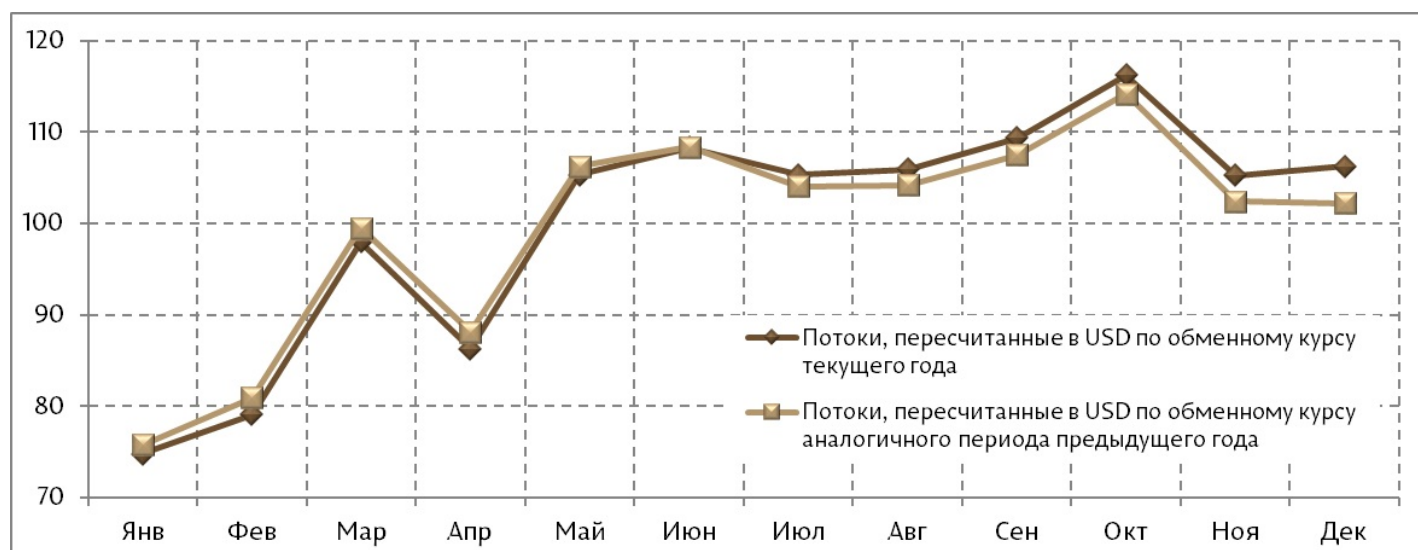


График 6.

**Динамика влияния колебания обменных курсов на денежные переводы из-за границы, осуществленные в пользу физических лиц, 2017 г. (млн. долларов США).**



## Примечание:

Национальный банк Молдовы обращает внимание на то, что денежные переводы из-за границы в пользу физических лиц через лицензированные банки состоят не только из переводов граждан Молдовы, работающих за рубежом, но также включают следующие односторонние переводы:

1. местные переводы, в том числе заработной платы физическим лицам-резидентам от представительств нерезидентов (международных финансовых институтов, международных организаций, иностранных экономических агентов) в Республике Молдова (1,0% от общей суммы переводов);
2. переводы в пользу иностранных граждан, временно находящихся на территории Республики Молдова (0,3 % от общей суммы трансфертов посредством систем денежных переводов);
3. социальные пенсии, пособия и алименты (0,6% от общей суммы переводов).

Денежные переводы из-за границы в пользу физических лиц через лицензированные банки включают также переводы физических лиц, выплаченные через отделения почтовой связи ГП "Poșta Moldovei" и осуществленные как с использованием систем денежных переводов, так и посредством международных почтовых переводов.

Отметим, что в сумму денежных переводов из-за границы в пользу физических лиц через лицензированные банки не включаются:

1. трансферты в пользу физических лиц, предназначенные для дальнейших инвестиций и осуществленные посредством платёжной системы SWIFT (в значительных суммах) составили в августе 2019 года 1,69 млн. долл. США;
2. международные трансферты посредством платёжной системы SWIFT в пользу физических лиц-нерезидентов, клиентов лицензированных банков Республики Молдова;
3. переводы, осуществлённые посредством банков из районов левобережья Днестра Республики Молдова.

Динамические ряды показателей переводов денежных средств из-за границы в пользу физических лиц через лицензированные банки и ГП "Poșta Moldovei", а также их структура по валютам, представлены на официальном сайте НБМ:

Динамические ряды показателей переводов денежных средств из-за границы в пользу физических лиц через лицензированные банки и ГП "Poșta Moldovei", а также их структура по валютам, представлены на официальном сайте НБМ:

— [Переводы денежных средств из-за границы \(нетто\)](#) <sup>[1]</sup>

— [Переводы денежных средств из-за границы \(валовые\)](#) <sup>[2]</sup>

— [Сезонно скорректированные временные ряды показателей переводов денежных средств из-за границы в пользу физических лиц](#)

[3]

При публикации этой информации требуется указывать ссылку на данную страницу.

Смотрите также

Метки

[объем переводов](#) <sup>[4]</sup>

[банковские переводы](#) <sup>[5]</sup>

[переводы из России](#) <sup>[6]</sup>

[переводы из ЕС](#) <sup>[7]</sup>

---

**Источник URL:**

<http://bnm.md/ru/content/graficheskiy-analiz-denezhnyh-perevodov-iz-za-granicy-v-polzu-fizicheskikh-lic-avgust-2019-g>

**Ссылки по теме:**

[1] <http://bnm.md/bdi/pages/reports/dbp/DBP4.xhtml?id=0&lang=ru> [2]

<http://bnm.md/bdi/pages/reports/dbp/DBP14.xhtml?id=0&lang=ru> [3]

<http://bnm.md/bdi/pages/reports/dbp/DBP7.xhtml?id=0&lang=ru> [4] [http://bnm.md/ru/search?hashtags\[0\]=объем](http://bnm.md/ru/search?hashtags[0]=объем)

[http://bnm.md/ru/search?hashtags\[0\]=банковские переводы](http://bnm.md/ru/search?hashtags[0]=банковские%20переводы) [6] <http://bnm.md/ru/search?>

[hashtags\[0\]=переводы из России](http://bnm.md/ru/search?hashtags[0]=переводы%20из%20России) [7] [http://bnm.md/ru/search?hashtags\[0\]=переводы из ЕС](http://bnm.md/ru/search?hashtags[0]=переводы%20из%20ЕС)