

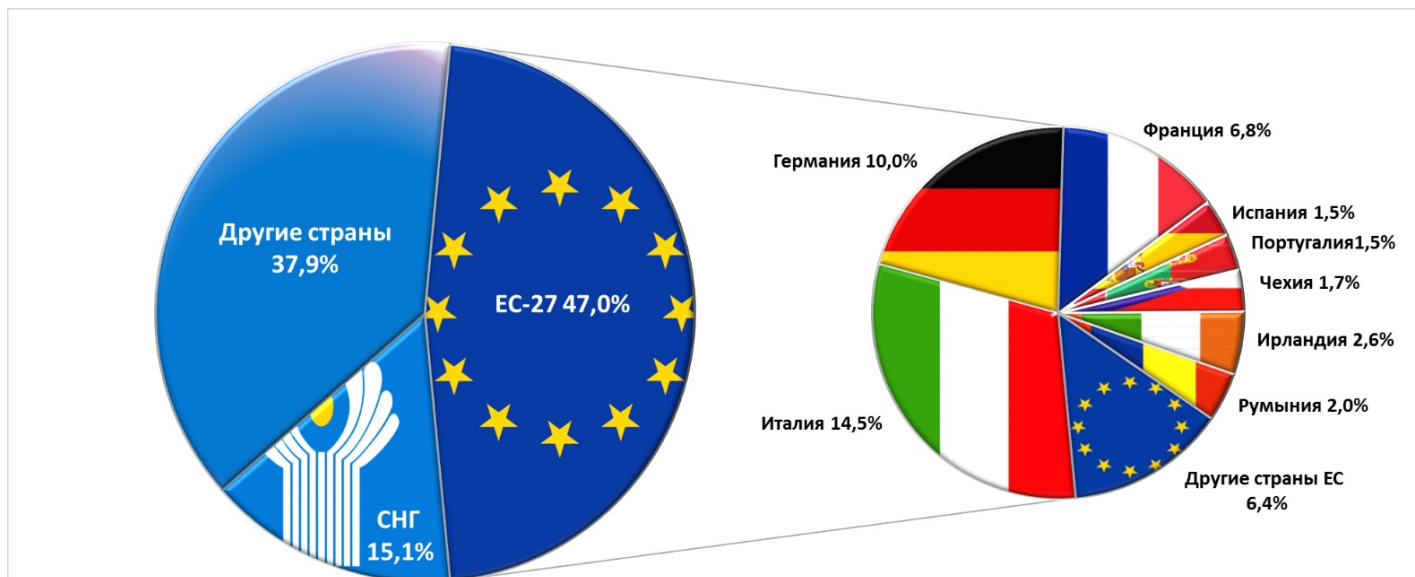
24.09.2020

## Графический анализ денежных переводов из-за границы в пользу физических лиц, август 2020 г.

В августе 2020 г. объём банковских переводов денежных средств (на нетто основе) из-за границы в пользу физических лиц Республики Молдова составил 126,45 млн. долларов США (увеличившись на 27,2% по сравнению с соответствующим периодом прошлого года).

График 1.

**Структура переводов денежных средств из-за рубежа в пользу физических лиц по географическим зонам на нетто основе, в августе 2020 (%)**



Согласно географическому происхождению, денежные переводы физическим лицам поступают из следующих трёх зон: из стран ЕС-27 (47,0%), из стран СНГ (15,1%) и из остального мира (37,9%).

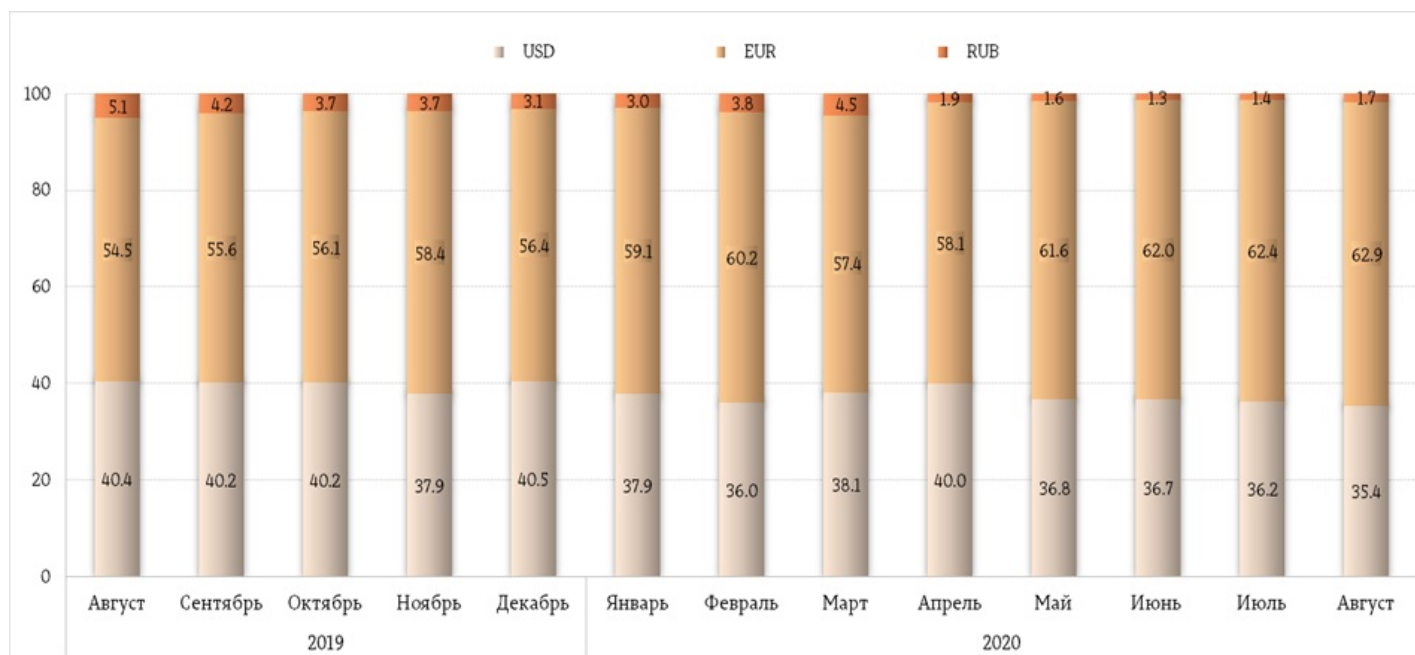
Переводы из ЕС в пользу физических лиц составили 59,42 миллиона долларов США, что на 29,1 процента больше по сравнению с августом 2019 года. На данный показатель повлиял Brexit, так как в результате выхода Великобритании из ЕС объём переводов из ЕС в августе 2020 года был на 9,98 миллиона долларов меньше. Таким образом, если сравнить с объёмом переводов из ЕС в августе 2019 года, из которого мы исключаем переводы из Соединённого Королевства, констатируем увеличение суммы переводов на 50,4 процента. Brexit повлиял к увеличению на 6,7 процентных пунктов доли переводов из других стран.

В распределении по государствам происхождения трансфертов в пользу физических лиц, следует отметить трансферты из Израиля, сумма которых составила 23,68 млн. США или 18,7% от общего объёма трансфертов, что на 29,7% больше августа 2019, из Италии - 14,5% (18,29 млн. долл. США), из России составил 17,45 млн. долл. США 13,8% от общего объёма сократившись, в сравнении с тем же периодом прошлого года в денежном выражении на 17,9%, из Германии - 10,0% (12,59 млн. долл. США), из Соединённого Королевства и Северной Ирландии - 7,9% (9,98 млн. долл. США), США - 7,1% (9,04 млн. долл. США), Франции - 6,8% (8,55 млн. долл. США), Ирландии - 2,6% (3,24 млн. долл. США), Румынии - 2,0% (2,53 млн. долл. США), Чехии - 1,7% (2,15 млн. долл. США), Испании - 1,5%

(1,94 млн. долл. США), Португалии - 1,5% (1,87 млн. долл. США), Польша – 1,1% (1,33 млн. долл. США), Турции - 1,0% (1,23 млн. долл. США), других стран - 9,8% (12,58 млн. долл. США).

График 2.

**Валютная структура переводов денежных средств из-за границы через системы денежных переводов, осуществлённых в пользу физических лиц (%), август 2020**

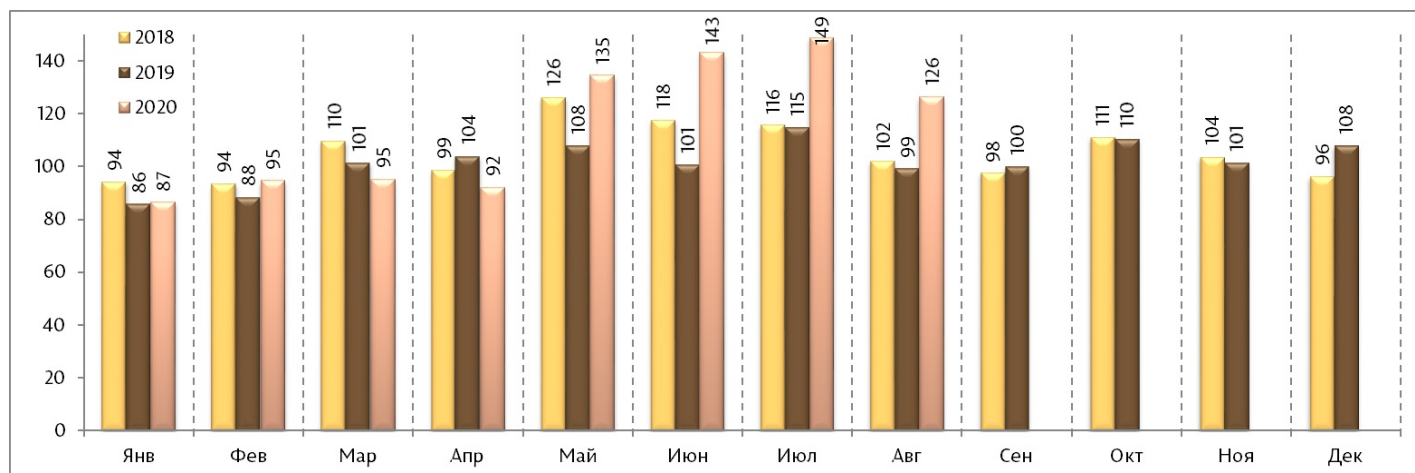


В структуре переводов по валютам из-за границы в пользу физических лиц, переводы в евро составили 62,9% (их рост на 8,4 п.п. по сравнению с августом 2019), переводы в долларах США - 35,4% (что на 5,0 п.п. ниже соответствующего периода прошлого года), и в российских рублях – 1,7% (что на 3,4 п.п. ниже).

В течение периода январь – август 2020 общий объем банковских переводов денежных средств из-за рубежа в пользу физических лиц Республики Молдова составил 921,53 миллиона долларов США, на 14,8% больше по сравнению с соответствующим периодом прошлого года (802,75 миллиона долларов США).

График 3.

**Денежные переводы из-за границы, осуществленные в пользу физических лиц, в месячной динамике, 2018 г. – август 2020 гг. (млн. долларов США)**



В августе 2020 г. колебания обменных курсов валют, в которых были осуществлены денежные переводы, по отношению к доллару США способствовали увеличению переводов из-за рубежа в пользу физических лиц

пересчитанных в долларах США на 6.6 процентных пункта, при фактическом увеличении на 20.6 процентных пункта (исключая влияние обменного курса при пересчёте переводов по курсу соответствующего периода предыдущего года).

График 4.

**Влияние обменного курса USD/EUR и USD/RUB на денежные переводы за август, 2020 г. (млн. долларов США)**

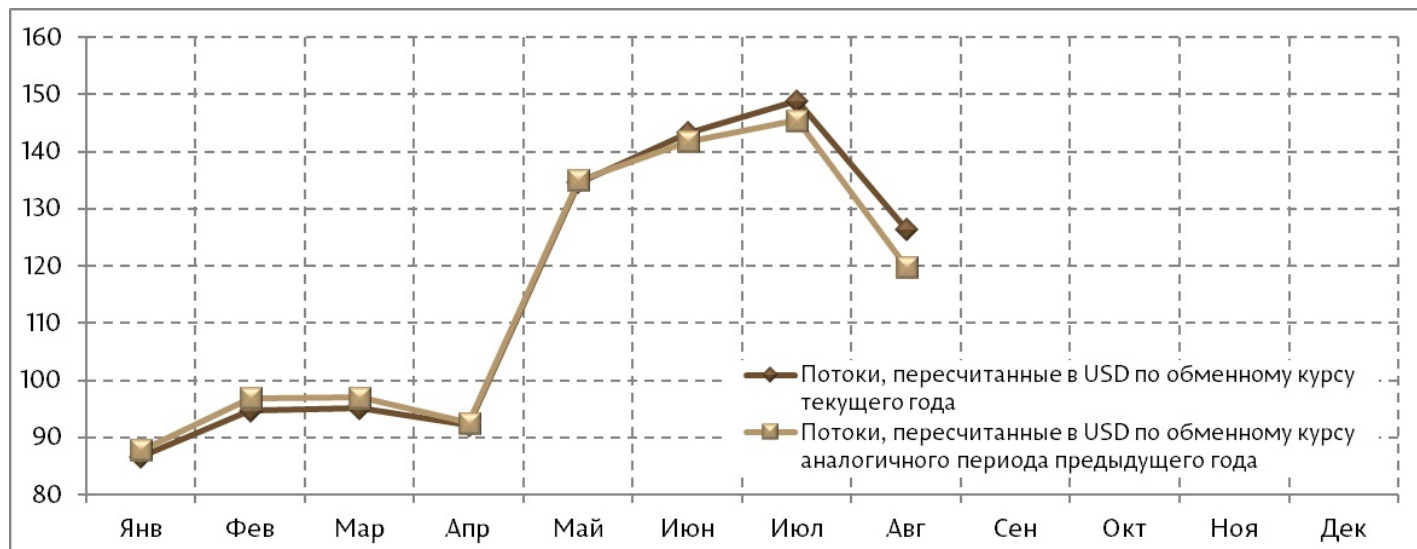


График 5.

**Влияние обменного курса USD/EUR и USD/RUB на денежные переводы за 2019 г. (млн. долларов США)**

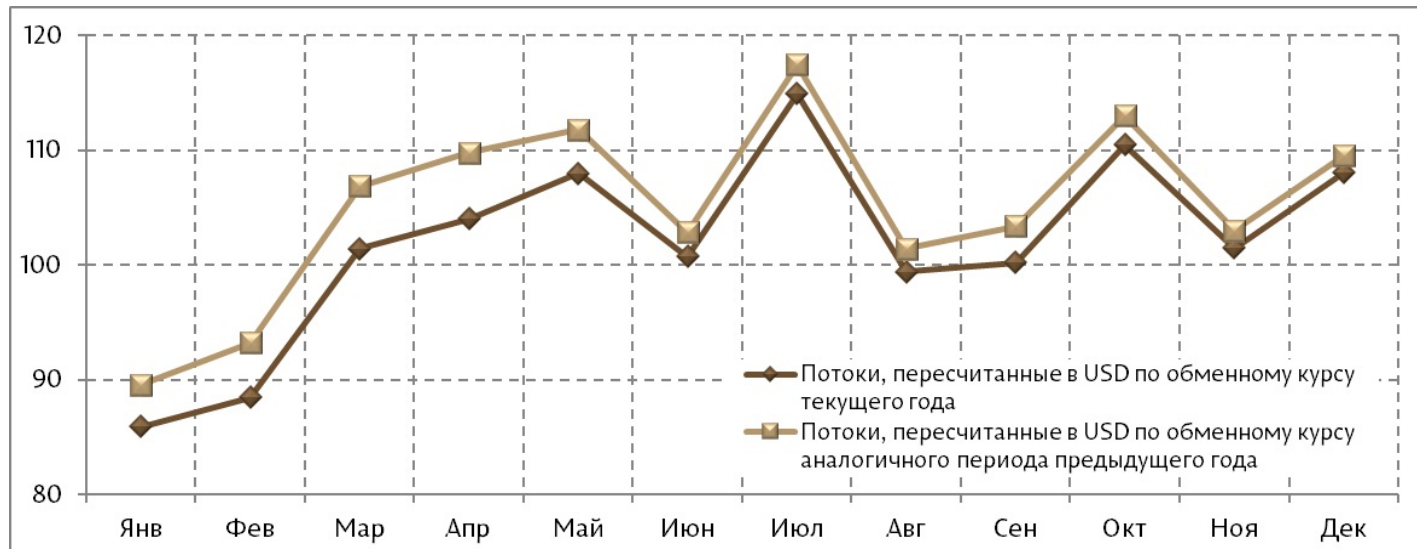


График 6.

**Влияние обменного курса USD/EUR и USD/RUB на денежные переводы за 2018 г. (млн. долларов США)**



Примечание:

Национальный банк Молдовы обращает внимание на то, что денежные переводы из-за границы в пользу физических лиц через лицензированные банки состоят не только из переводов граждан Молдовы, работающих за рубежом, но также включают следующие односторонние переводы:

1. местные переводы, в том числе заработной платы физическим лицам-резидентам от представительств нерезидентов (международных финансовых институтов, международных организаций, иностранных экономических агентов) в Республике Молдова (0,8% от общей суммы переводов);
2. переводы в пользу иностранных граждан, временно находящихся на территории Республики Молдова (0,3% от общей суммы трансфертов посредством систем денежных переводов);
3. социальные пенсии, пособия и алименты (0,4% от общей суммы переводов).

Денежные переводы из-за границы в пользу физических лиц через лицензированные банки включают также переводы физических лиц, выплаченные через отделения почтовой связи ГП "Poșta Moldovei" и осуществленные как с использованием систем денежных переводов, так и посредством международных почтовых переводов.

Отметим, что в сумму денежных переводов из-за границы в пользу физических лиц через лицензированные банки не включаются:

1. трансферты в пользу физических лиц, предназначенные для дальнейших инвестиций и осуществленные посредством платёжной системы SWIFT (в значительных суммах) составили в августе 2020 года 1,60 млн. долл. США;
2. международные трансферты посредством платёжной системы SWIFT в пользу физических лиц-нерезидентов, клиентов лицензированных банков Республики Молдова;
3. Так называемых банков из приднестровского региона Республики Молдова.

Динамические ряды показателей переводов денежных средств из-за границы в пользу физических лиц через лицензированные банки и ГП "Poșta Moldovei", а также их структура по валютам, представлены на официальном сайте НБМ

[Переводы денежных средств из-за границы \(нетто\)](#) [1]

[Переводы денежных средств из-за границы \(валовые\)](#) [2]

При публикации этой информации требуется указывать ссылку на данную страницу.

Смотрите также

Метки

[объем переводов](#) [4]

[банковские переводы](#) [5]

[переводы из России](#) [6]

[переводы из ЕС](#) [7]

---

**Источник УРЛ:**

<http://bnm.md/ru/content/graficheskiy-analiz-denezhnyh-perevodov-iz-za-granicy-v-polzu-fizicheskikh-lic-avgust-2020-g>

**Ссылки по теме:**

[1] <http://bnm.md/bdi/pages/reports/dbp/DBP4.xhtml?id=0&lang=ru> [2]

<http://bnm.md/bdi/pages/reports/dbp/DBP14.xhtml?id=0&lang=ru> [3]

<http://bnm.md/bdi/pages/reports/dbp/DBP7.xhtml?id=0&lang=ru> [4] [http://bnm.md/ru/search?hashtags\[0\]=объем](http://bnm.md/ru/search?hashtags[0]=объем)

[переводов](http://bnm.md/ru/search?hashtags[0]=переводов) [5] [http://bnm.md/ru/search?hashtags\[0\]=банковские переводы](http://bnm.md/ru/search?hashtags[0]=банковские переводы) [6] [http://bnm.md/ru/search?](http://bnm.md/ru/search?hashtags[0]=переводы из России)

[hashtags\[0\]=переводы из ЕС](http://bnm.md/ru/search?hashtags[0]=переводы из ЕС) [7] [http://bnm.md/ru/search?hashtags\[0\]=переводы из ЕС](http://bnm.md/ru/search?hashtags[0]=переводы из ЕС)