

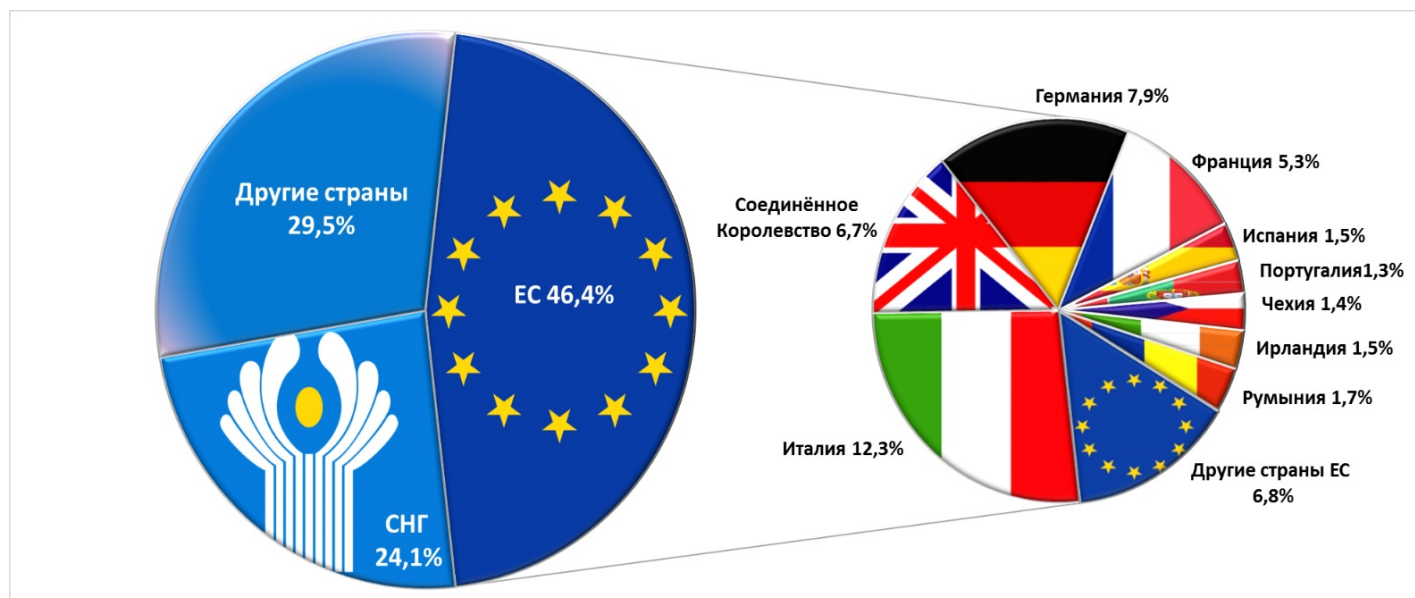
23.08.2019

## Графический анализ денежных переводов из-за границы в пользу физических лиц, июль 2019 г.

В июле 2019 г. объём банковских переводов денежных средств (на нетто основе) из-за границы в пользу физических лиц Республики Молдова составил 114,64 млн. долларов США (снизившись на 1,0% по сравнению с соответствующим периодом прошлого года).

График 1.

**Структура переводов денежных средств из-за рубежа в пользу физических лиц по географическим зонам на нетто основе, в июле 2019 (%)**

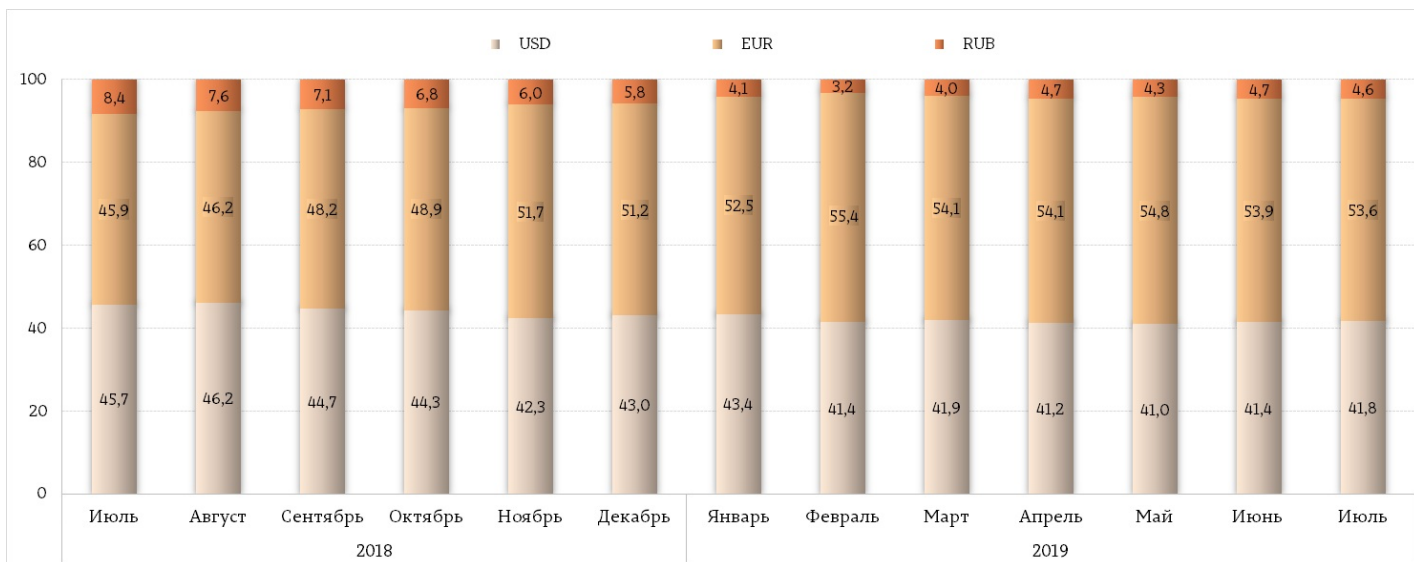


Согласно географическому происхождению, денежные переводы физическим лицам поступают из следующих трёх зон: из стран ЕС (46,4%), из стран СНГ (24,1%) и из остального мира (29,5%).

В распределении по государствам происхождения трансфертов в пользу физических лиц, следует отметить трансферты из Российской Федерации, сумма которых составила 22,62 млн. США или 22,9% от общего объема трансфертов, что на 7,1 процентных пункта ниже июля 2018. Также следует отметить переводы из Израиля - 17,1% (19,66 млн. долл. США), из Италии - 12,3% (14,14 млн. долл. США), Германии - 7,9% (9,01 млн. долл. США), США - 7,7% (8,77 млн. долл. США), Соединённого Королевства - 6,7% (7,69 млн. долл. США), Франции - 5,3% (6,09 млн. долл. США), Румынии - 1,7% (1,98 млн. долл. США), Испании - 1,5% (1,74 млн. долл. США), Ирландии - 1,5% (1,73 млн. долл. США), Чехии - 1,4% (1,64 млн. долл. США), Португалии - 1,3% (1,48 млн. долл. США), Польша - 1,0% (1,17 млн. долл. США), Турции - 0,9% (1,06 млн. долл. США), других стран - 10,8% (12,26 млн. долл. США).

График 2.

**Валютная структура переводов денежных средств из-за границы через системы денежных переводов, осуществлённых в пользу физических лиц посредством лицензированных банков (%), июль 2019**

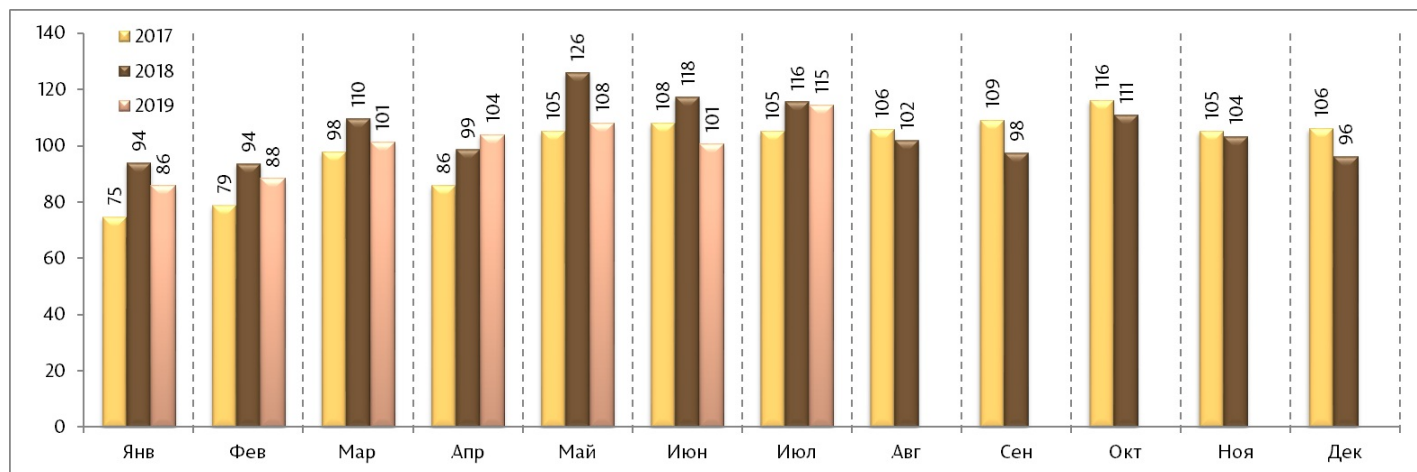


В структуре переводов по валютам из-за границы в пользу физических лиц, переводы в евро составили 53,6% (их рост на 7,7 п.п. по сравнению с июлем 2018), переводы в долларах США - 41,8% (что на 3,9 п.п. ниже соответствующего периода прошлого года), и в российских рублях – 4,6% (что на 3,8 п.п. ниже).

В течение периода январь – июль 2019 общий объем банковских переводов денежных средств из-за рубежа в пользу физических лиц Республики Молдова составил 703,34 миллиона долларов США, на 7,0% ниже по сравнению с соответствующим периодом прошлого года.

График 3.

**Денежные переводы из-за границы, осуществленные в пользу физических лиц, в месячной динамике, 2017 г. – июль 2019 гг. (млн. долларов США)**



В июле 2019 г. колебания обменных курсов валют по отношению к доллару США составили 2,2 процентных пункта от общего снижения переводов из-за границы в пользу физических лиц, по сравнению с тем же периодом прошлого года, при фактическом увеличении переводов (исключая влияние обменного курса при пересчете переводов по обменному курсу соответствующего периода предыдущего года) на 1,2 процента.

График 4.

**Динамика влияния колебания обменных курсов на денежные переводы из-за границы, осуществленные в пользу физических лиц, июль 2019 г. (млн. долларов США)**

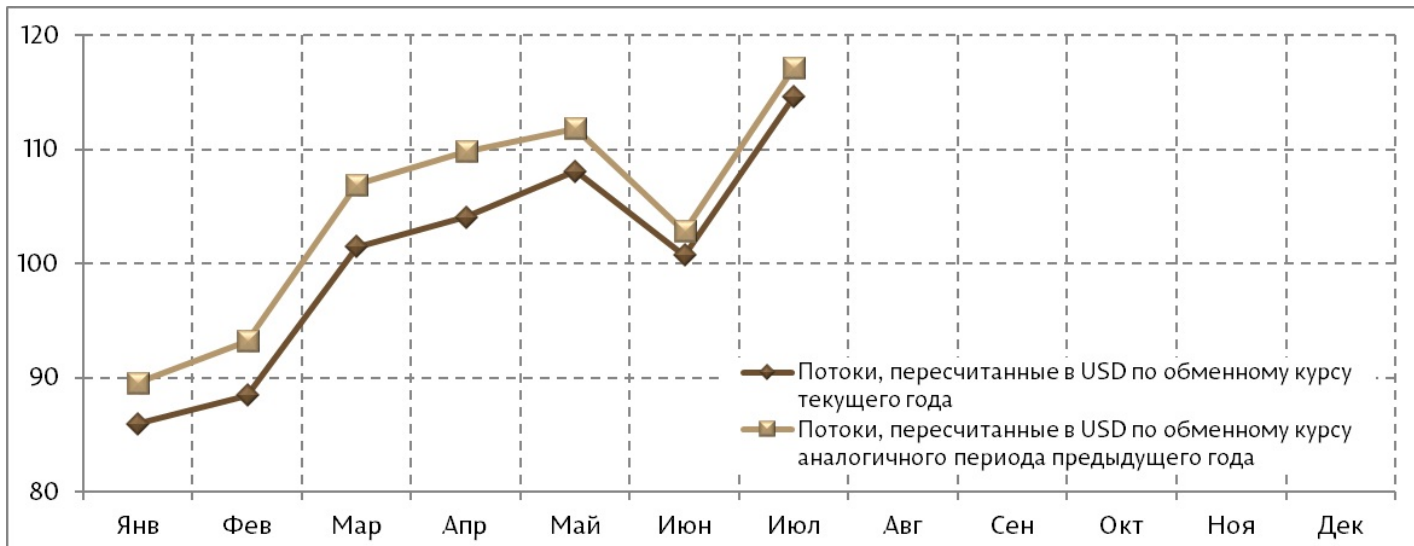


График 5.

**Динамика влияния колебания обменных курсов на денежные переводы из-за границы, осуществленные в пользу физических лиц, 2018 г. (млн. долларов США)**

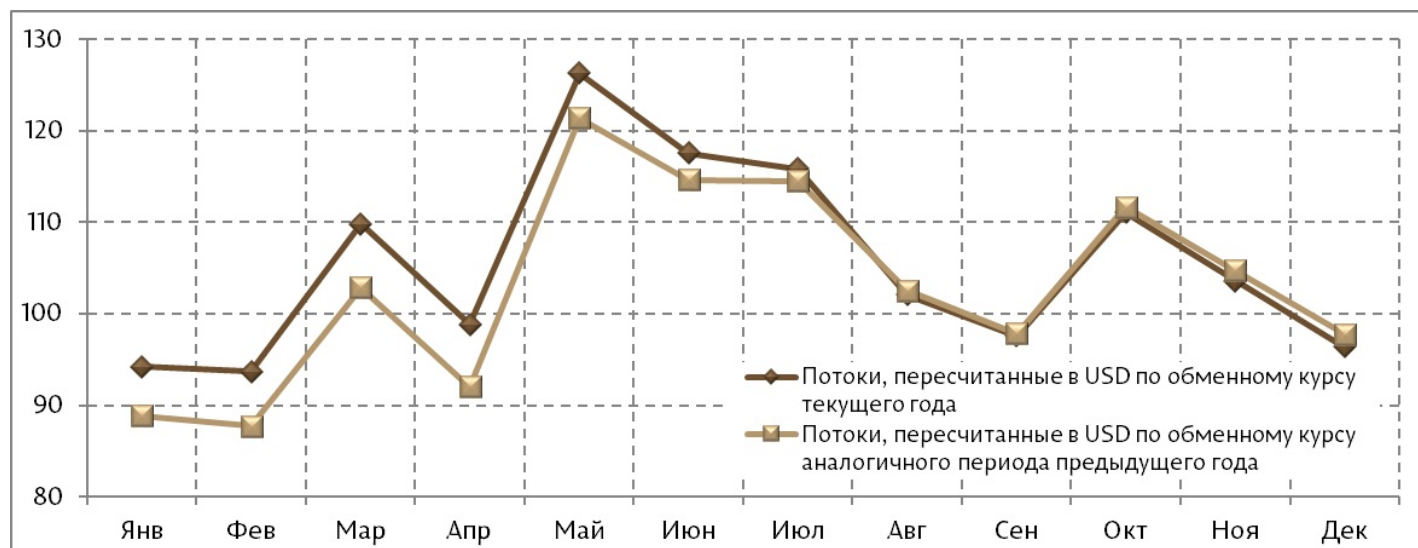
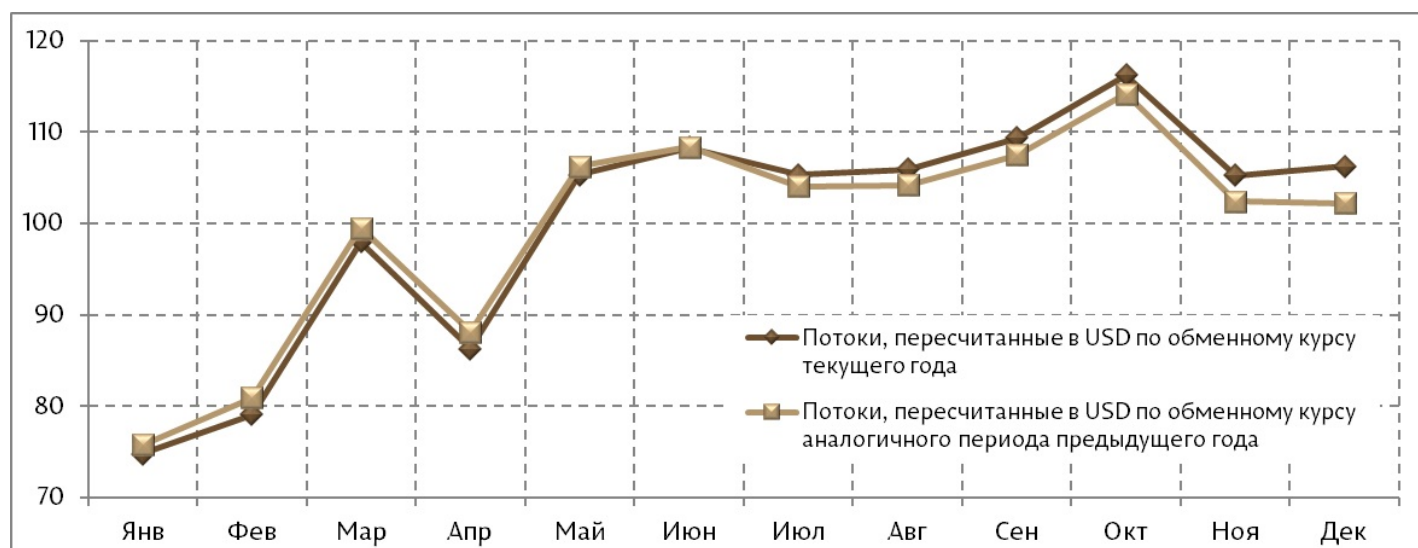


График 6.

**Динамика влияния колебания обменных курсов на денежные переводы из-за границы, осуществленные в пользу физических лиц, 2017 г. (млн. долларов США)**



## Примечание:

Национальный банк Молдовы обращает внимание на то, что денежные переводы из-за границы в пользу физических лиц через лицензированные банки состоят не только из переводов граждан Молдовы, работающих за рубежом, но также включают следующие односторонние переводы:

1. местные переводы, в том числе заработной платы физическим лицам-резидентам от представительств нерезидентов (международных финансовых институтов, международных организаций, иностранных экономических агентов) в Республике Молдова (1,1% от общей суммы переводов);
2. переводы в пользу иностранных граждан, временно находящихся на территории Республики Молдова (0,5 % от общей суммы трансфертов посредством систем денежных переводов);
3. социальные пенсии, пособия и алименты (0,6% от общей суммы переводов).

Денежные переводы из-за границы в пользу физических лиц через лицензированные банки включают также переводы физических лиц, выплаченные через отделения почтовой связи ГП "Poșta Moldovei" и осуществленные как с использованием систем денежных переводов, так и посредством международных почтовых переводов.

Отметим, что в сумму денежных переводов из-за границы в пользу физических лиц через лицензированные банки не включаются:

1. трансферты в пользу физических лиц, предназначенные для дальнейших инвестиций и осуществленные посредством платёжной системы SWIFT (в значительных суммах) составили в июле 2019 года 1,51 млн. долл. США;
2. международные трансферты посредством платёжной системы SWIFT в пользу физических лиц-нерезидентов, клиентов лицензированных банков Республики Молдова;
3. переводы, осуществлённые посредством банков из районов левобережья Днестра Республики Молдова.

Динамические ряды показателей переводов денежных средств из-за границы в пользу физических лиц через лицензированные банки и ГП "Poșta Moldovei", а также их структура по валютам, представлены на официальном сайте НБМ:

Динамические ряды показателей переводов денежных средств из-за границы в пользу физических лиц через лицензированные банки и ГП "Poșta Moldovei", а также их структура по валютам, представлены на официальном сайте НБМ:

[Переводы денежных средств из-за границы \(нетто\) <sup>\[1\]</sup>](#)

[Переводы денежных средств из-за границы \(валовые\) <sup>\[2\]</sup>](#)

[Сезонно скорректированные временные ряды показателей переводов денежных средств из-за границы в пользу физических лиц](#)

[3]

При публикации этой информации требуется указывать ссылку на данную страницу.

Смотрите также

Метки

[объем переводов](#) [4]

[банковские переводы](#) [5]

[переводы из России](#) [6]

[переводы из ЕС](#) [7]

---

**Источник УРЛ:**

<http://bnm.md/ru/content/graficheskiy-analiz-denezhnyh-perevodov-iz-za-granicy-v-polzu-fizicheskikh-lic-iyul-2019-g>

**Ссылки по теме:**

[1] <http://bnm.md/bdi/pages/reports/dbp/DBP4.xhtml?id=0&lang=ru> [2]

<http://bnm.md/bdi/pages/reports/dbp/DBP14.xhtml?id=0&lang=ru> [3]

<http://bnm.md/bdi/pages/reports/dbp/DBP7.xhtml?id=0&lang=ru> [4] [http://bnm.md/ru/search?hashtags\[0\]=объем переводов](http://bnm.md/ru/search?hashtags[0]=объем%20переводов) [5] [http://bnm.md/ru/search?hashtags\[0\]=банковские переводы](http://bnm.md/ru/search?hashtags[0]=банковские%20переводы) [6] [http://bnm.md/ru/search?hashtags\[0\]=переводы из России](http://bnm.md/ru/search?hashtags[0]=переводы%20из%20России) [7] [http://bnm.md/ru/search?hashtags\[0\]=переводы из ЕС](http://bnm.md/ru/search?hashtags[0]=переводы%20из%20ЕС)