

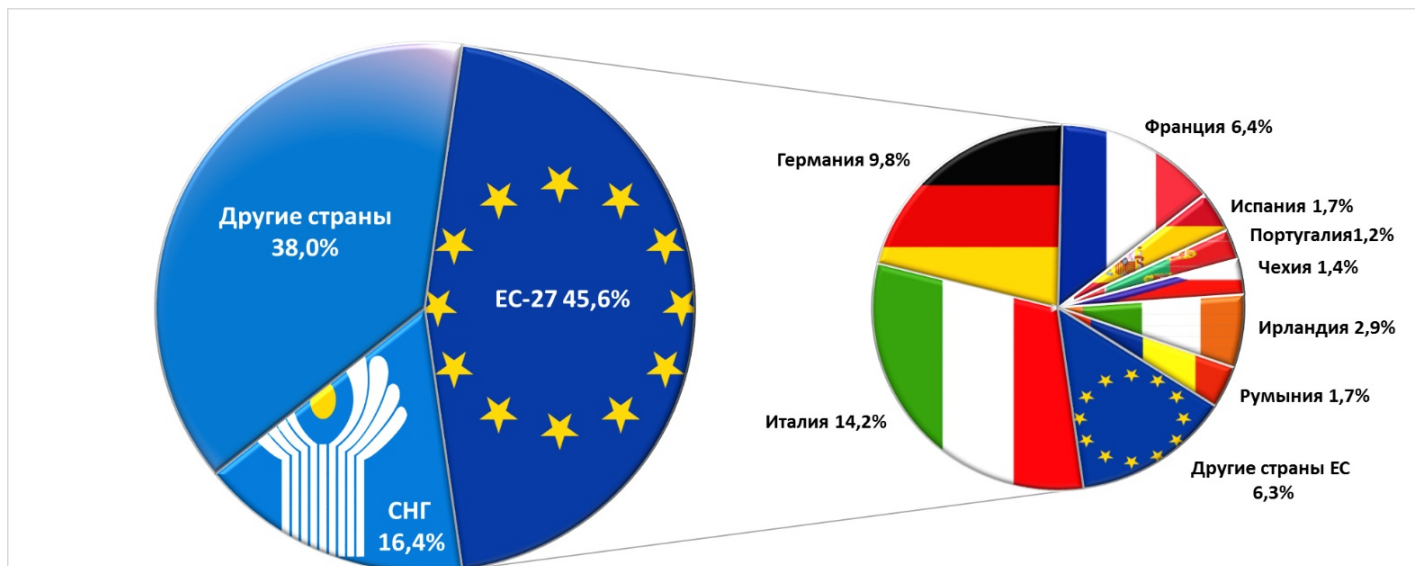
24.07.2020

## Графический анализ денежных переводов из-за границы в пользу физических лиц, июнь 2020г

В июне 2020 г. объём банковских переводов денежных средств (на нетто основе) из-за границы в пользу физических лиц Республики Молдова составил 143,21 млн. долларов США (увеличившись на 42,2% по сравнению с соответствующим периодом прошлого года).

График 1.

**Структура переводов денежных средств из-за рубежа в пользу физических лиц по географическим зонам на нетто основе, в июне 2020 (%)**



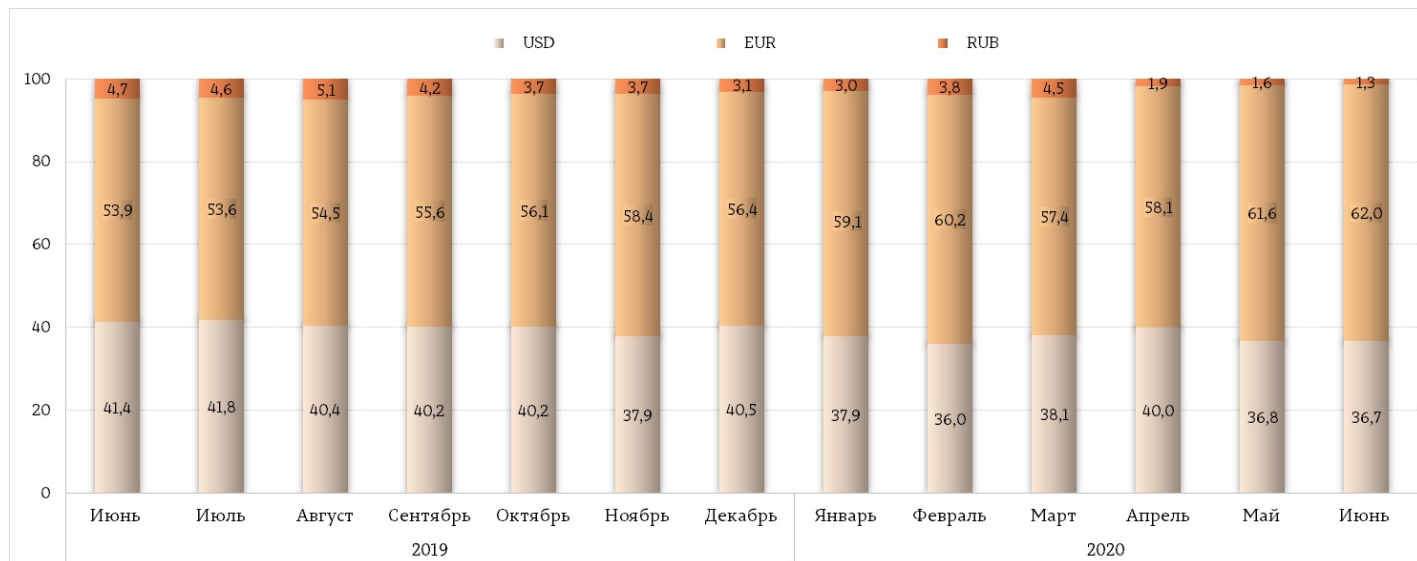
Согласно географическому происхождению, денежные переводы физическим лицам поступают из следующих трёх зон: из стран ЕС-27 (45,6%), из стран СНГ (16,4%) и из остального мира (38,0%).

Переводы из ЕС-27 в пользу физических лиц составили 65,23 миллиона долларов США, что на 39,0 процента больше по сравнению с июнем 2019 года. В связи с Брекситом, объём переводов из ЕС-27 в июне 2020 года был ниже на 11,39 миллиона долларов США, а переводы из других стран увеличились на соответствующую сумму.

В распределении по государствам происхождения трансфертов в пользу физических лиц, следует отметить трансферты из Израиля, сумма которых составила 27,16 млн. США или 19,0% от общего объёма трансфертов, что на 56,1 процентных пункта больше июня 2019, из России составил 22,00 млн. долл. США (15,4% от общего объёма), сократившись, в сравнении с тем же периодом прошлого года в денежном выражении на 3,1%, а их доля в общем объёме снизилась на 7,2 п.п., из Италии - 14,2% (20,32 млн. долл. США), из Германии - 9,8% (13,99 млн. долл. США), из Соединённого Королевства и Северной Ирландии - 8,0% (11,39 млн. долл. США), США - 6,5% (9,30 млн. долл. США), Франции - 6,4% (9,16 млн. долл. США), Ирландии - 2,9% (4,21 млн. долл. США), Румынии - 1,7% (2,43 млн. долл. США), Испании - 1,7% (2,36 млн. долл. США), Чехии - 1,4% (2,05 млн. долл. США), Португалии - 1,2% (1,75 млн. долл. США), Турции - 1,1% (1,62 млн. долл. США), Польша - 0,8% (1,22 млн. долл. США), других стран - 9,9% (14,25 млн. долл. США).

График 2.

**Валютная структура переводов денежных средств из-за границы через системы денежных переводов, осуществлённых в пользу физических лиц (%), июнь 2020**

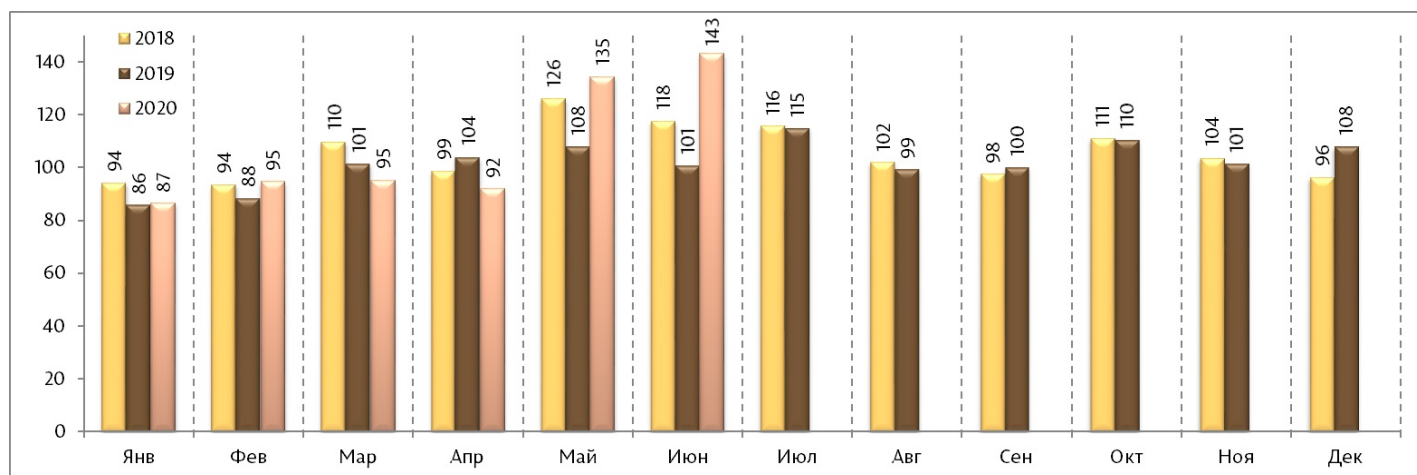


В структуре переводов по валютам из-за границы в пользу физических лиц, переводы в евро составили 62,0% (их рост на 8,1 п.п. по сравнению с июнем 2019), переводы в долларах США - 36,7% (что на 4,7 п.п. ниже соответствующего периода прошлого года), и в российских рублях – 1,3% (что на 3,4 п.п. ниже).

В течение периода январь – июнь 2020 общий объем банковских переводов денежных средств из-за рубежа в пользу физических лиц Республики Молдова составил 646,15 миллиона долларов США, на 9,8% больше по сравнению с соответствующим периодом прошлого года (588,46 миллиона долларов США).

График 3.

**Денежные переводы из-за границы, осуществленные в пользу физических лиц, в месячной динамике, 2018 г. – июнь 2020 гг. (млн. долларов США)**



В июне 2020 г. колебания обменных курсов валют, в которых были осуществлены денежные переводы, по отношению к доллару США способствовали увеличению переводов из-за рубежа в пользу физических лиц пересчитанных в долларах США на 1.5 процентных пункта, при фактическом увеличении на 40.7 процентных пункта (исключая влияние обменного курса при пересчёте переводов по курсу соответствующего периода предыдущего года).

График 4.

**Влияние обменного курса USD/EUR и USD/RUB на денежные переводы за июнь, 2020 г. (млн. долларов США)**

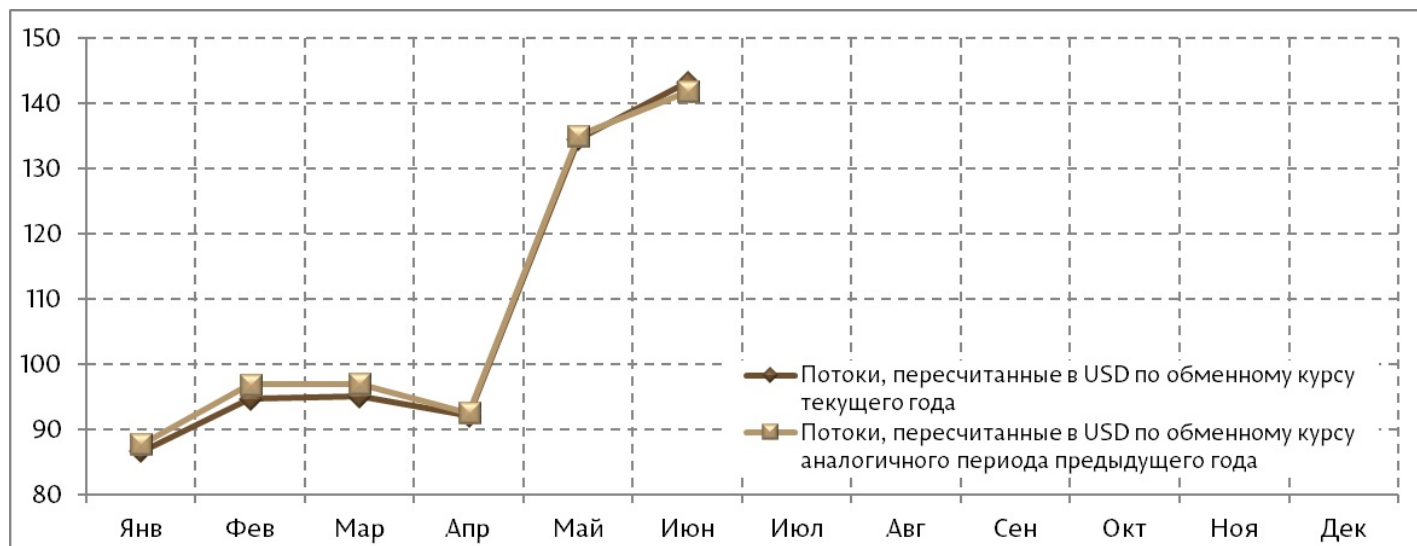


График 5.

**Влияние обменного курса USD/EUR и USD/RUB на денежные переводы за 2019 г. (млн. долларов США)**

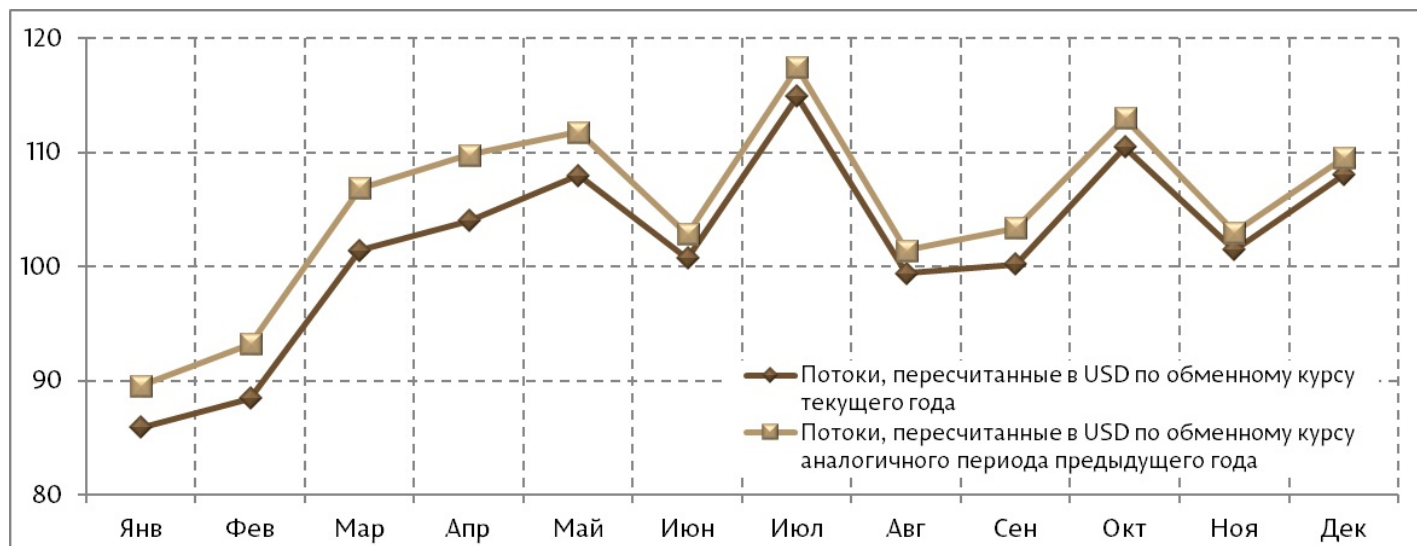
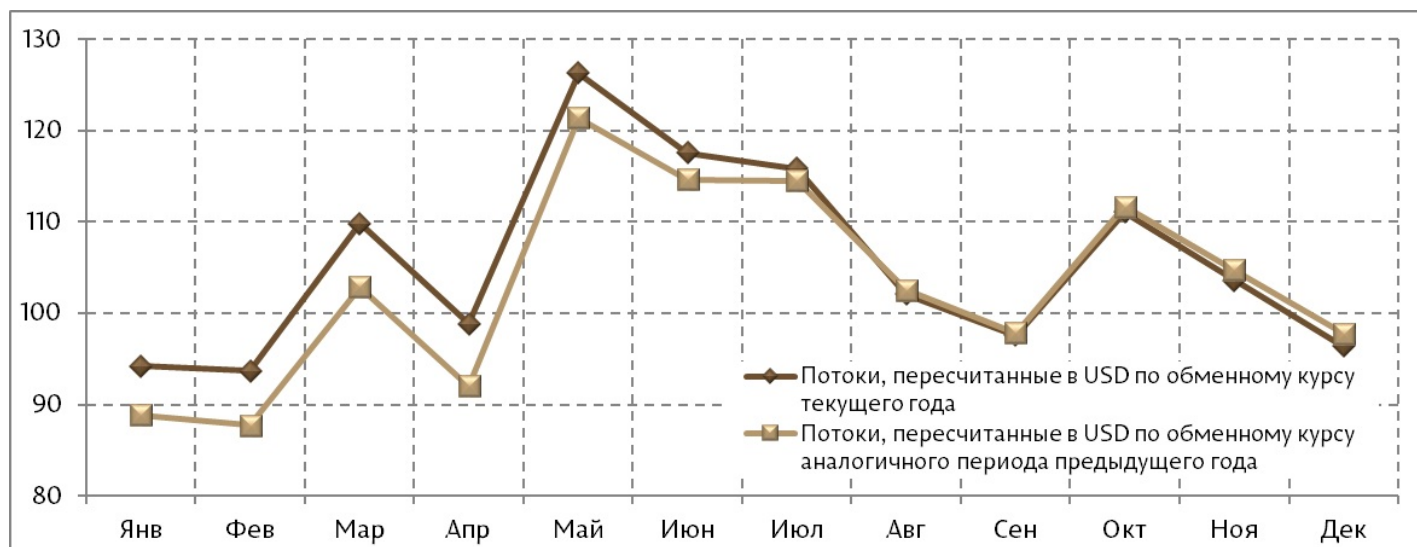


График 6.

**Влияние обменного курса USD/EUR и USD/RUB на денежные переводы за 2018 г. (млн. долларов США)**



## Примечание:

Национальный банк Молдовы обращает внимание на то, что денежные переводы из-за границы в пользу физических лиц через лицензированные банки состоят не только из переводов граждан Молдовы, работающих за рубежом, но также включают следующие односторонние переводы:

1. местные переводы, в том числе заработной платы физическим лицам-резидентам от представительств нерезидентов (международных финансовых институтов, международных организаций, иностранных экономических агентов) в Республике Молдова (0,9% от общей суммы переводов);
2. переводы в пользу иностранных граждан, временно находящихся на территории Республики Молдова (0,3 % от общей суммы трансфертов посредством систем денежных переводов);
3. социальные пенсии, пособия и алименты (0,4% от общей суммы переводов).

Денежные переводы из-за границы в пользу физических лиц через лицензированные банки включают также переводы физических лиц, выплаченные через отделения почтовой связи ГП "Poșta Moldovei" и осуществленные как с использованием систем денежных переводов, так и посредством международных почтовых переводов.

Отметим, что в сумму денежных переводов из-за границы в пользу физических лиц через лицензированные банки не включаются:

1. трансферты в пользу физических лиц, предназначенные для дальнейших инвестиций и осуществленные посредством платёжной системы SWIFT (в значительных суммах) составили в июне 2020 года 2,18 млн. долл. США;
2. международные трансферты посредством платёжной системы SWIFT в пользу физических лиц-нерезидентов, клиентов лицензированных банков Республики Молдова;
3. Так называемых банков из приднестровского региона Республики Молдова.

Динамические ряды показателей переводов денежных средств из-за границы в пользу физических лиц через лицензированные банки и ГП "Poșta Moldovei", а также их структура по валютам, представлены на официальном сайте НБМ

— [Переводы денежных средств из-за границы \(нетто\)](#) [1]

— [Переводы денежных средств из-за границы \(валовые\)](#) [2]

— [Сезонно скорректированные временные ряды показателей переводов денежных средств из-за границы в пользу физических лиц](#)

[3]

При публикации этой информации требуется указывать ссылку на данную страницу.

Смотрите также

Метки

[объем переводов](#) [4]

[банковские переводы](#) [5]

[переводы из России](#) [6]

[переводы из ЕС](#) [7]

**Источник УРЛ:**

<http://bnm.md/ru/content/graficheskiy-analiz-denezhnyh-perevodov-iz-za-granicy-v-polzu-fizicheskikh-lic-iyun-2020-g>

**Ссылки по теме:**

[1] <http://bnm.md/bdi/pages/reports/dbp/DBP4.xhtml?id=0&lang=ru> [2]

<http://bnm.md/bdi/pages/reports/dbp/DBP14.xhtml?id=0&lang=ru> [3]

<http://bnm.md/bdi/pages/reports/dbp/DBP7.xhtml?id=0&lang=ru> [4] [http://bnm.md/ru/search?hashtags\[0\]=объем переводов](http://bnm.md/ru/search?hashtags[0]=объем%20переводов) [5] [http://bnm.md/ru/search?hashtags\[0\]=банковские переводы](http://bnm.md/ru/search?hashtags[0]=банковские%20переводы) [6] [http://bnm.md/ru/search?hashtags\[0\]=переводы из России](http://bnm.md/ru/search?hashtags[0]=переводы%20из%20России) [7] [http://bnm.md/ru/search?hashtags\[0\]=переводы из ЕС](http://bnm.md/ru/search?hashtags[0]=переводы%20из%20ЕС)