

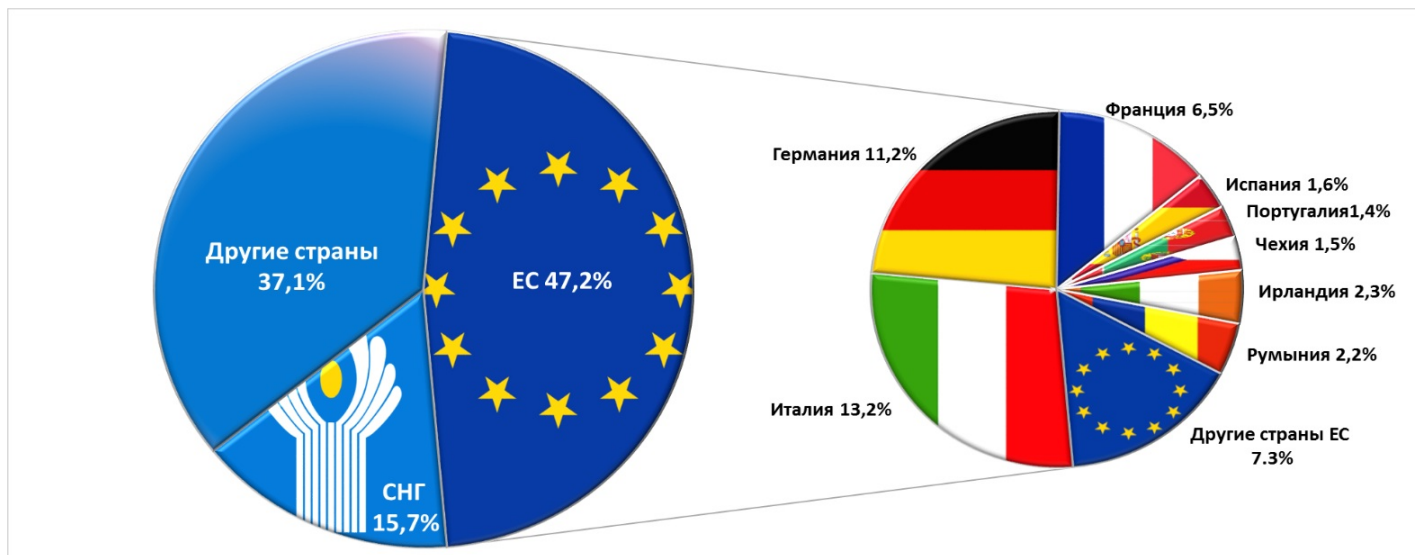
24.04.2020

## Графический анализ денежных переводов из-за границы в пользу физических лиц, март 2020 г.

В марте 2020 г. объём банковских переводов денежных средств (на нетто основе) из-за границы в пользу физических лиц Республики Молдова составил 95,07 млн. долларов США (уменьшился на 6,2% по сравнению с соответствующим периодом прошлого года).

График 1.

**Структура переводов денежных средств из-за рубежа в пользу физических лиц по географическим зонам на нетто основе, в марте 2020 (%)**

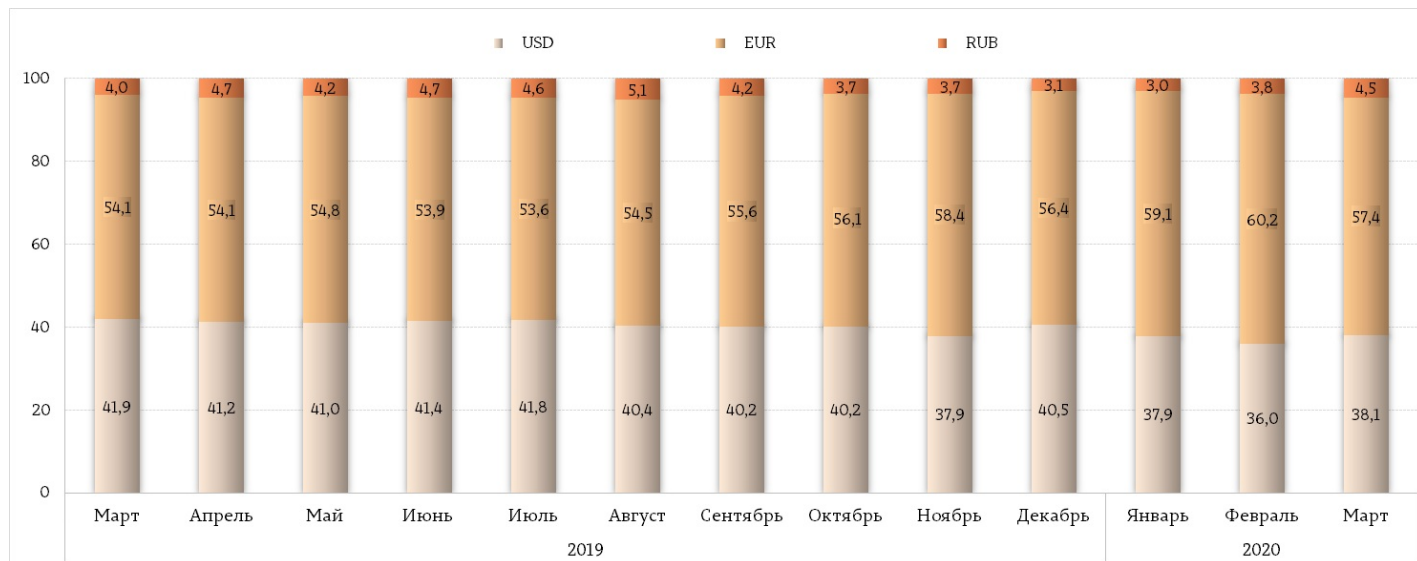


Согласно географическому происхождению, денежные переводы физическим лицам поступают из следующих трёх зон: из стран ЕС (47,2%), из стран СНГ (15,7%) и из остального мира (37,1%). Переводы из ЕС в пользу физических лиц составили 44,88 миллиона долларов США, что на 4,3 процента меньше по сравнению с мартом 2019 года. В связи с Брекситом, объём переводов из ЕС в марте 2020 года был ниже на 7,13 миллиона долларов США, а переводы из других стран увеличились на соответствующую сумму.

В распределении по государствам происхождения трансфертов в пользу физических лиц, следует отметить трансферты из Израиля, сумма которых составила 16,81 млн. США или 17,7% от общего объёма трансфертов, что на 14,2 процентных пункта ниже марта 2019. В то же время, объём денежных переводов из России составил 13,72 млн. долл. США (14,4% от общего объёма), сократившись, в сравнении с тем же периодом прошлого года в денежном выражении на 34,8%, а их доля в общем объёме снизилась на 6,3 п.п. Также следует отметить переводы из Италии - 13,2% (12,51 млн. долл. США), Германии - 11,2% (10,67 млн. долл. США), Соединённого Королевства - 7,5% (7,13 млн. долл. США), США - 6,9% (6,56 млн. долл. США), Франции - 6,5% (6,19 млн. долл. США), Ирландии - 2,3% (2,14 млн. долл. США), Румынии - 2,2% (2,12 млн. долл. США), Испании - 1,6% (1,49 млн. долл. США), Чехии - 1,5% (1,38 млн. долл. США), Португалии - 1,4% (1,29 млн. долл. США), Польше - 1,1% (1,08 млн. долл. США), Турции - 1,1% (1,07 млн. долл. США), других стран - 11,4% (10,91 млн. долл. США).

График 2.

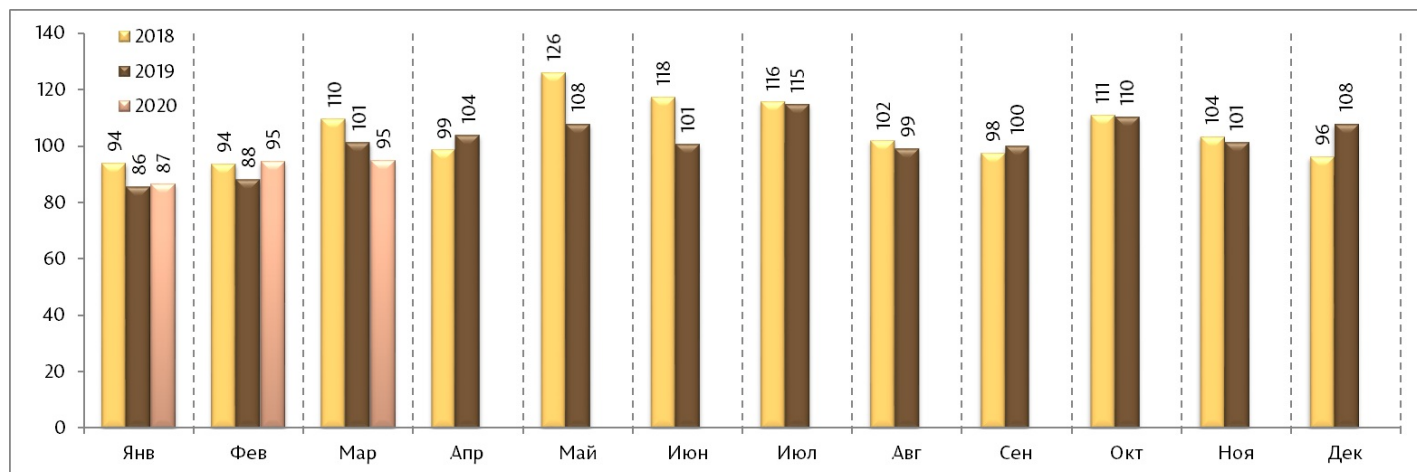
**Валютная структура переводов денежных средств из-за границы через системы денежных переводов, осуществлённых в пользу физических лиц (%), март 2020.**



В структуре переводов по валютам из-за границы в пользу физических лиц, переводы в евро составили 57,4% (их рост на 3,3 п.п. по сравнению с мартом 2019), переводы в долларах США - 38,1% (что на 3,8 п.п. ниже соответствующего периода прошлого года), и в российских рублях – 4,5% (их рост на 0,5 п.п.).

График 3.

**Денежные переводы из-за границы, осуществленные в пользу физических лиц, в месячной динамике, 2018 г. – март 2020 гг. (млн. долларов США).**



В марте 2020 г. колебания обменных курсов валют, в которых были осуществлены денежные переводы, по отношению к доллару США способствовали снижению переводов из-за рубежа в пользу физических лиц пересчитанных в долларах США на 1.8 процентных пункта, при фактическом снижении на 4.4 процентных пункта (исключая влияние обменного курса при пересчёте переводов по курсу соответствующего периода предыдущего года).

График 4.

**Влияние обменного курса USD/EUR и USD/RUB на денежные переводы за 2019 – март, 2020 г. (млн. долларов США)**

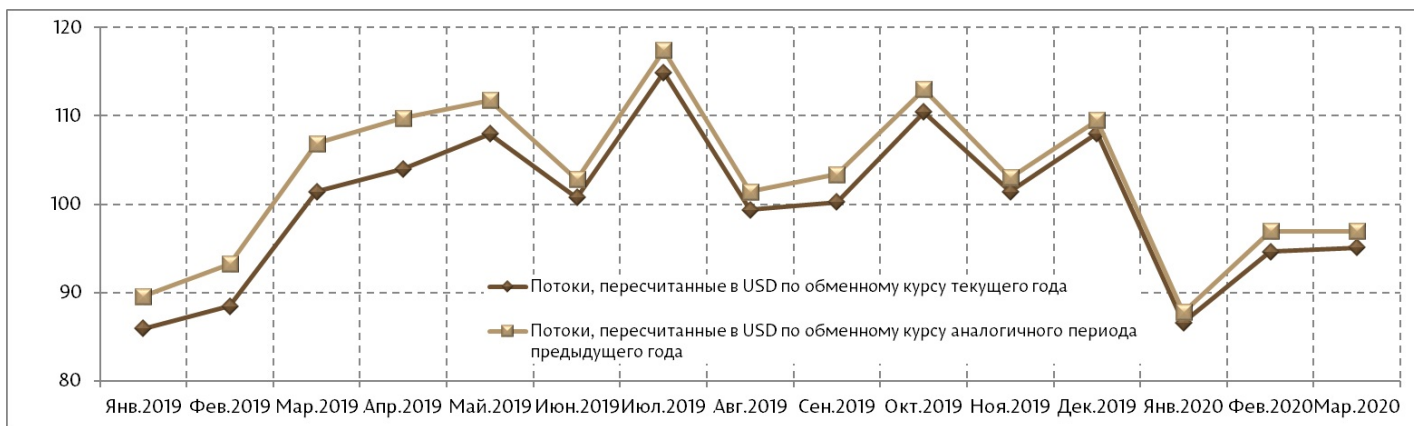
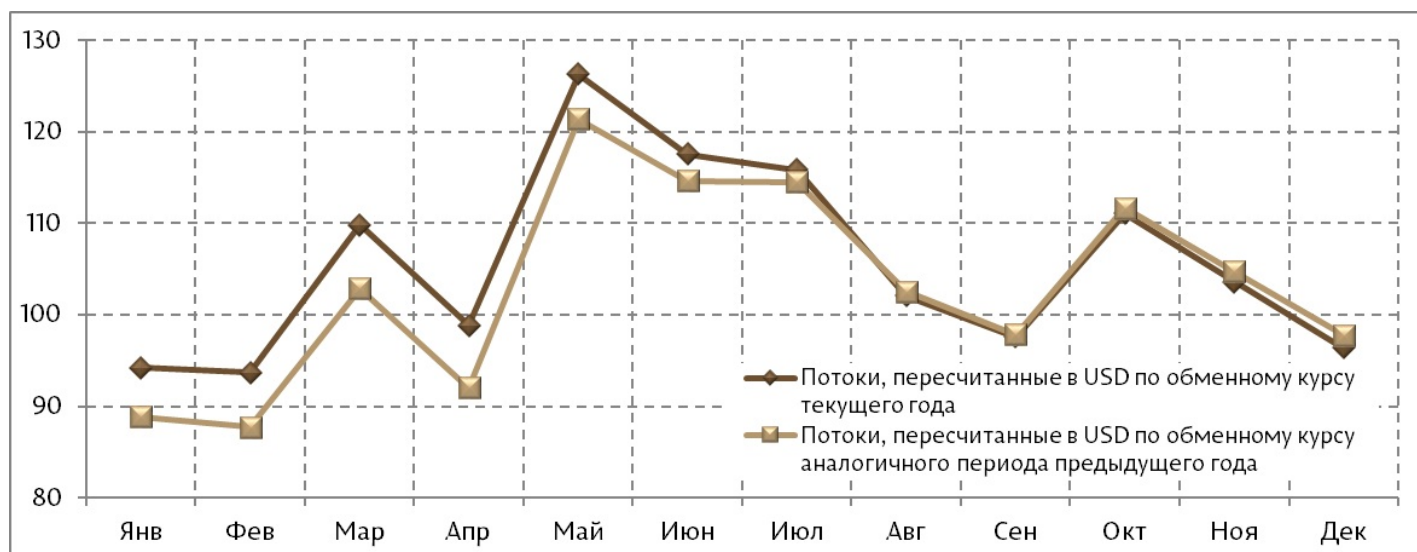


График 5.

**Влияние обменного курса USD/EUR и USD/RUB на денежные переводы за 2018 г. (млн. долларов США).**



**Примечание:**

Национальный банк Молдовы обращает внимание на то, что денежные переводы из-за границы в пользу физических лиц через лицензированные банки состоят не только из переводов граждан Молдовы, работающих за рубежом, но также включают следующие односторонние переводы:

1. местные переводы, в том числе заработной платы физическим лицам-резидентам от представительств нерезидентов (международных финансовых институтов, международных организаций, иностранных экономических агентов) в Республике Молдова (1,3% от общей суммы переводов);
2. переводы в пользу иностранных граждан, временно находящихся на территории Республики Молдова (0,3 % от общей суммы трансфертов посредством систем денежных переводов);
3. социальные пенсии, пособия и алименты (0,4% от общей суммы переводов).

Денежные переводы из-за границы в пользу физических лиц через лицензированные банки включают также переводы физических лиц, выплаченные через отделения почтовой связи ГП "Poșta Moldovei" и осуществленные как с использованием систем денежных переводов, так и посредством международных почтовых переводов.

Отметим, что в сумму денежных переводов из-за границы в пользу физических лиц через лицензированные банки не включаются:

1. трансферты в пользу физических лиц, предназначенные для дальнейших инвестиций и осуществленные

посредством платёжной системы SWIFT (в значительных суммах) составили в марте 2020 года 2,15 млн. долл. США;

2. международные трансферты посредством платёжной системы SWIFT в пользу физических лиц-нерезидентов, клиентов лицензированных банков Республики Молдова;
3. переводы, осуществлённые посредством банков из районов левобережья Днестра Республики Молдова.

Динамические ряды показателей переводов денежных средств из-за границы в пользу физических лиц через лицензированные банки и ГП "Poșta Moldovei", а также их структура по валютам, представлены на официальном сайте НБМ

— [Переводы денежных средств из-за границы \(нетто\)](#) <sup>[1]</sup>

— [Переводы денежных средств из-за границы \(валовые\)](#) <sup>[2]</sup>

— [Сезонно скорректированные временные ряды показателей переводов денежных средств из-за границы в пользу физических лиц](#)

<sup>[3]</sup>

При публикации этой информации требуется указывать ссылку на данную страницу.

Смотрите также

Метки

[объем переводов](#) <sup>[4]</sup>

[банковские переводы](#) <sup>[5]</sup>

[переводы из России](#) <sup>[6]</sup>

[переводы из ЕС](#) <sup>[7]</sup>

**Источник URL:**

<http://bnm.md/ru/content/graficheskiy-analiz-denezhnyh-perevodov-iz-za-granicy-v-polzu-fizicheskikh-lic-mart-2020-g>

**Ссылки по теме:**

[1] <http://bnm.md/bdi/pages/reports/dbp/DBP4.xhtml?id=0&lang=ru> [2]

<http://bnm.md/bdi/pages/reports/dbp/DBP14.xhtml?id=0&lang=ru> [3]

<http://bnm.md/bdi/pages/reports/dbp/DBP7.xhtml?id=0&lang=ru> [4] [http://bnm.md/ru/search?hashtags\[0\]=объем](http://bnm.md/ru/search?hashtags[0]=объем)

[переводов](http://bnm.md/ru/search?hashtags[0]=переводы) [5] [http://bnm.md/ru/search?hashtags\[0\]=банковские переводы](http://bnm.md/ru/search?hashtags[0]=банковские переводы) [6] <http://bnm.md/ru/search?>

[hashtags\[0\]=переводы из ЕС](http://bnm.md/ru/search?hashtags[0]=переводы из ЕС) [7] [http://bnm.md/ru/search?hashtags\[0\]=переводы из ЕС](http://bnm.md/ru/search?hashtags[0]=переводы из ЕС)