

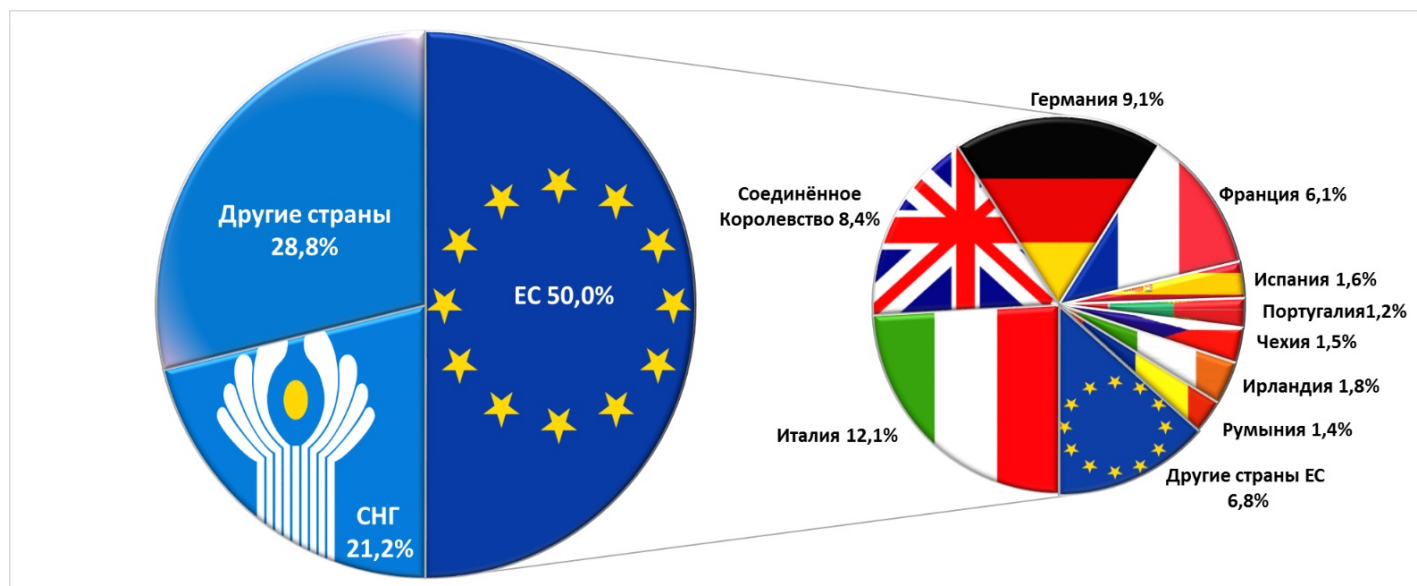
25.11.2019

## Графический анализ денежных переводов из-за границы в пользу физических лиц, октябрь 2019 г.

В октябре 2019 г. объём банковских переводов денежных средств (на нетто основе) из-за границы в пользу физических лиц Республики Молдова составил 110,44 млн. долларов США (снизившись на 0,6% по сравнению с соответствующим периодом прошлого года).

График 1.

**Структура переводов денежных средств из-за рубежа в пользу физических лиц по географическим зонам на нетто основе, в октябре 2019 (%)**

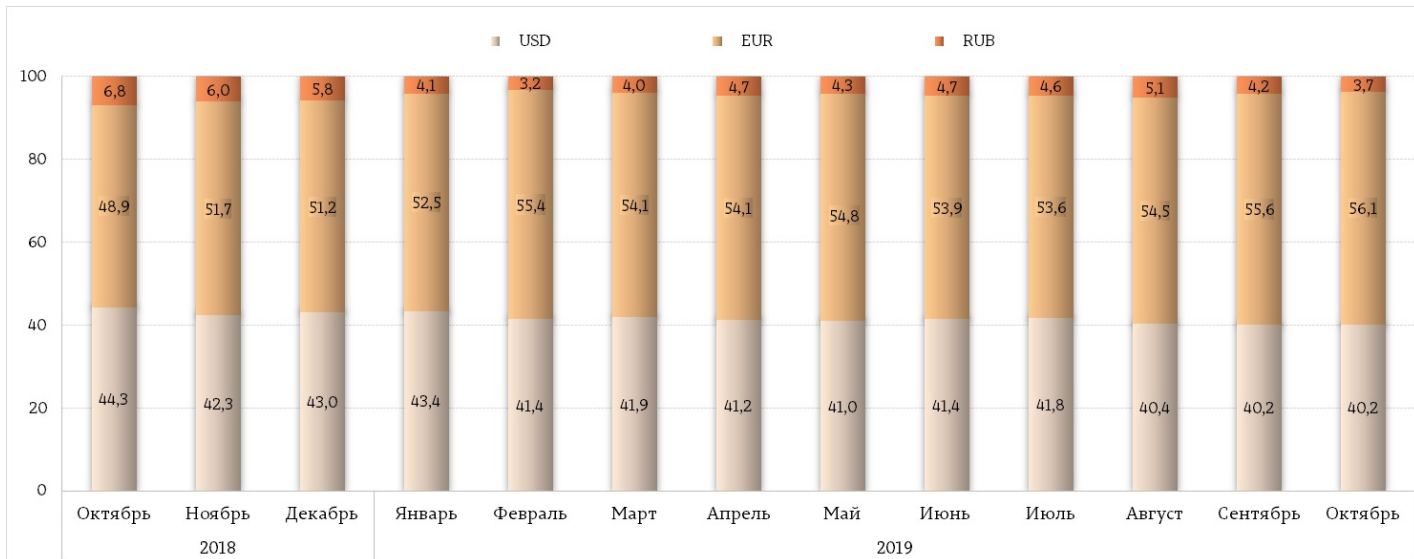


Согласно географическому происхождению, денежные переводы физическим лицам поступают из следующих трёх зон: из стран ЕС (50,0%), из стран СНГ (21,2%) и из остального мира (28,8%).

В распределении по государствам происхождения трансфертов в пользу физических лиц, следует отметить трансферты из Российской Федерации, сумма которых составила 22,26 млн. США или 20,2% от общего объема трансфертов, что на 4,4 процентных пункта ниже октября 2018. Также следует отметить переводы из Израиля - 17,0% (18,82 млн. долл. США), из Италии - 12,1% (13,32 млн. долл. США), Германии - 9,1% (10,06 млн. долл. США), Соединённого Королевства - 8,4% (9,18 млн. долл. США), США - 6,7% (7,44 млн. долл. США), Франции - 6,1% (6,78 млн. долл. США), Ирландии - 1,8% (2,03 млн. долл. США), Испании - 1,6% (1,76 млн. долл. США), Чехии - 1,5% (1,66 млн. долл. США), Румынии - 1,4% (1,58 млн. долл. США), Португалии - 1,2% (1,36 млн. долл. США), Польше - 1,1% (1,24 млн. долл. США), Турции - 1,0% (1,08 млн. долл. США), других стран - 10,8% (11,88 млн. долл. США).

График 2.

**Валютная структура переводов денежных средств из-за границы через системы денежных переводов, осуществлённых в пользу физических лиц посредством лицензированных банков (%), октябрь 2019**

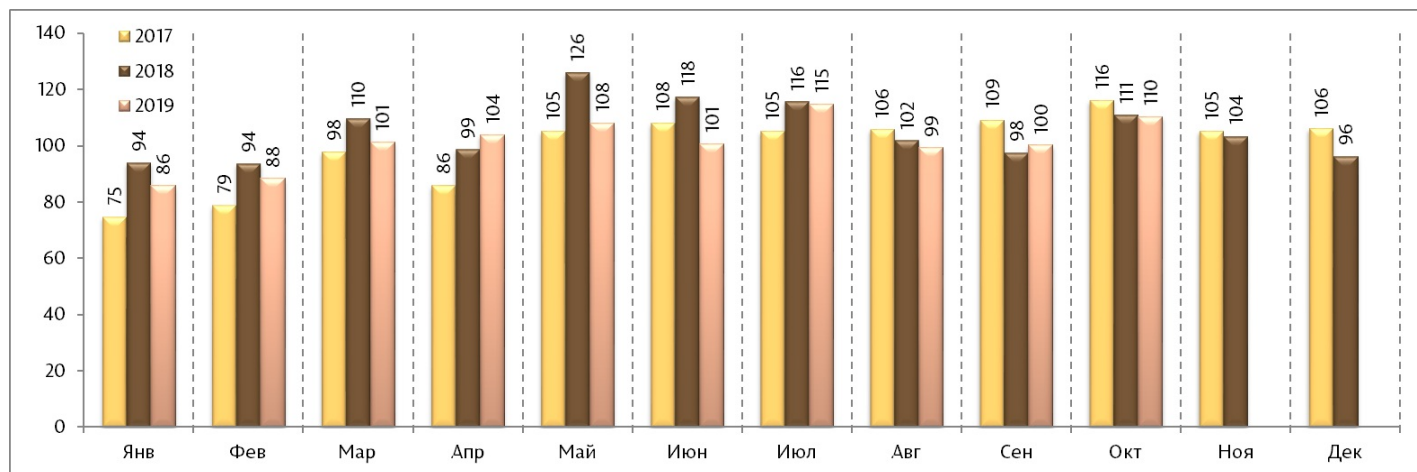


В структуре переводов по валютам из-за границы в пользу физических лиц, переводы в евро составили 56,1% (их рост на 7,2 п.п. по сравнению с октябрём 2018), переводы в долларах США - 40,2% (что на 4,1 п.п. ниже соответствующего периода прошлого года), и в российских рублях – 3,7% (что на 3,1 п.п. ниже).

В течение периода январь – октябрь 2019 общий объём банковских переводов денежных средств из-за рубежа в пользу физических лиц Республики Молдова составил 1013,39 миллиона долларов США, на 5,0% ниже по сравнению с соответствующим периодом прошлого года.

График 3.

**Денежные переводы из-за границы, осуществленные в пользу физических лиц, в месячной динамике, 2017 г. – октябрь 2019 гг. (млн. долларов США)**



В октябре 2019 г. колебания обменных курсов валют по отношению к доллару США составили 2,3 процентных пункта от общего снижения переводов из-за границы в пользу физических лиц, по сравнению с тем же периодом прошлого года, при фактическом увеличении переводов (исключая влияние обменного курса при пересчёте переводов по обменному курсу соответствующего периода предыдущего года) на 1,7 процента.

График 4.

**Динамика влияния колебания обменных курсов на денежные переводы из-за границы, осуществленные в пользу физических лиц, октябрь 2019 г. (млн. долларов США)**

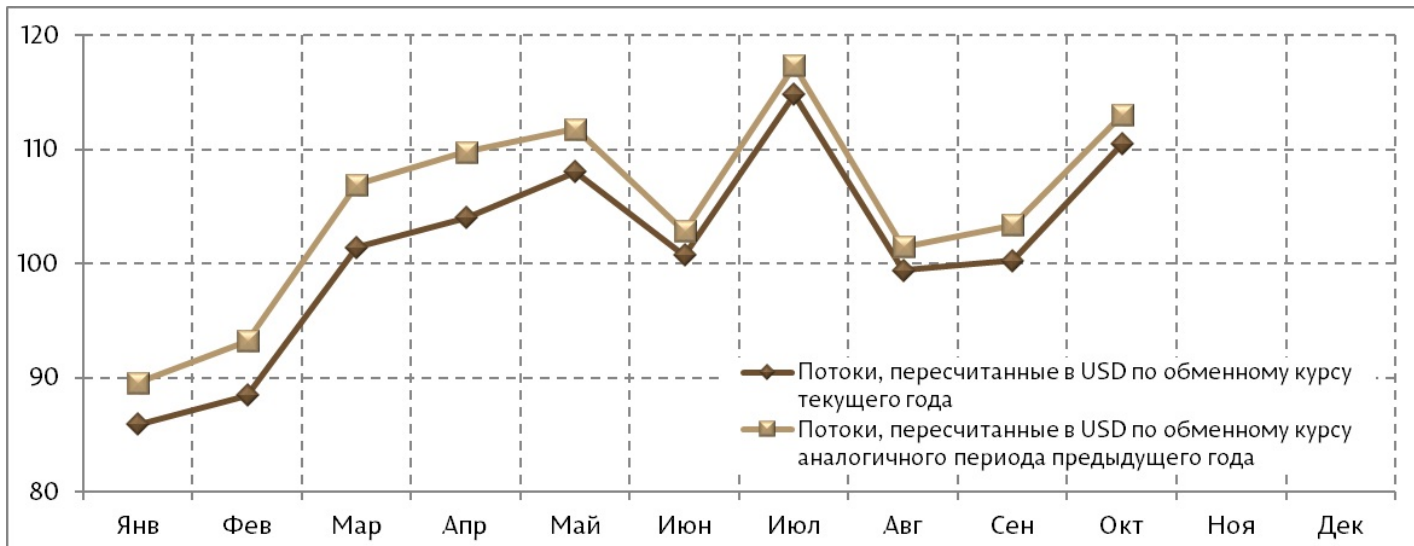


График 5.

**Динамика влияния колебания обменных курсов на денежные переводы из-за границы, осуществленные в пользу физических лиц, 2018 г. (млн. долларов США)**

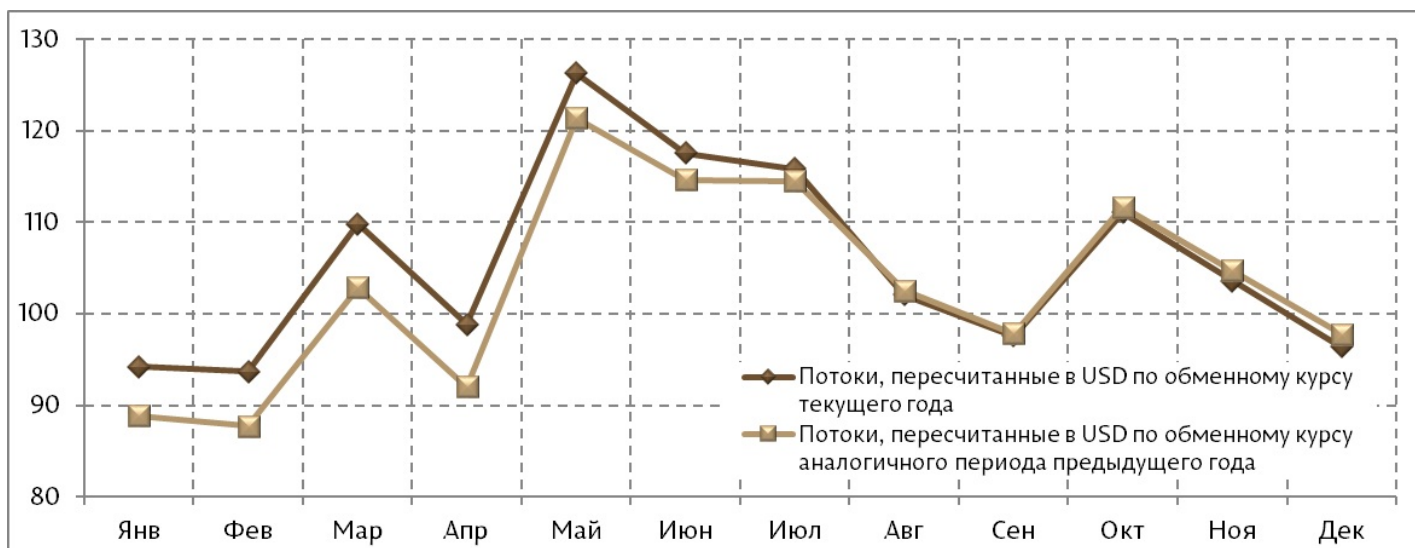
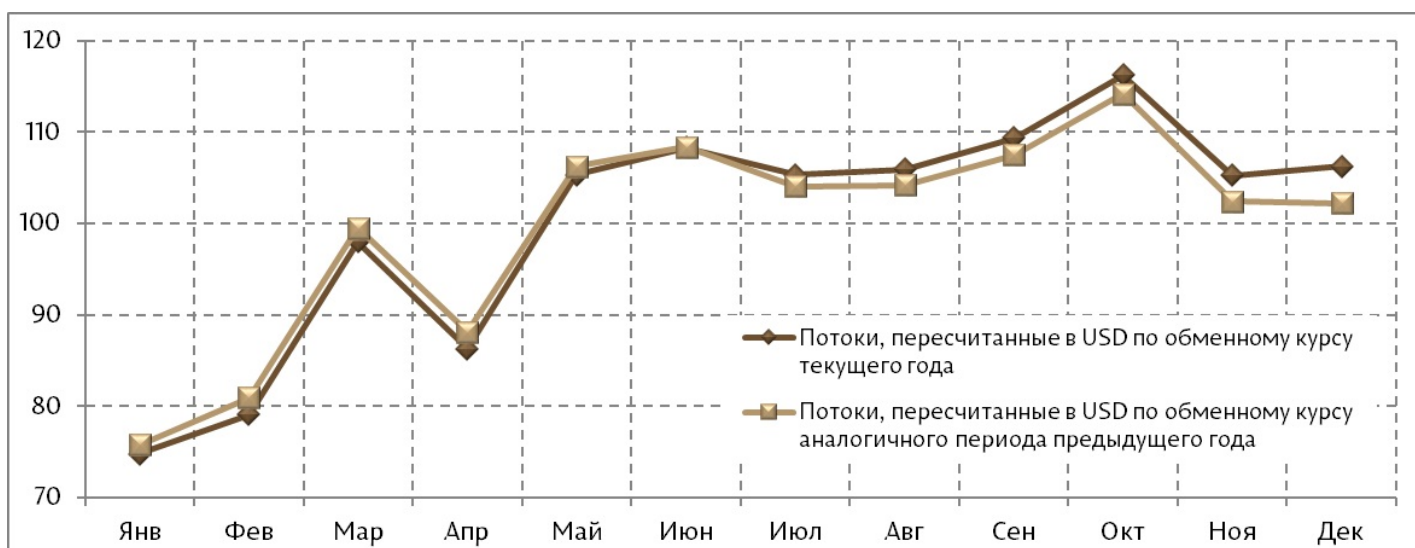


График 6.

**Динамика влияния колебания обменных курсов на денежные переводы из-за границы, осуществленные в пользу физических лиц, 2017 г. (млн. долларов США)**



## Примечание:

Национальный банк Молдовы обращает внимание на то, что денежные переводы из-за границы в пользу физических лиц через лицензированные банки состоят не только из переводов граждан Молдовы, работающих за рубежом, но также включают следующие односторонние переводы:

1. местные переводы, в том числе заработной платы физическим лицам-резидентам от представительств нерезидентов (международных финансовых институтов, международных организаций, иностранных экономических агентов) в Республике Молдова (1,0% от общей суммы переводов);
2. переводы в пользу иностранных граждан, временно находящихся на территории Республики Молдова (0,4 % от общей суммы трансфертов посредством систем денежных переводов);
3. социальные пенсии, пособия и алименты (0,4% от общей суммы переводов).

Денежные переводы из-за границы в пользу физических лиц через лицензированные банки включают также переводы физических лиц, выплаченные через отделения почтовой связи ГП "Poșta Moldovei" и осуществленные как с использованием систем денежных переводов, так и посредством международных почтовых переводов.

Отметим, что в сумму денежных переводов из-за границы в пользу физических лиц через лицензированные банки не включаются:

1. трансферты в пользу физических лиц, предназначенные для дальнейших инвестиций и осуществленные посредством платёжной системы SWIFT (в значительных суммах) составили в октябре 2019 года 1,95 млн. долл. США;
2. международные трансферты посредством платёжной системы SWIFT в пользу физических лиц-нерезидентов, клиентов лицензированных банков Республики Молдова;
3. переводы, осуществлённые посредством банков из районов левобережья Днестра Республики Молдова.

Динамические ряды показателей переводов денежных средств из-за границы в пользу физических лиц через лицензированные банки и ГП "Poșta Moldovei", а также их структура по валютам, представлены на официальном сайте НБМ:

- [Переводы денежных средств из-за границы \(нетто\) <sup>\[1\]</sup>](#)
- [Переводы денежных средств из-за границы \(валовые\) <sup>\[2\]</sup>](#)
- [Сезонно скорректированные временные ряды показателей переводов денежных средств из-за границы в пользу физических лиц](#)

<sup>[3]</sup>

При публикации этой информации требуется указывать ссылку на данную страницу.

Смотрите также

Метки

[объем переводов <sup>\[4\]</sup>](#)

[банковские переводы <sup>\[5\]</sup>](#)

[переводы из России <sup>\[6\]</sup>](#)

[переводы из ЕС <sup>\[7\]</sup>](#)

**Источник УРЛ:**

<http://bnm.md/ru/content/graficheskiy-analiz-denezhnyh-perevodov-iz-za-granicy-v-polzu-fizicheskikh-lic-oktyabr-2019-g>

**Ссылки по теме:**

[1] <http://bnm.md/bdi/pages/reports/dbp/DBP4.xhtml?id=0&lang=ru> [2]

<http://bnm.md/bdi/pages/reports/dbp/DBP14.xhtml?id=0&lang=ru> [3]

<http://bnm.md/bdi/pages/reports/dbp/DBP7.xhtml?id=0&lang=ru> [4] [http://bnm.md/ru/search?hashtags\[0\]=объем переводов](http://bnm.md/ru/search?hashtags[0]=объем%20переводов) [5] [http://bnm.md/ru/search?hashtags\[0\]=банковские переводы](http://bnm.md/ru/search?hashtags[0]=банковские%20переводы) [6] [http://bnm.md/ru/search?hashtags\[0\]=переводы из России](http://bnm.md/ru/search?hashtags[0]=переводы%20из%20России) [7] [http://bnm.md/ru/search?hashtags\[0\]=переводы из ЕС](http://bnm.md/ru/search?hashtags[0]=переводы%20из%20ЕС)