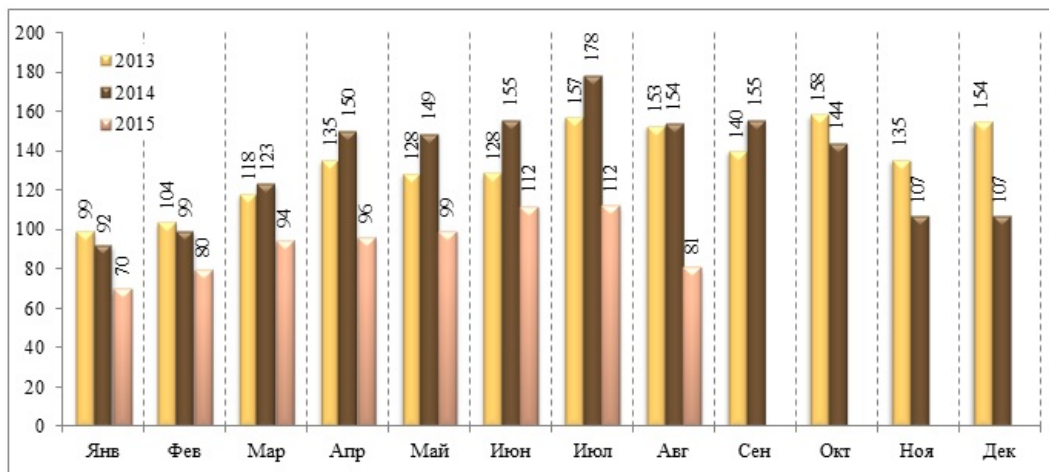


30.09.2015

Графический анализ денежных переводов из-за границы в пользу физических лиц, январь-август 2015 г.

В январе-августе 2015 г. чистый объём банковских переводов денежных средств из-за границы в пользу физических лиц Республики Молдова составил 743.84 млн. долларов США (снизившись на 32.4 % по сравнению с аналогичным периодом прошлого года).

Денежные переводы из-за границы, осуществленные в пользу физических лиц, в месячной динамике, 2013 г. - август 2015 г. (млн. долларов США)



Колебания обменных курсов оригинальных валют по отношению к доллару США обусловили 15.3 процентных пунктов от общего снижения переводов в январе-августе 2015 г., в то время как фактическое снижение переводов (исключая влияние обменного курса с помощью пересчета переводов по обменному курсу соответствующих периодов предыдущего года) составило 17.1%.

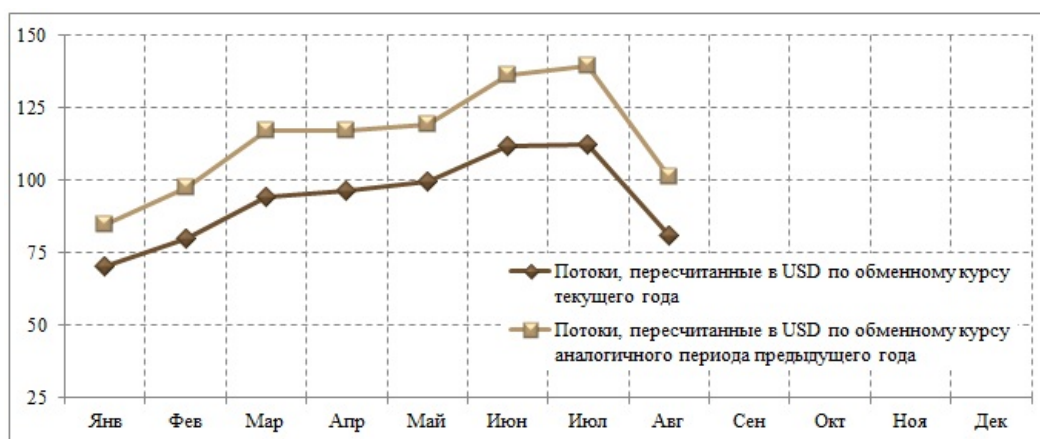
Основной причиной отрицательной динамики переводов является снижение поступлений из Российской Федерации (в августе 2015 г. они уменьшились в 3.0 раза по сравнению с августом 2014 г. и на 33.0% по отношению к июлю 2015 г.). Если в августе прошлого года доля переводов из России составляла 67.8% от общего объема, то в августе 2015 г. она снизилась до 44.3%.

Динамика переводов в июле-августе по первым 5 странам

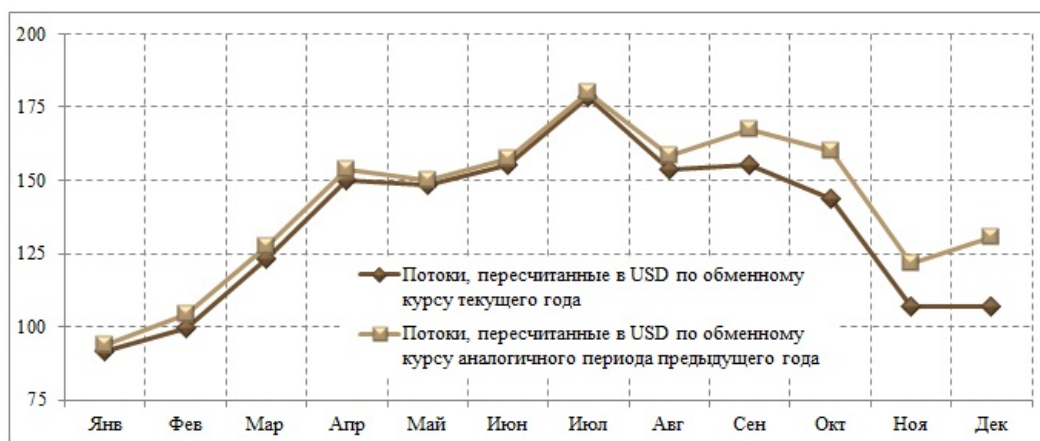
	2014		2015		Авг. 2015 / Авг. 2014	Авг. 2015 / Июль 2015	Доля в авг. 2014	Доля в авг. 2015	Степень влияния
	Июль	Август	Июль	Август					
	млн. долл. США				%			п.п.	
ВСЕГО	178.38	153.62	112.22	80.96	52.7	72.1	100.0	100.0	-47.3

Россия	122.73	104.13	53.61	35.89	34.5	67.0	67.8	44.3	-44.4
Италия	14.39	11.41	11.68	8.88	77.8	76.0	7.4	11.0	-1.6
Израиль	9.13	8.49	9.98	9.05	106.7	90.8	5.5	11.2	0.4
США	7.94	7.58	9.67	7.25	95.5	74.9	4.9	8.9	-0.2
Великобритания	2.40	2.16	3.54	2.72	125.8	76.8	1.4	3.4	0.4

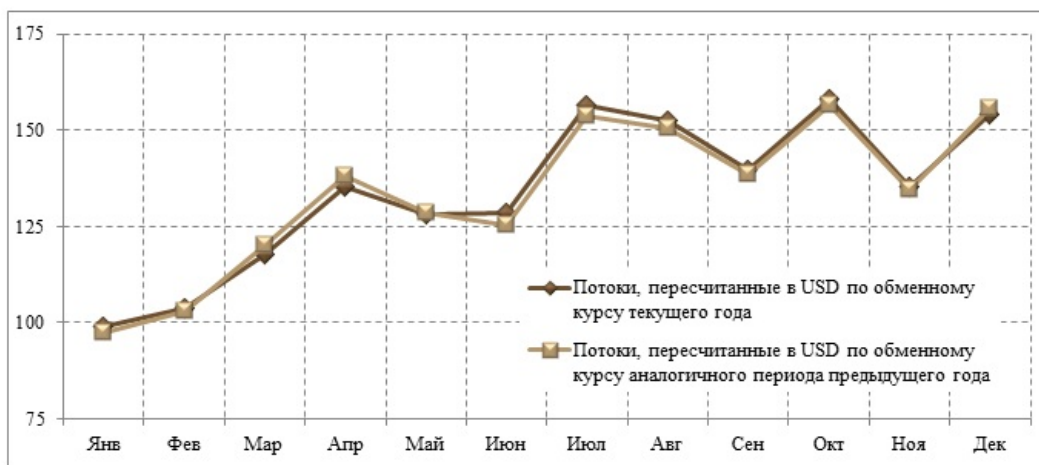
Денежные переводы из-за границы, осуществленные в пользу физических лиц, в месячной динамике, январь - август 2015 г., влияние обменного курса (млн. долларов США)



Денежные переводы из-за границы, осуществленные в пользу физических лиц, в месячной динамике, 2014 г., влияние обменного курса (млн. долларов США)



Денежные переводы из-за границы, осуществленные в пользу физических лиц, в месячной динамике, 2013 г., влияние обменного курса (млн. долларов США)



Денежные переводы из-за границы, осуществляемые в пользу физических лиц (резидентов и нерезидентов), представляют собой суммы денег, перечисленные в страну посредством национальной банковской системы, включая международные системы денежных переводов. Чистые поступления включают данные по системам денежных переводов на основе клиринговых расчётов между системой и лицензированным банком (сальдо притоков и оттоков), и являются сопоставимыми с опубликованными ранее данными (за 2007-2013 гг.). Валовые поступления включают суммы переводов через системы денежных переводов, выданные физическим лицам.

Суммы конвертируются из оригинальной валюты перевода в доллары США по официальному курсу НБМ на дату осуществления денежного перевода. Следует отметить, что как происхождение, так и предназначение этих сумм может иметь различный характер. Они включают, помимо переводов молдавских мигрантов, также и другие денежные перечисления. Данные не включают платежи через банки из районов левобережья Днестра.

Динамические ряды показателей переводов денежных средств из-за границы в пользу физических лиц через официальные каналы, а также их структура по валютам, представлены на официальном сайте НБМ:

[Переводы денежных средств из-за границы \(чистые\) ^{\[1\]}](#)

[Переводы денежных средств из-за границы \(валовые\) ^{\[2\]}](#)

Сезонно скорректированные временные ряды показателей переводов денежных средств из-за границы в пользу физических лиц размещены по адресу:

[Сезонно скорректированная статистика ^{\[3\]}](#)

При публикации этой информации требуется указывать ссылку на данную страницу.

Смотрите также

Метки

[объем переводов ^{\[4\]}](#)

[структура переводов ^{\[5\]}](#)

[переводы Россия ^{\[6\]}](#)

[переводы ЕС ^{\[7\]}](#)

[происхождение переводов ^{\[8\]}](#)

Источник УРЛ:

<http://bnm.md/ru/content/graficheskiy-analiz-denezhnyh-perevodov-iz-za-granicy-v-polzu-fizicheskikh-lic-yanvar-avgust>

Ссылки по теме:

[1] <http://bnm.md/bdi/pages/reports/dbp/DBP4.xhtml?id=0&lang=ru> [2]

<http://bnm.md/bdi/pages/reports/dbp/DBP14.xhtml?id=0&lang=ru> [3]

<http://bnm.md/bdi/pages/reports/dbp/DBP7.xhtml?id=0&lang=ru> [4] [http://bnm.md/ru/search?hashtags\[0\]=объем переводов](http://bnm.md/ru/search?hashtags[0]=объем%20переводов) [5] [http://bnm.md/ru/search?hashtags\[0\]=структура переводов](http://bnm.md/ru/search?hashtags[0]=структура%20переводов) [6] [http://bnm.md/ru/search?hashtags\[0\]=переводы Россия](http://bnm.md/ru/search?hashtags[0]=переводы%20Россия) [7] [http://bnm.md/ru/search?hashtags\[0\]=переводы ЕС](http://bnm.md/ru/search?hashtags[0]=переводы%20ЕС) [8] [http://bnm.md/ru/search?hashtags\[0\]=происхождение переводов](http://bnm.md/ru/search?hashtags[0]=происхождение%20переводов)