

?

Опубликован на (<http://bnm.md>)
[Финансовые рынки](#)
[Статистика](#)
[Развернуть](#)
[Скрывать](#)
[Пресс-релизы](#)
[Пресс-центр](#)

24.01.2020

## Графический анализ денежных переводов из-за границы в пользу физических лиц, декабрь 2019 г.

В декабре 2019 г. объём банковских переводов денежных средств (на нетто основе) из-за границы в пользу физических лиц Республики Молдова составил 108,03 млн. долларов США (увеличившись на 12,1% по сравнению с соответствующим периодом прошлого года).

График 1.

**Структура переводов денежных средств из-за рубежа в пользу физических лиц по географическим зонам на нетто основе, в декабре 2019 (%)**

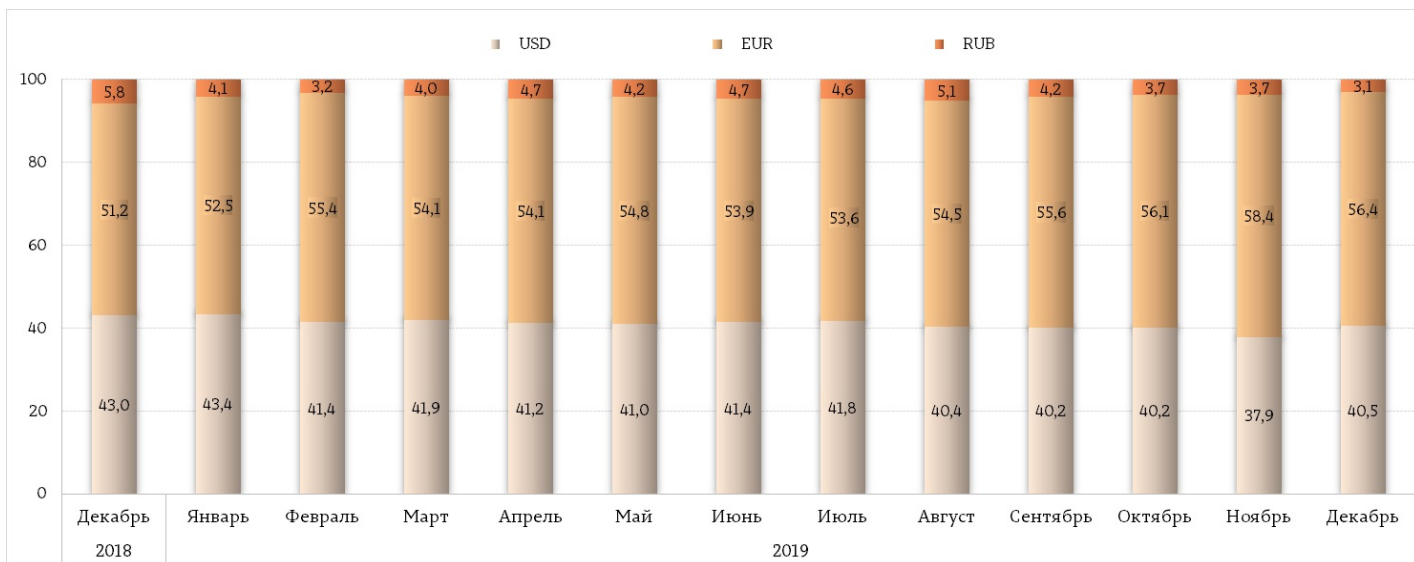
Географическая зона / Страна	Доля (%)
ЕС	46,3%
СНГ	21,4%
Другие страны	32,3%
Италия	12,1%
Соединённое Королевство	7,5%
Германия	7,0%
Франция	5,6%
Ирландия	1,7%
Румыния	1,6%
Другие страны ЕС	6,6%
Испания	1,5%
Португалия	1,4%
Чехия	1,3%
Польша	1,0%
Турция	0,9%

Согласно географическому происхождению, денежные переводы физическим лицам поступают из следующих трёх зон: из стран ЕС (46,3%), из стран СНГ (21,4%) и из остального мира (32,3%).

В распределении по государствам происхождения трансфертов в пользу физических лиц, следует отметить трансферты из Российской Федерации, сумма которых составила 21,93 млн. США или 20,3% от общего объема трансфертов, что на 4,1 процентных пункта ниже декабря 2018. Также следует отметить переводы из Израиля - 19,2% (20,74 млн. долл. США), из Италии - 12,1% (13,12 млн. долл. США), США - 8,0% (8,60 млн. долл. США), Соединённого Королевства - 7,5% (8,10 млн. долл. США), Германии - 7,0% (7,57 млн. долл. США), Франции - 5,6% (6,05 млн. долл. США), Ирландии - 1,7% (1,80 млн. долл. США), Румынии - 1,6% (1,76 млн. долл. США), Испании - 1,5% (1,65 млн. долл. США), Португалии - 1,4% (1,52 млн. долл. США), Чехии - 1,1% (1,16 млн. долл. США), Польше - 1,0% (1,04 млн. долл. США), Турции - 0,9% (1,01 млн. долл. США), других стран - 11,1% (11,98 млн. долл. США).

График 2.

**Валютная структура переводов денежных средств из-за границы через системы денежных переводов, осуществлённых в пользу физических лиц посредством лицензированных банков (%), декабрь 2019.**

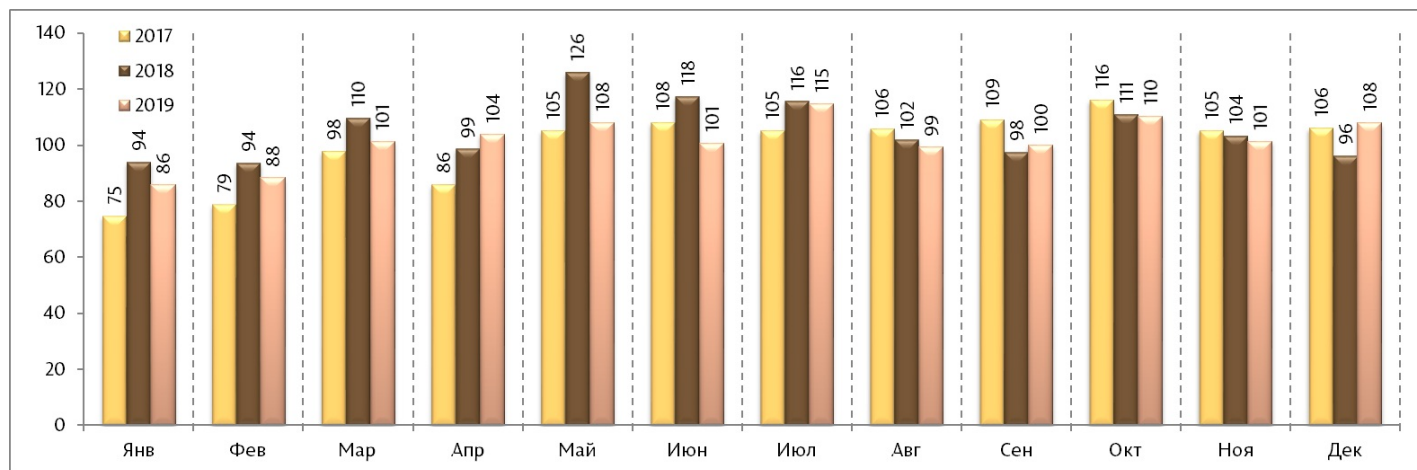


В структуре переводов по валютам из-за границы в пользу физических лиц, переводы в евро составили 56,4% (их рост на 5,2 п.п. по сравнению с декабрём 2018), переводы в долларах США - 40,5% (что на 2,5 п.п. ниже соответствующего периода прошлого года), и в российских рублях – 3,1% (что на 2,7 п.п. ниже).

В течение периода январь – декабрь 2019 общий объём банковских переводов денежных средств из-за рубежа в пользу физических лиц Республики Молдова составил 1222,89 миллиона долларов США, на 3,5% ниже по сравнению с соответствующим периодом прошлого года.

График 3.

**Денежные переводы из-за границы, осуществленные в пользу физических лиц, в месячной динамике, 2017 г. – декабрь 2019 гг. (млн. долларов США).**



В декабре 2019 г. колебания обменных курсов валют по отношению к доллару США составили 1,5 процентных пункта от общего снижения переводов из-за границы в пользу физических лиц, по сравнению с тем же периодом прошлого года, при фактическом увеличении переводов (исключая влияние обменного курса при пересчёте переводов по обменному курсу соответствующего периода предыдущего года) на 13,6 процента.

График 4.

**Динамика влияния колебания обменных курсов на денежные переводы из-за границы, осуществленные в пользу физических лиц, декабрь 2019 г. (млн. долларов США).**

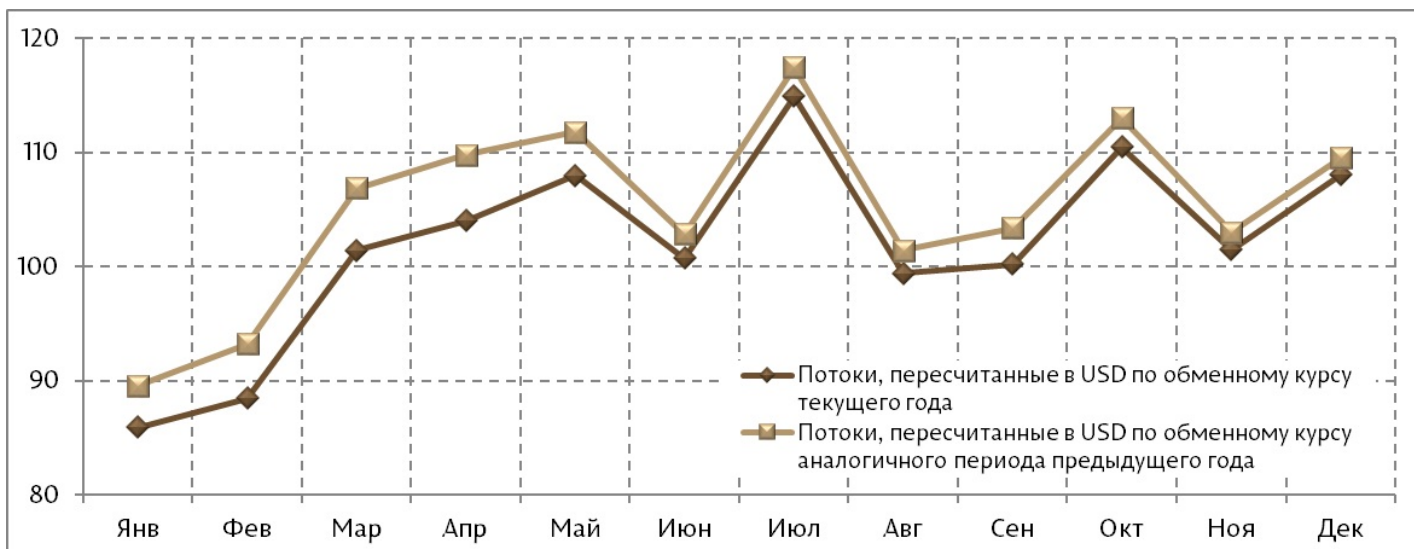


График 5.

**Динамика влияния колебания обменных курсов на денежные переводы из-за границы, осуществленные в пользу физических лиц, 2018 г. (млн. долларов США).**

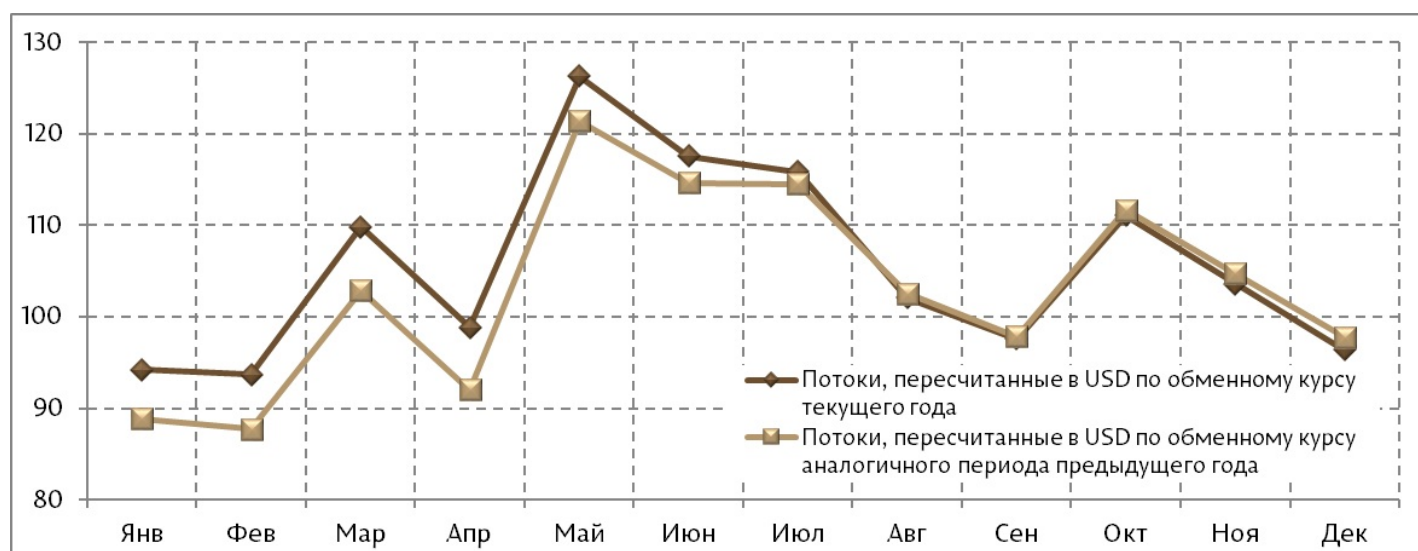
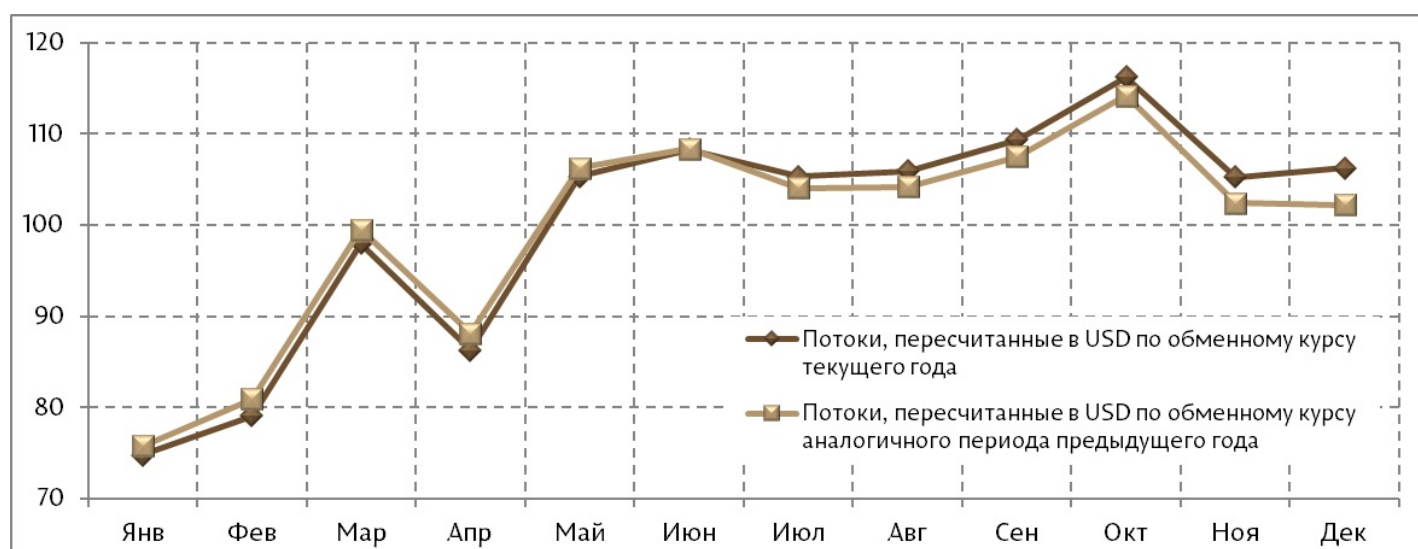


График 6.

**Динамика влияния колебания обменных курсов на денежные переводы из-за границы, осуществленные в пользу физических лиц, 2017 г. (млн. долларов США).**



## Примечание:

Национальный банк Молдовы обращает внимание на то, что денежные переводы из-за границы в пользу физических лиц через лицензированные банки состоят не только из переводов граждан Молдовы, работающих за рубежом, но также включают следующие односторонние переводы:

1. местные переводы, в том числе заработной платы физическим лицам-резидентам от представительств нерезидентов (международных финансовых институтов, международных организаций, иностранных экономических агентов) в Республике Молдова (1,7% от общей суммы переводов);
2. переводы в пользу иностранных граждан, временно находящихся на территории Республики Молдова (0,4 % от общей суммы трансфертов посредством систем денежных переводов);
3. социальные пенсии, пособия и алименты (0,6% от общей суммы переводов).

Денежные переводы из-за границы в пользу физических лиц через лицензированные банки включают также переводы физических лиц, выплаченные через отделения почтовой связи ГП "Poșta Moldovei" и осуществленные как с использованием систем денежных переводов, так и посредством международных почтовых переводов.

Отметим, что в сумму денежных переводов из-за границы в пользу физических лиц через лицензированные банки не включаются:

1. трансферты в пользу физических лиц, предназначенные для дальнейших инвестиций и осуществленные посредством платёжной системы SWIFT (в значительных суммах) составили в декабре 2019 года 1,67 млн. долл. США;
2. международные трансферты посредством платёжной системы SWIFT в пользу физических лиц-нерезидентов, клиентов лицензированных банков Республики Молдова;
3. переводы, осуществлённые посредством банков из районов левобережья Днестра Республики Молдова.

Динамические ряды показателей переводов денежных средств из-за границы в пользу физических лиц через лицензированные банки и ГП "Poșta Moldovei", а также их структура по валютам, представлены на официальном сайте НБМ:

—	<a href="#">Переводы денежных средств из-за границы (нетто) <sup>[1]</sup></a>
—	<a href="#">Переводы денежных средств из-за границы (валовые) <sup>[2]</sup></a>
—	<a href="#">Сезонно скорректированные временные ряды показателей переводов денежных средств из-за границы в пользу физических лиц</a>

[3]

При публикации этой информации требуется указывать ссылку на данную страницу.

Смотрите также

Метки

[объём переводов](#) <sup>[4]</sup>

[банковские переводы](#) <sup>[5]</sup>

[переводы из России](#) <sup>[6]</sup>

[переводы из ЕС](#) <sup>[7]</sup>

**Источник УРЛ:**

<http://bnm.md/ru/content/graphical-analysis-money-transfers-abroad-favour-individuals-december-2019>

**Ссылки по теме:**

[1] <http://bnm.md/bdi/pages/reports/dbp/DBP4.xhtml?id=0&lang=ru> [2]

<http://bnm.md/bdi/pages/reports/dbp/DBP14.xhtml?id=0&lang=ru> [3]

<http://bnm.md/bdi/pages/reports/dbp/DBP7.xhtml?id=0&lang=ru> [4] [http://bnm.md/ru/search?hashtags\[0\]=объем](http://bnm.md/ru/search?hashtags[0]=объем)

[переводов](http://bnm.md/ru/search?hashtags[0]=переводов) [5] [http://bnm.md/ru/search?hashtags\[0\]=банковские переводы](http://bnm.md/ru/search?hashtags[0]=банковские переводы) [6] [http://bnm.md/ru/search?](http://bnm.md/ru/search?hashtags[0]=переводы из России)

[hashtags\[0\]=переводы из ЕС](http://bnm.md/ru/search?hashtags[0]=переводы из ЕС) [7] [http://bnm.md/ru/search?hashtags\[0\]=переводы из ЕС](http://bnm.md/ru/search?hashtags[0]=переводы из ЕС)