


 Статистика

Развернуть Скрывать

 Пресс-релизы
  Публикации
  Пресс-центр

29.09.2017

Международная инвестиционная позиция по состоянию на конец II квартала 2017 года (предварительные данные)

Международная инвестиционная позиция по состоянию на конец II квартала 2017 (предварительные данные) [1]

Международная инвестиционная позиция по состоянию на 30.06.2017 зафиксировала чисто-дебиторское сальдо, которое составило 3,958.60 млн. долларов США, что на 11.6 % больше по сравнению с концом 2016 года.

Международная инвестиционная позиция (РПБ6) Республики Молдова по состоянию на 30.06.2017, млн. долларов США (РПБ6)

	Остаток на 31.12.2016	Изменения, отражающие:					Остаток на 30.06.2017
		всего измене- ний	операции ПБ	результат переоценки	изменение обменного курса	прочие измене- ния	
Международная инв. позиция (чистая)	-3,548.33	-410.27	-162.77	-55.25	-275.76	83.51	-3,958.60
Активы	4,092.31	229.82	36.79	-0.79	114.21	79.61	4,322.13
Прямые инвестиции	249.74	6.34	5.12		1.22		256.08
Портфельные инвестиции	5.09	-0.02	-0.02				5.07
Производные фин. инструменты	4.00						4.00
Прочие инвестиции	1,627.5	40.69	-109.78		70.86	79.61	1,668.24
Резервные активы*	2,205.93	182.81	141.47	-0.79	42.13		2,388.74
Обязательства	7,640.64	640.09	199.56	54.46	389.97	-3.90	8,280.73
Прямые инвестиции	3,079.32	365.35	76.49	57.88	234.71	-3.73	3,444.67

Портфельные инвестиции	90.84	4.34	1.06	-3.42	6.87	-0.17	95.18
Производные фин. инструменты	4.29	0.45	0.45				4.74
Прочие инвестиции	4,466.19	269.95	121.56		148.39		4,736.14

* операции ПБ оцениваются по обменному курсу на день.

Примечание: Для оценки остатков были применены официальные кросс-курсы оригинальных валют к доллару США на конец периода.

Динамические ряды показателей международной инвестиционной позиции согласно РПБ5 приводятся с 1998 г., а согласно РПБ6 – с 2012 г.

Международная инвестиционная позиция (РПБ6)

[2]

Международная инвестиционная позиция [3]

Смотрите также

Метки

[статистика](#) [4]

[международная инвестиционная позиция](#) [5]

[ПИИ](#) [6]

[внешние финансовые активы](#) [7]

[платёжный баланс](#) [8]

[резервные активы](#) [9]

Источник УРЛ:

<http://bnm.md/ru/content/mezhdunarodnaya-investicionnaya-poziciya-po-sostoyaniyu-na-konec-ii-kvartala-2017-goda>

Ссылки по теме:

[1] http://bnm.md/files/PII_2_2017_ru.pdf [2] http://bnm.md/files/PII-BPM6-2012-Q2_2017-ru_1.xls [3]

<http://bnm.md/bdi/pages/reports/dbp/DBP13.xhtml?id=0&lang=ru> [4] <http://bnm.md/ru/search?>

[hashtags\[0\]=статистика](http://bnm.md/ru/search?hashtags[0]=статистика) [5] [http://bnm.md/ru/search?hashtags\[0\]=международная инвестиционная позиция](http://bnm.md/ru/search?hashtags[0]=международная инвестиционная позиция) [6]

[http://bnm.md/ru/search?hashtags\[0\]=ПИИ](http://bnm.md/ru/search?hashtags[0]=ПИИ) [7] [http://bnm.md/ru/search?hashtags\[0\]=внешние финансовые активы](http://bnm.md/ru/search?hashtags[0]=внешние финансовые активы) [8]

[http://bnm.md/ru/search?hashtags\[0\]=платёжный баланс](http://bnm.md/ru/search?hashtags[0]=платёжный баланс) [9] [http://bnm.md/ru/search?hashtags\[0\]=резервные активы](http://bnm.md/ru/search?hashtags[0]=резервные активы)