

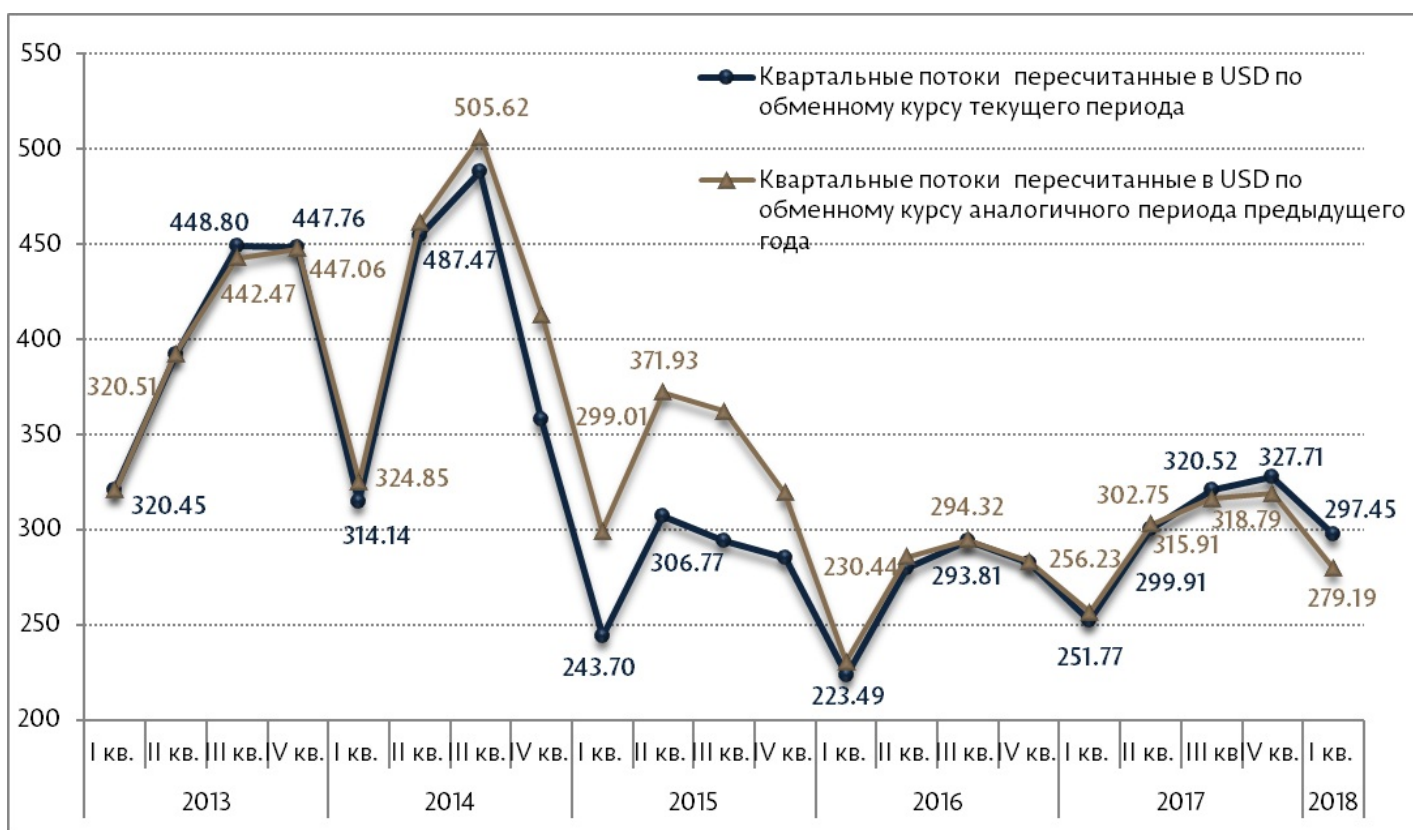
03.05.2018

Переводы денежных средств из-за границы, осуществлённые в пользу физических лиц через банки Республики Молдова в I квартале 2018 года (чистые платежи)

В первом квартале 2018 года общий объём банковских переводов денежных средств из-за границы физическим лицам Республики Молдова составил 297.45 млн. долл. США. Следует отметить, что 83.8% из них были осуществлены посредством систем денежных переводов (в долларах США, евро и российских рублях) без открытия банковских счетов, а остальные – перечислением на банковские счета (в разных валютах).

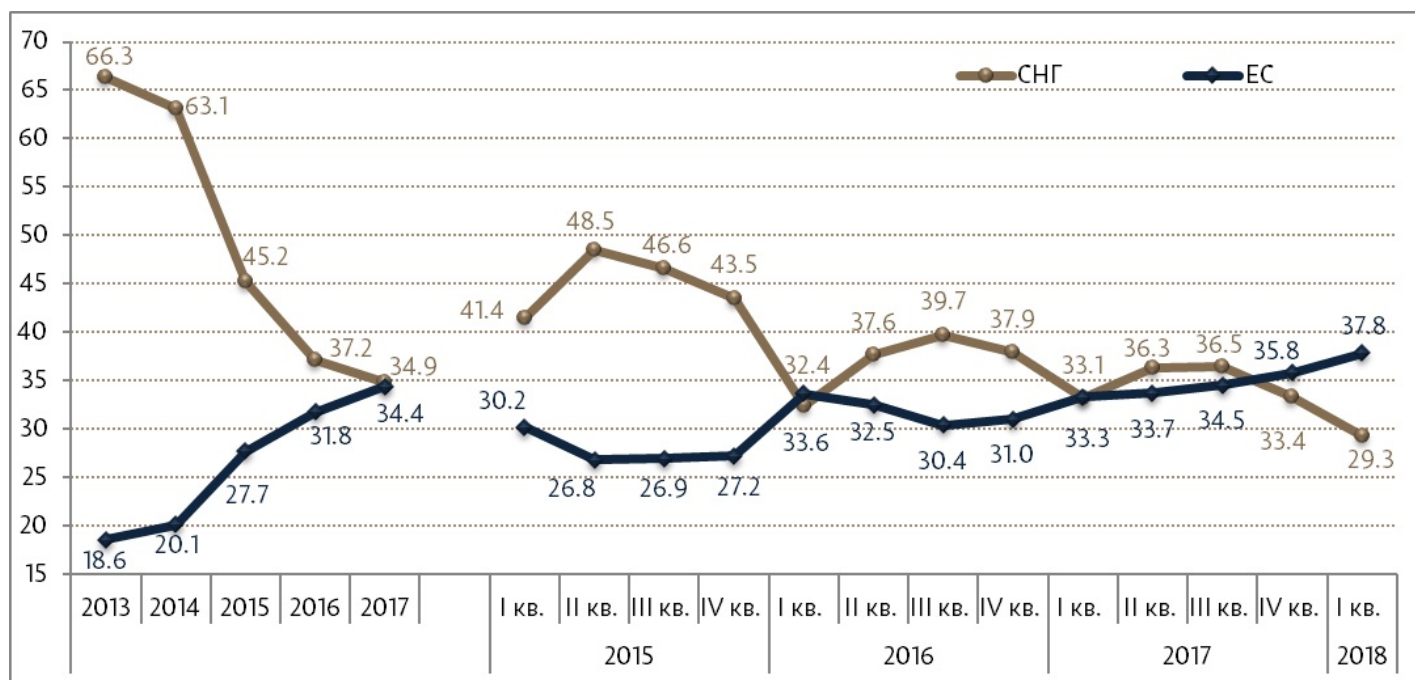
Общий объем переводов (пересчитанных в долларах США) в первом квартале 2018 года увеличился на 18.1% по сравнению с первым кварталом 2017 года (251.78 млн. долл. США). Колебания обменных курсов валют по отношению к доллару США (график 1) составили 7.2 процентных пункта от общего увеличения переводов в первом квартале 2018 года. Фактически (исключая влияние обменного курса при пересчете переводов по обменному курсу соответствующего периода предыдущего года), переводы увеличились на 10.9 процентов. Данный факт обусловлен снижением трансфертов в рублях на 18.3%, а также увеличением трансфертов в евро и долларах США, соответственно на 31.8% и 12.3%. Таким образом, в первом квартале 2018 года валютная структура переводов была следующей: долл. США – 136.82 млн., евро – 141.09 млн., российские рубли – 16.43 млн. и другие валюты 3.11 млн. График №1 отражает влияние изменения обменных курсов долл. США / евро и долл. США/рубли на объемы ежемесячных переводов физическим лицам.

График 1. Влияние обменного курса USD/EUR и USD/RUB на денежные переводы за 2013 - 2018 гг. (млн. долларов США).



Согласно географическому происхождению трансфертов физических лиц следует отметить трансферты из стран СНГ и ЕС (график №2). Доля денежных переводов из стран СНГ составила 29.3%, снизившись на 3.8 процентных пункта по сравнению с первым кварталом 2017 года. Переводы из ЕС зарегистрировали долю 37.8%, увеличившись на 4.5 процентных пункта по сравнению с первым кварталом 2017 года. Соответственно, переводы из других стран в первом квартале 2018 и 2017 годов, за исключением стран СНГ и ЕС, составили 32.9% и 33.6%. Доля переводов из Израиля, США и Турции в первом квартале 2018 и 2017 годов составила 87.3% и 85.4% от общего объема по другим государствам.

График 2. Динамика денежных переводов из стран СНГ и ЕС в пользу физических лиц (2013 - 2017 гг. – годовые показатели; 2015 - 2018 гг. – квартальные), %.

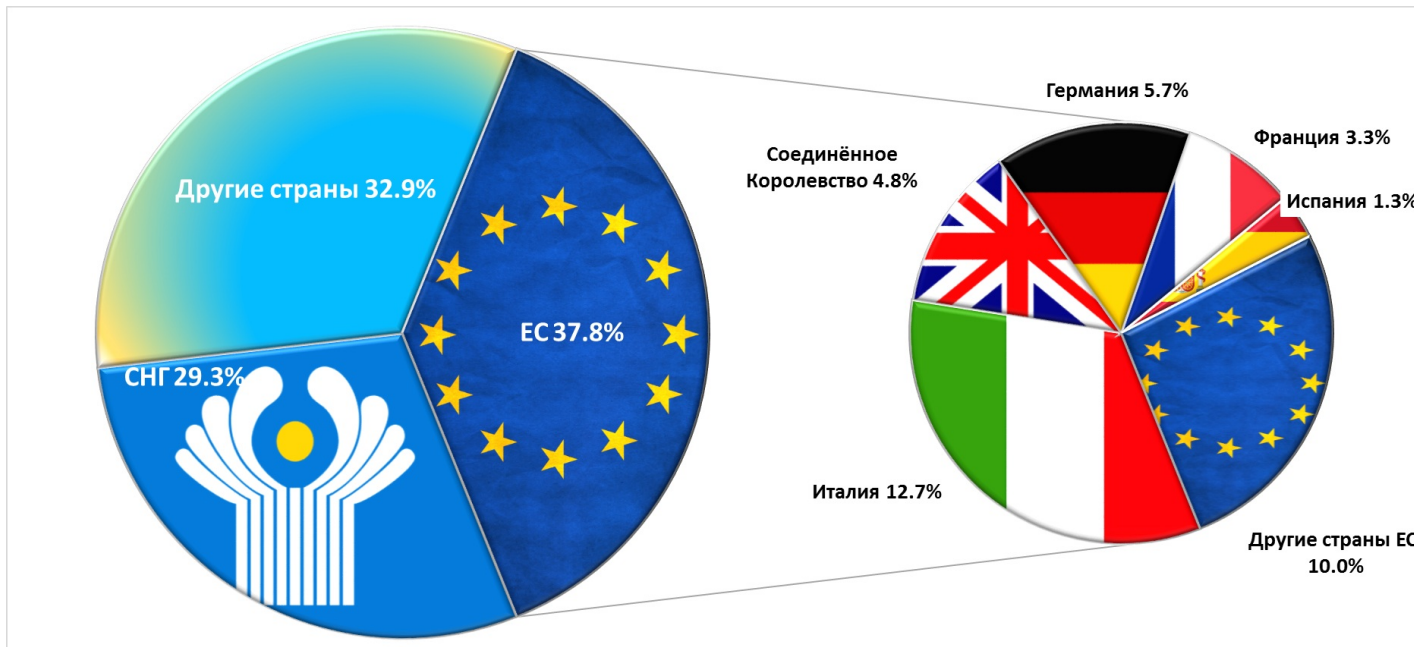


Источник: НБМ, статистика международных банковских операций

Наибольшую долю в общем объеме денежных переводов в пользу физических лиц из стран СНГ составляют переводы из России - 96.4%. Далее, переводы в структуре банковских переводов денежных средств из других государств СНГ представлены следующими долями: Украина - 1.5%, Казахстан - 0.9%, Беларусь - 0.3%, Азербайджан - 0.3%, Узбекистан - 0.3% и остальные государства СНГ - 0.3%.

В рамках трансфертов из ЕС наибольшую долю составляют переводы из Италии - 33.7%, за ними следуют переводы из Германии (15.2%), Соединенного Королевства (12.7%), Франции (8.6%), Испании (3.5%), Ирландии (3.0%), Румынии (3.0%), Чехии (2.7%), Португалии (2.5%), Польши (2.3%), Кипра (2.0%), Бельгии (1.9%) и Греции (1.3%).

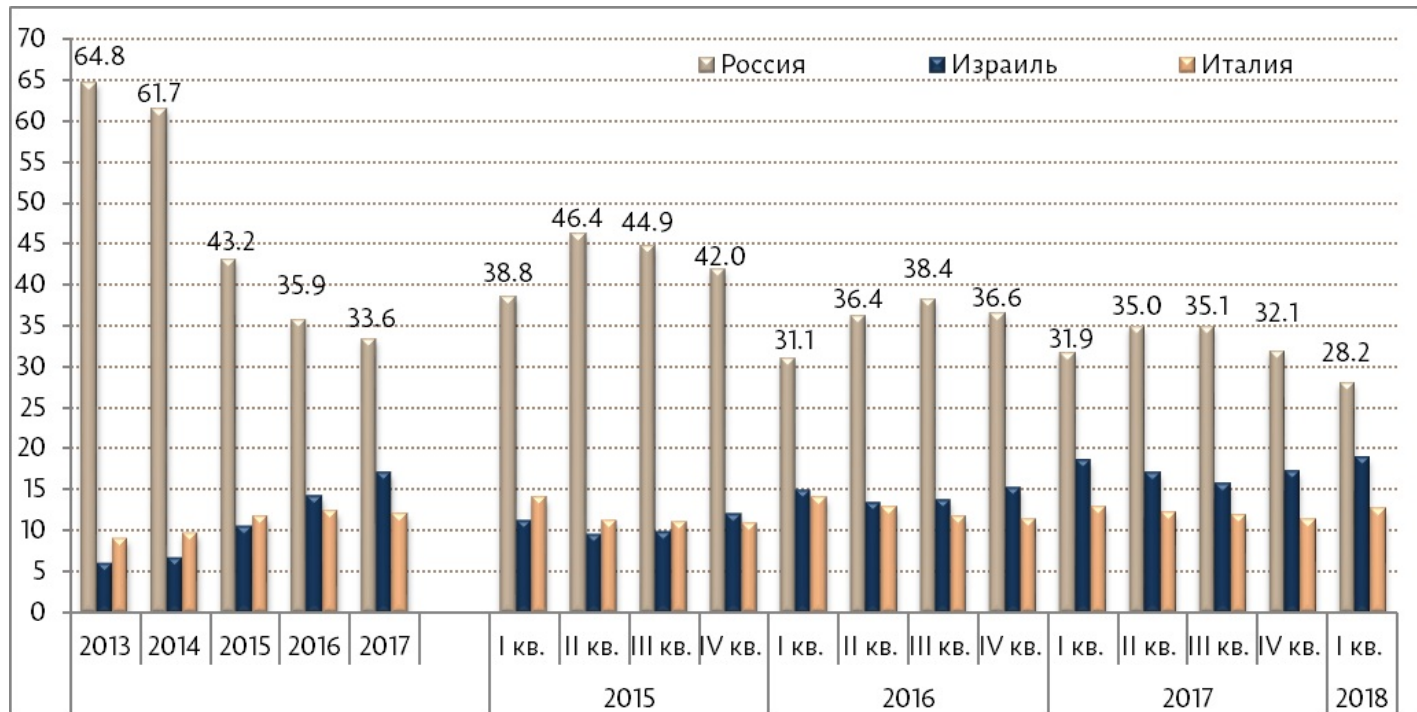
График 3. Структура переводов денежных средств из-за рубежа в пользу физических лиц по географическим зонам на нетто основе, в первом квартале 2018 г., %.



Источник: НБМ, статистика международных банковских операций

В распределении по государствам происхождения трансфертов в пользу физических лиц (график №3), следует отметить трансферты из Российской Федерации, сумма которых составила 83.87 млн. США или 28.2 % от общего объема трансфертов (на 3.7 процентных пункта меньше по сравнению с первым кварталом 2017 года). При этом, 98.6% общей суммы трансфертов из России были осуществлены посредством систем денежных переводов, при этом остальные 1.4% были осуществлены с использованием платёжной системы SWIFT. Также следует отметить переводы из Израиля – 18.9% (56.22 млн. долл. США), из Италии - 12.7% (37.89 млн. долл. США), США – 8.0% (23.75 млн. долл. США), Германии – 5.7% (17.09 млн. долл. США), Соединённого Королевства – 4.8% (14.29 млн. долл. США), Франции – 3.3% (9.70 млн. долл. США), Турции – 1.9% (5.55 млн. долл. США), Испании – 1.3% (3.90 млн. долл. США), Румынии – 1.1% (3.33 млн. долл. США), Чехии – 1.0% (3.06 млн. долл. США), Португалии – 0.9% (2.78 млн. долл. США), Польши – 0,9% (2.64 млн. долл. США), Кипра – 0.8% (2.22 млн. долл. США), Бельгии – 0.7% (2.17 млн. долл. США), Канады – 0.6% (1.64 млн. долл. США), Объединённых Арабских Эмиратов – 0.5% (1.59 млн. долл. США), Украины – 0.4% (1.29 млн. долл. США) и Казахстана – 0.3% (0.78 млн. долл. США). На денежные переводы из вышеупомянутых 19 стран (включая Россию), составившие 273.76 млн. долл. США, приходится 92.0% всех трансфертов в Республику Молдова.

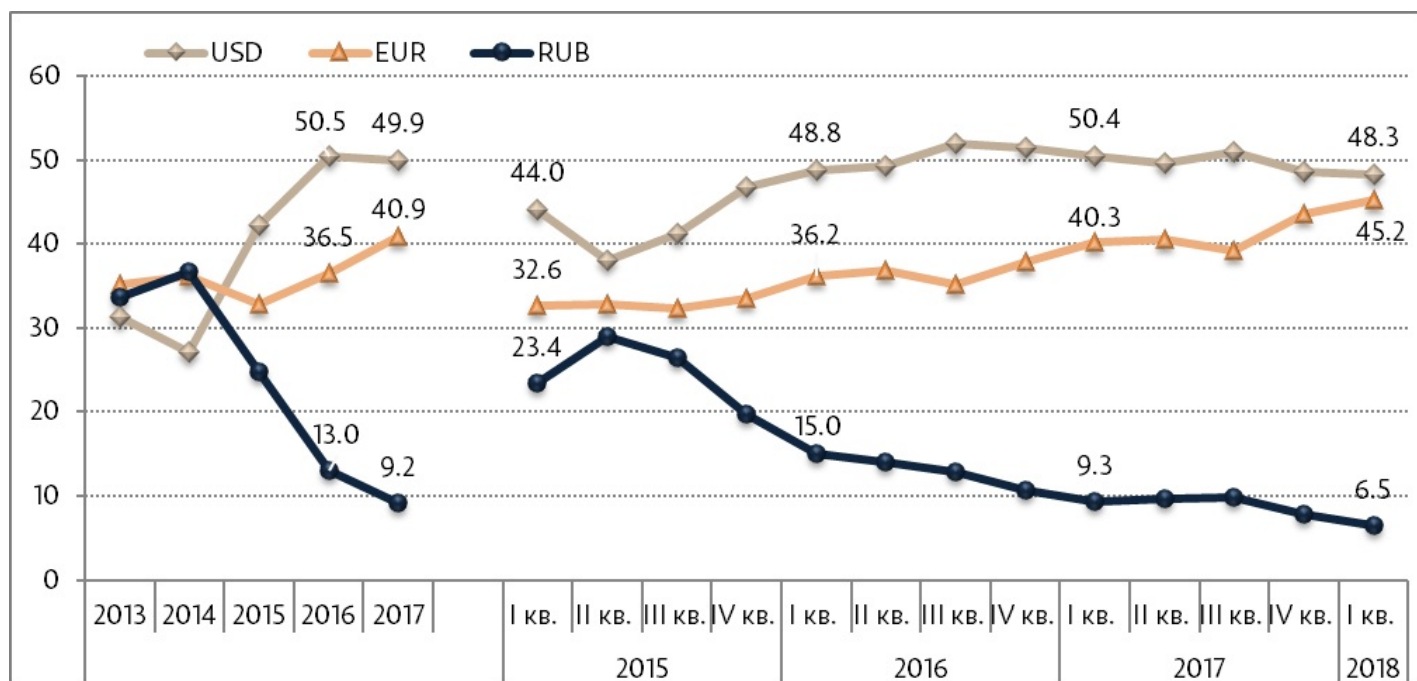
График 4. Структура переводов денежных средств из-за рубежа в пользу физических лиц по географическим зонам (топ трех стран) в пользу физических лиц в динамике (2013 - 2017 гг. – годовые показатели; 2015 - 2018 гг. – квартальные), %.



Источник: НБМ, статистика международных банковских операций

По сравнению с первым кварталом 2017 года, валютная структура трансфертов посредством денежных систем в том же периоде 2018 года была охарактеризована увеличением доли евро и снижением рубля и доллара США (график №5).

График 5. Валютная структура трансфертов посредством систем денежных переводов из-за рубежа в пользу физических лиц в динамике (2013 - 2017 гг. – годовые показатели; 2015 - 2018 гг. – квартальные), %.

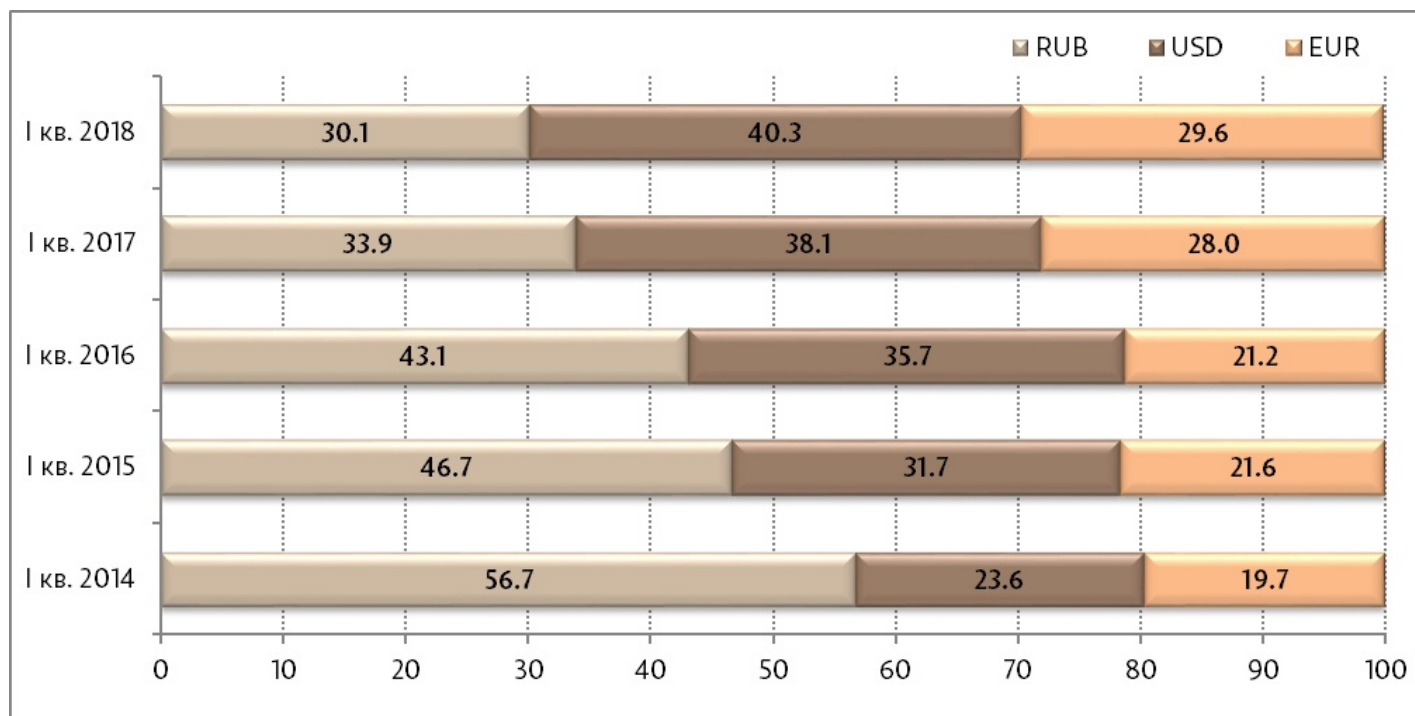


Источник: НБМ, статистика международных банковских операций

Доля ежеквартальных трансфертов посредством систем денежных переводов в рублях имела постоянную тенденцию к снижению, с 23.4% в первом квартале 2015 года до 6.5% в первом квартале 2018 года. В этом же периоде наметилась тенденция роста доли денежных переводов в долларах США. Так, доля трансфертов в евро (пересчитанных в долларах США) увеличилась на 4.9 процентных пункта до 45.2%, а доля трансфертов в долларах США и в российских рублях (пересчитанных в долларах США) снизилась, соответственно, на 2.1

процентных пункта, до 48.3% и на 2.8 процентных пункта, до 6.5%.

График 6. Изменение валютной структуры переводов из России, пересчитанных в долларах США, в первом квартале 2014 - 2018 гг., %.



Источник: НБМ, статистика международных банковских операций

В валютной структуре трансфертов посредством систем денежных переводов из России в среднем за первый квартал 2018 года (график №6), пересчитанных в долларах США, преобладали переводы в долларах США (40.3%), также существенные доли составили переводы в российских рублях (30.1%) и в евро (29.6%). В первом квартале 2014 – 2018 годов можно отметить тенденцию к снижению денежных переводов в российских рублях с 56.7% до 30.1% и, соответственно, к росту денежных переводов в долларах США и в евро с 23.6% до 40.3% и соответственно с 19.7% до 29.6%.

Примечание:

Национальный банк Молдовы обращает внимание на то, что денежные переводы из-за границы в пользу физических лиц через лицензированные банки состоят не только из переводов граждан Молдовы, работающих за рубежом, но также включают следующие односторонние переводы:

1. местные переводы, в том числе заработной платы физическим лицам-резидентам от представительств нерезидентов (международных финансовых институтов, международных организаций, иностранных экономических агентов) в Республике Молдова (1.1% от общей суммы переводов);
2. переводы в пользу иностранных граждан, временно находящихся на территории Республики Молдова (0.6% от общей суммы трансфертов посредством систем денежных переводов);
3. социальные пенсии, пособия и алименты (0.3% от общей суммы переводов).

Денежные переводы из-за границы в пользу физических лиц через лицензированные банки включают также переводы физических лиц, выплаченные через отделения почтовой связи ГП "Poșta Moldovei" и осуществленные как с использованием систем денежных переводов, так и посредством международных почтовых переводов.

Отметим, что в сумму денежных переводов из-за границы в пользу физических лиц через лицензированные банки не включаются:

1. трансферты с инвестиционными целями посредством платёжной системы SWIFT (в значительных суммах) в пользу физических лиц, в первом квартале 2018 года такие переводы составили 3.55 млн. долл. США;
2. международные трансферты посредством платёжной системы SWIFT в пользу физических лиц-нерезидентов, клиентов лицензированных банков Республики Молдова;
3. переводы, осуществлённые посредством банков из районов левобережья Днестра Республики Молдова.

Динамические ряды показателей переводов денежных средств из-за границы в пользу физических лиц через лицензированные банки Республики Молдова за период 1999-2016 гг.

11.

При публикации этой информации требуется указывать ссылку на данную страницу.

Смотрите также

Метки

[объем переводов](#) ^[2]

[банковские переводы](#) ^[3]

[переводы из России](#) ^[4]

[переводы из ЕС](#) ^[5]

Источник URL:

<http://bnm.md/ru/content/perevody-denezhnyh-sredstv-iz-za-granicy-osushchestvlyonnye-v-polzu-fizicheskikh-lic-cherez-3>

Ссылки по теме:

[1] <http://bnm.md/bdi/pages/reports/dbp/DBP4.xhtml?id=0&lang=ru> [2] [http://bnm.md/ru/search?hashtags\[0\]=объем переводов](http://bnm.md/ru/search?hashtags[0]=объем переводов) [3] [http://bnm.md/ru/search?hashtags\[0\]=банковские переводы](http://bnm.md/ru/search?hashtags[0]=банковские переводы) [4] [http://bnm.md/ru/search?hashtags\[0\]=переводы из России](http://bnm.md/ru/search?hashtags[0]=переводы из России) [5] [http://bnm.md/ru/search?hashtags\[0\]=переводы из ЕС](http://bnm.md/ru/search?hashtags[0]=переводы из ЕС)