

03.02.2020

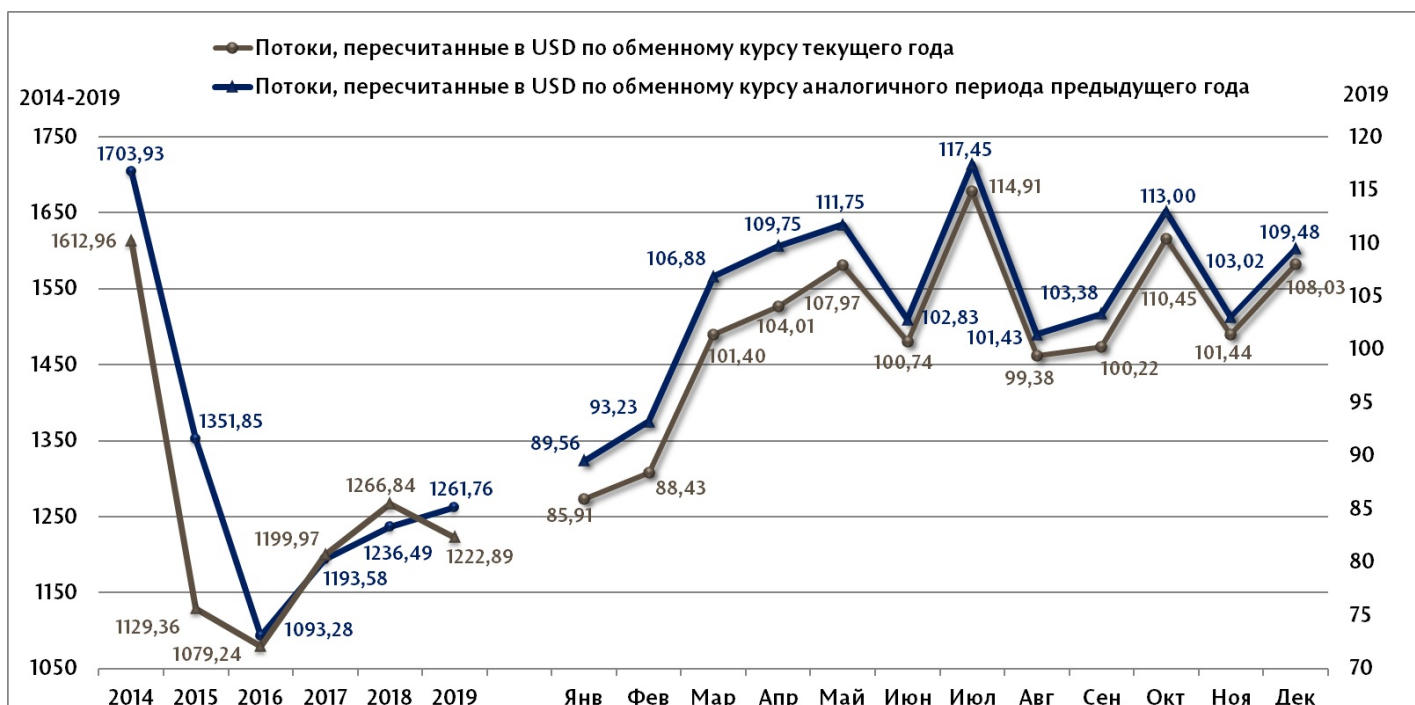
## Переводы денежных средств из-за рубежа, осуществлённые в пользу физических лиц через банки Республики Молдова в 2019 году (на нетто основе)

В 2019 году общий объём банковских переводов денежных средств из-за рубежа физическим лицам Республики Молдова составил 1 222,89 млн. долл. США. Следует отметить, что 82,9% из них были осуществлены посредством систем денежных переводов, на нетто основе (в долларах США, евро и российских рублях), в основном, без открытия банковских счетов, а 17,1% - банковские переводы (в разных валютах) через системы SWIFT, представленные в валовом объёме.

Общий объём переводов в долларах США в 2019 году снизился на 3,5% по сравнению с 2018 годом (1 266,84 млн. долл. США), в том числе на 3,1 процентных пункта, в основном, в результате обесценивания евро и российского рубля к доллару США (расчеты взяты согласно ежедневным официальным курсам НБМ). Реальное снижение общего объема переводов составило 0,4%. Это обусловлено увеличением трансфертов в евро на 10,5% и снижением трансфертов в рублях на 45,6%. Таким образом, в 2019 году валютная структура переводов (пересчитанная в долларах США) была следующей: долл. США – 474,42 млн., евро – 692,59 млн., российские рубли – 42,58 млн. и другие валюты 13,30 млн. В графике № 1 отражено влияние изменения обменных курсов долл. США/евро и долл. США/рубли на объёмы ежемесячных переводов физическим лицам.

График 1.

**Динамика влияния обменного курса USD/EUR и USD/RUB на денежные переводы в 2019 году. (млн. долларов США)**

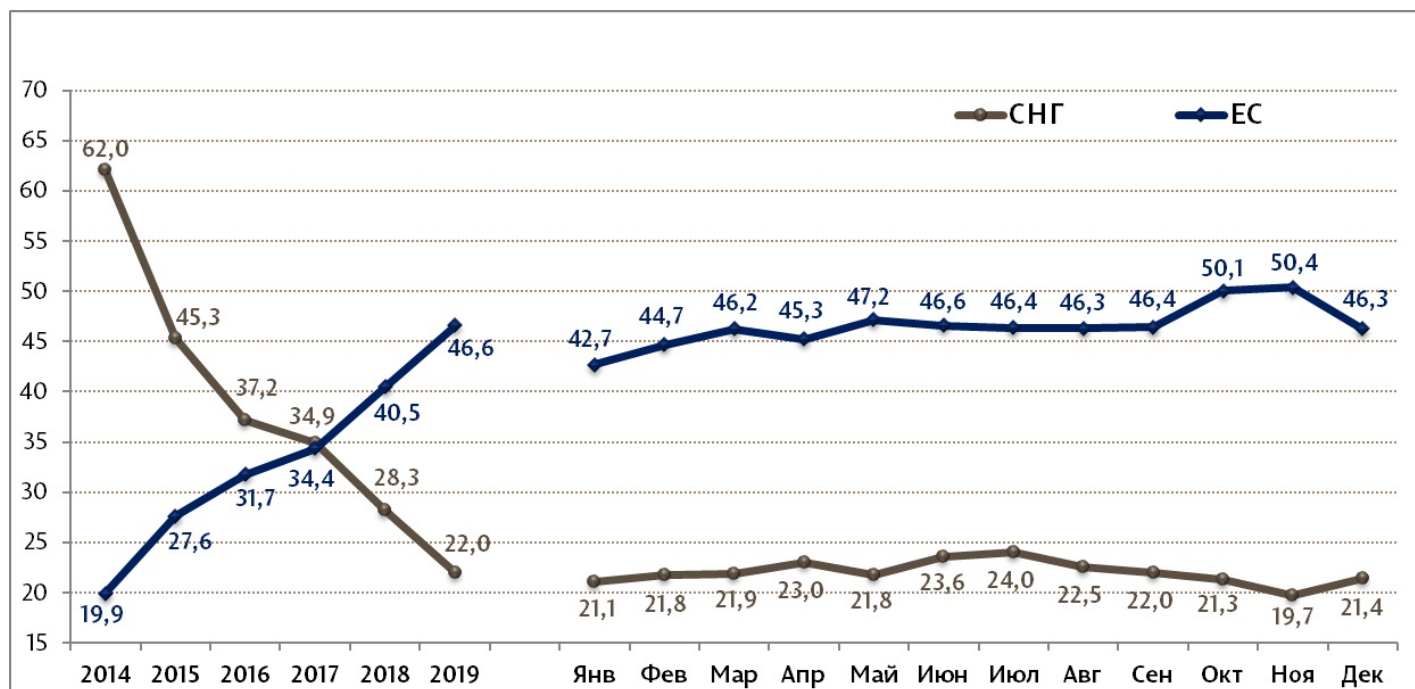


Источник: НБМ, статистика международных банковских операций.

В период с 2014 по 2019 г.г. доля переводов физическим лицам из стран СНГ снижалась, а из стран ЕС, наоборот, росла (график № 2). Переводы из стран СНГ снизились на 24,7% по сравнению с 2018 годом, составив 22,0%. Переводы из ЕС увеличились на 11,2% по сравнению с 2018 годом, составив 46,6%. Следует отметить, что в течении с 2014 по 2019 гг., а также в ежемесячной динамике 2019 г., между переводами из СНГ и ЕС была зафиксирована очевидная отрицательная корреляция (график № 2). Переводы из других стран, исключая СНГ и ЕС, составили 31,4% в 2019 и 31,2% в 2018. В 2019 и в 2018 гг. переводы из Израиля и США составили 84,4 и 83,1%, соответственно, от общего объема переводов из других государств.

График 2.

**Динамика денежных переводов из СНГ и ЕС в пользу физических лиц (2014 – 2019 годовых; 2019 ежемесячно), %**



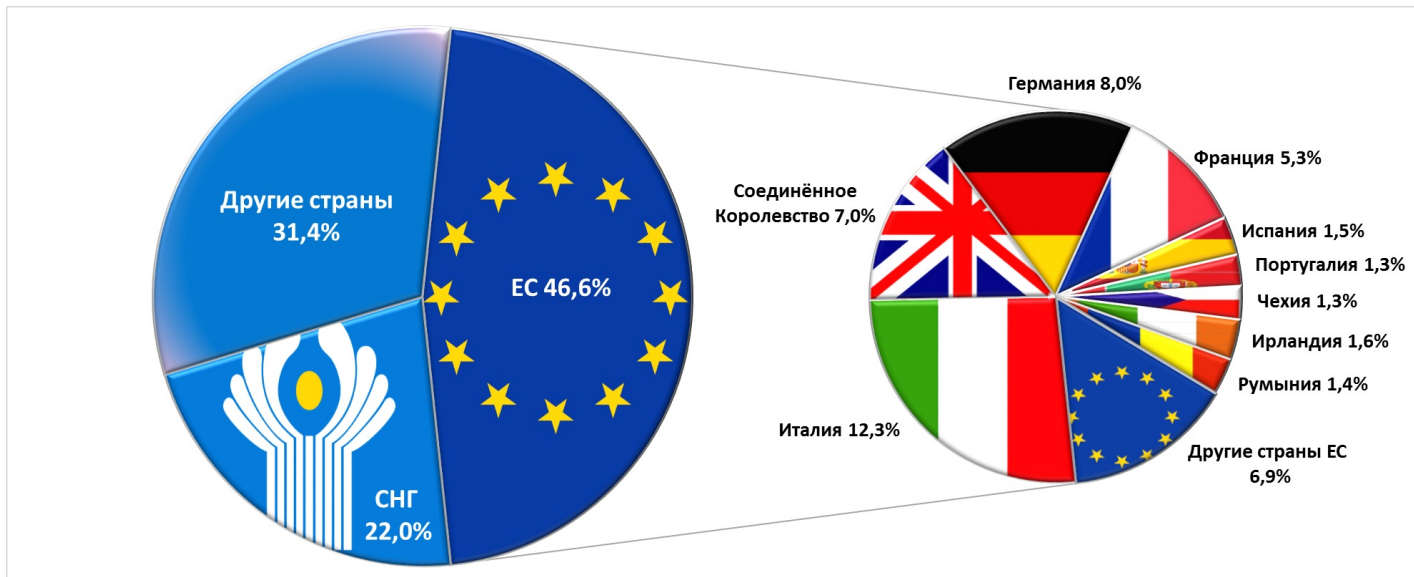
Источник: НБМ, статистика международных банковских операций.

В рамках трансфертов из ЕС наибольшую долю составляют переводы из Италии – 26,4%, за ними следуют переводы из Германии (17,1%), Соединенного Королевства Великобритании и Северной Ирландии (15,0%), Франции (11,3%), Ирландии (3,5%), Испании (3,3%), Румынии (3,1%), Чехии (2,9%), Португалии (2,7%), Польши (2,4%), Бельгии (2,3%), Кипра (1,2%), и Греции (1,1%).

В структуре переводов из стран СНГ преобладали переводы из Российской Федерации, с абсолютной долей 95,0%. Переводы из других государств СНГ составили: Украина – 2,2%, Казахстан – 0,8%, Узбекистан – 0,7%, Беларусь – 0,5%, Азербайджан – 0,4% и остальные государства СНГ – 0,4%.

График 3.

**Структура переводов денежных средств из-за рубежа в пользу физических лиц по географическим зонам на нетто основе, в 2019 (%).**



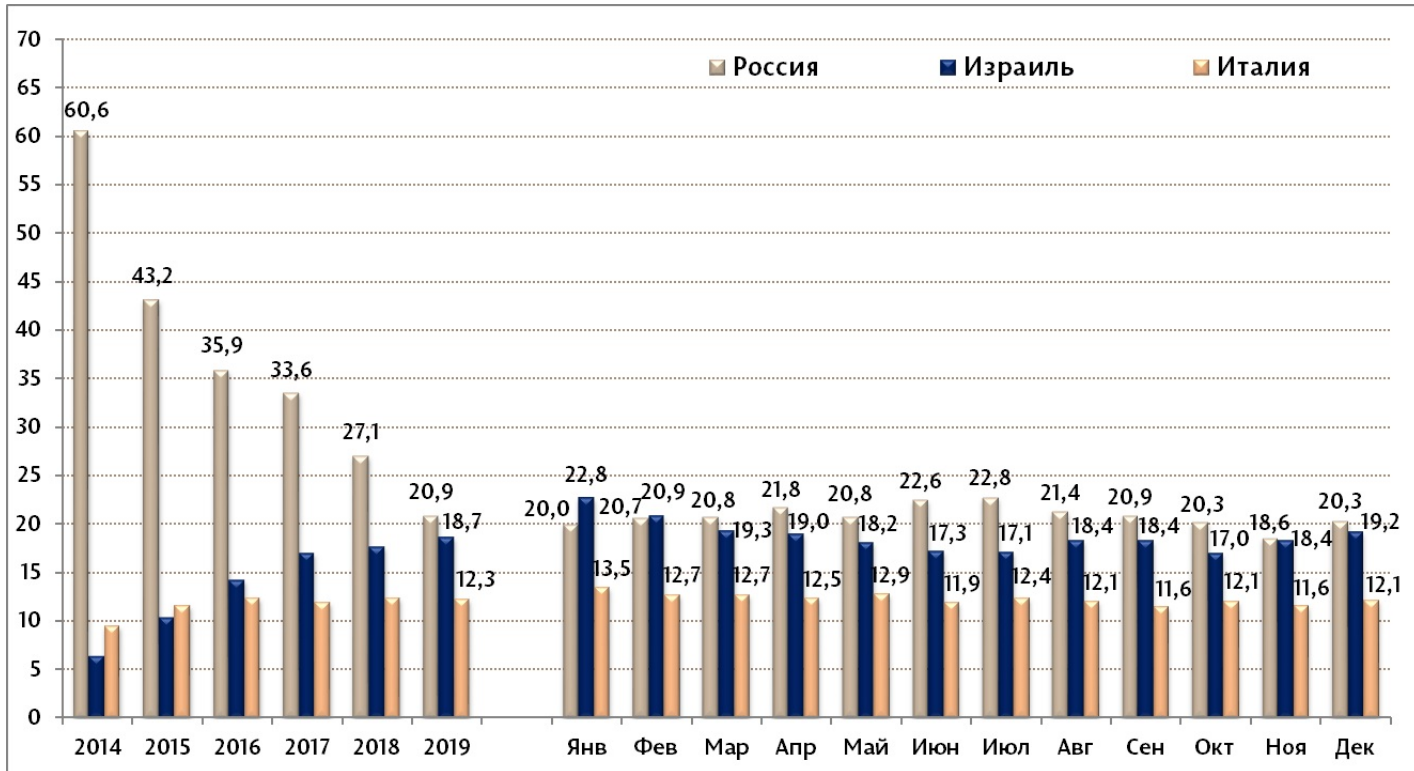
Источник: НБМ, статистика международных банковских операций.

В распределении по государствам происхождения трансфертов в пользу физических лиц Российская Федерация остается лидирующей, с долей в 20,9% (255,91 млн. США) от общего объема трансфертов (на 6,2 процентных пункта меньше по сравнению с 2018 годом). При этом, 98,1% общей суммы трансфертов из России были осуществлены посредством систем денежных переводов. Доля переводов из России (график № 4) увеличилась в январе – июле 2019 с 20,0% (17,19 млн. дол. США) до 22,8% (26,23 млн. дол. США), а в августе – ноябре снизилась с 21,4% (21,26 млн. дол. США) до 18,6% (18,88 млн. дол. США).

Также следует отметить переводы из Израиля – 18,7% (229,07 млн. долл. США), из Италии – 12,3% (150,61 млн. долл. США), Германии – 8,0% (97,28 млн. долл. США), США – 7,7% (94,39 млн. долл. США), Соединённого Королевства Великобритании и Северной Ирландии – 7,0% (85,59 млн. долл. США), Франции – 5,3% (64,27 млн. долл. США), Ирландии – 1,6% (19,96 млн. долл. США), Испании 1,5% (18,94 млн. долл. США), Румынии – 1,4% (17,68 млн. долл. США), Чехии – 1,3% (16,41 млн. долл. США), Португалии – 1,3% (15,64 млн. долл. США), Польши – 1,1% (13,47 млн. долл. США), Бельгии – 1,1% (13,25 млн. долл. США), Турции – 0,9% (10,90 млн. долл. США), Кипра – 0,5% (6,63 млн. долл. США), Канады – 0,5% (6,42 млн. долл. США), Греции – 0,5% (6,24 млн. дол. США), Объединённых Арабских Эмиратов – 0,5% (6,20 млн. долл. США), Украины – 0,5% (5,82 млн. долл. США) и Казахстана – 0,2% (2,22 млн. долл. США). На денежные переводы из вышеупомянутых 21 стран (включая Россию), приходится 93,0% (1 136,90 млн. дол. США) от всех трансфертов в Республику Молдова.

График 4.

**Динамика денежных переводов (топ три государства) в пользу физических лиц (2014 – 2019 годовых; 2019 ежемесячно), %**

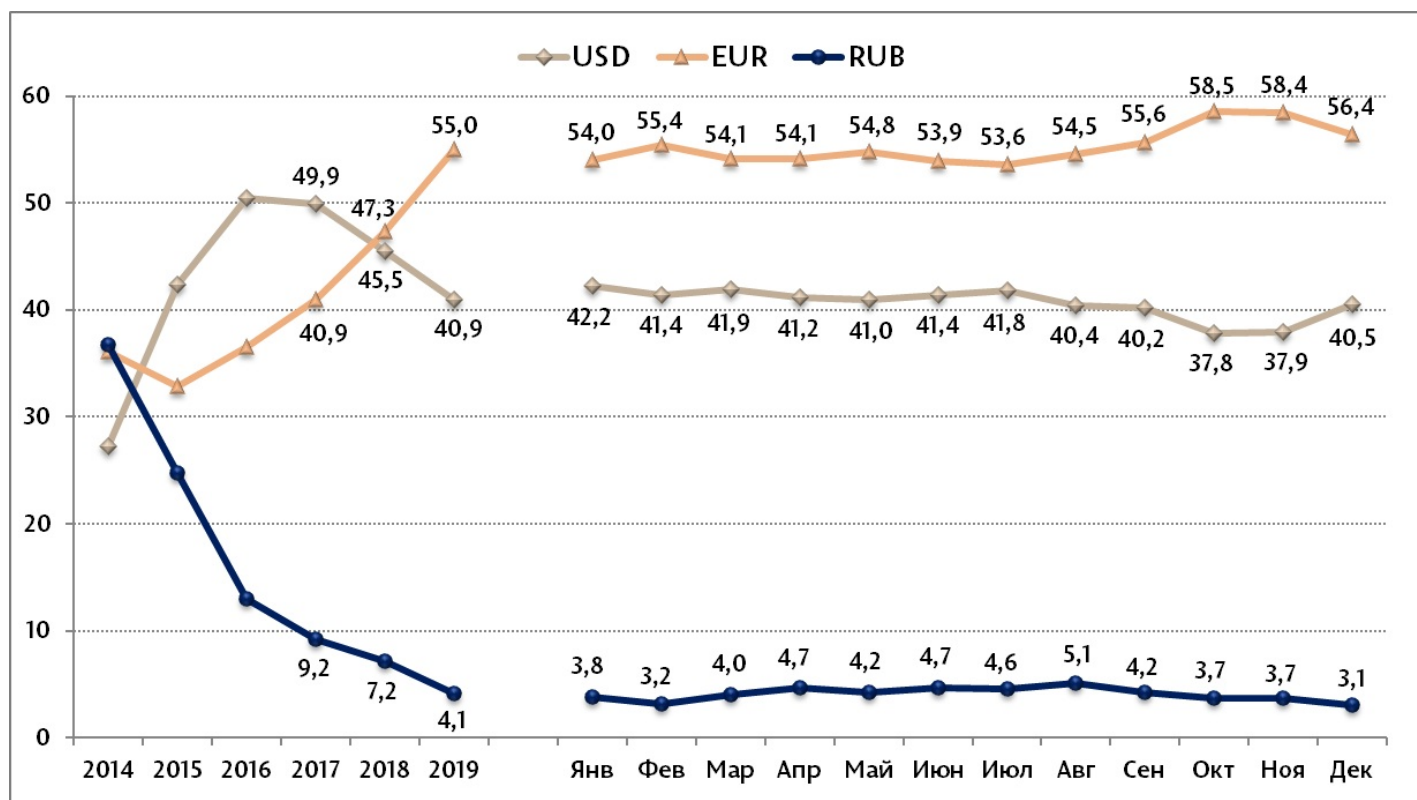


Источник: НБМ, статистика международных банковских операций.

Следует отметить, что с 2016 по 2019 гг. была отмечена положительная корреляция между долями переводов в долларах США и в российских рублях. В то же время наблюдается тенденция к снижению переводов в долларах США с 49,9% в 2017 году до 40,9% процента в 2019 году. В 2019 году, в ежемесячной динамике, была отмечена отрицательная корреляция между долями переводов в долларах США и в евро, за исключением апреля (график № 5).

График 5.

**Динамика валютной структуры клиринговых расчетов трансфертов посредством систем денежных переводов из-за рубежа в пользу физических лиц в динамике (за 2014 – 2019 гг. – годовые показатели; за 2019 год – ежемесячные), %**

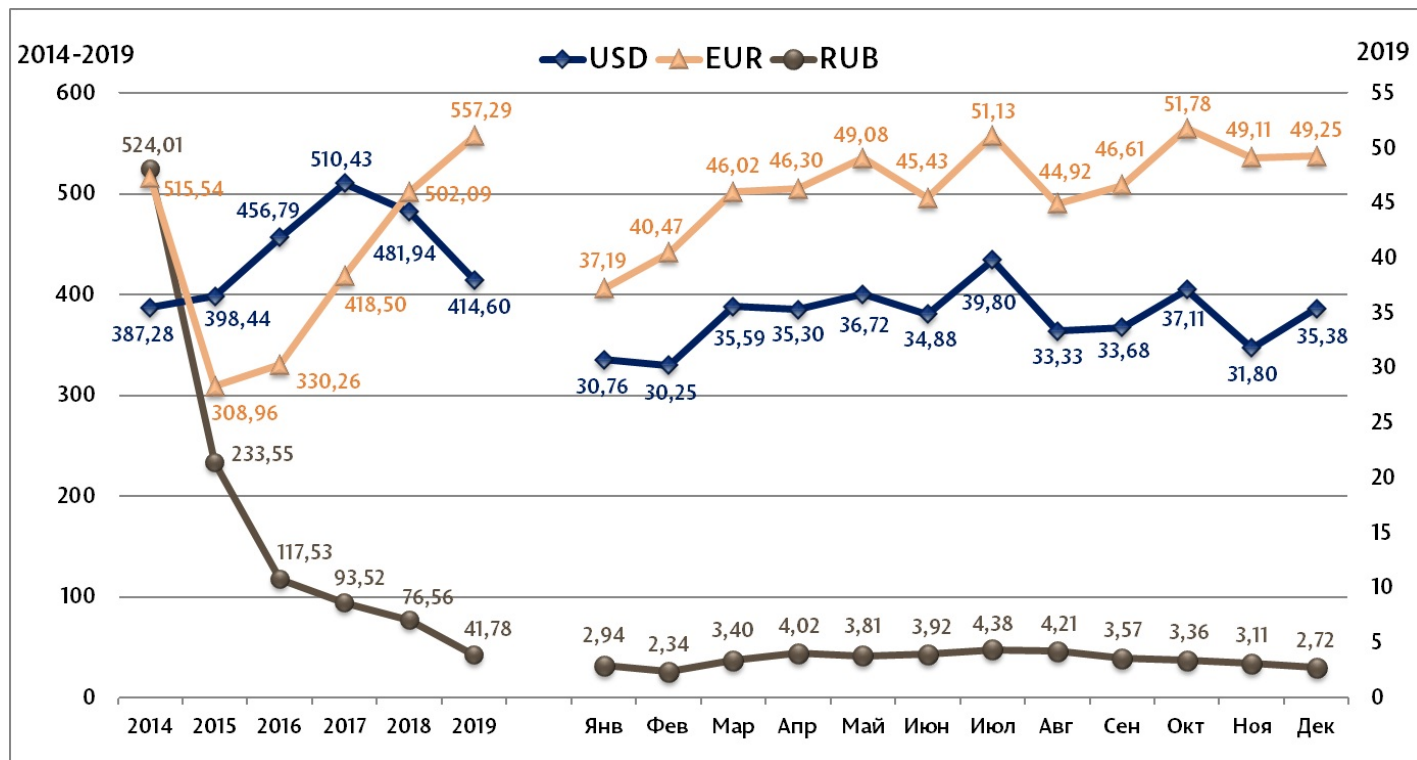


Источник: НБМ, статистика международных банковских операций.

В 2019 году, по сравнению с 2018 годом, валютная структура трансфертов посредством систем денежных переводов была отмечена снижением доли переводов в российских рублях на 3,1 процентных пункта, до 4,1%, и увеличения доли в евро на 7,7 процентных пункта, до 55,0%. Переводы в долларах США снизились на 4,6 процентных пункта, до 40,9%.

График 6.

**Динамика переводов денежных средств из-за рубежа в долларах США, евро и рублях (пересчитанные в дол. США) через системы денежных переводов, млн. дол. США**

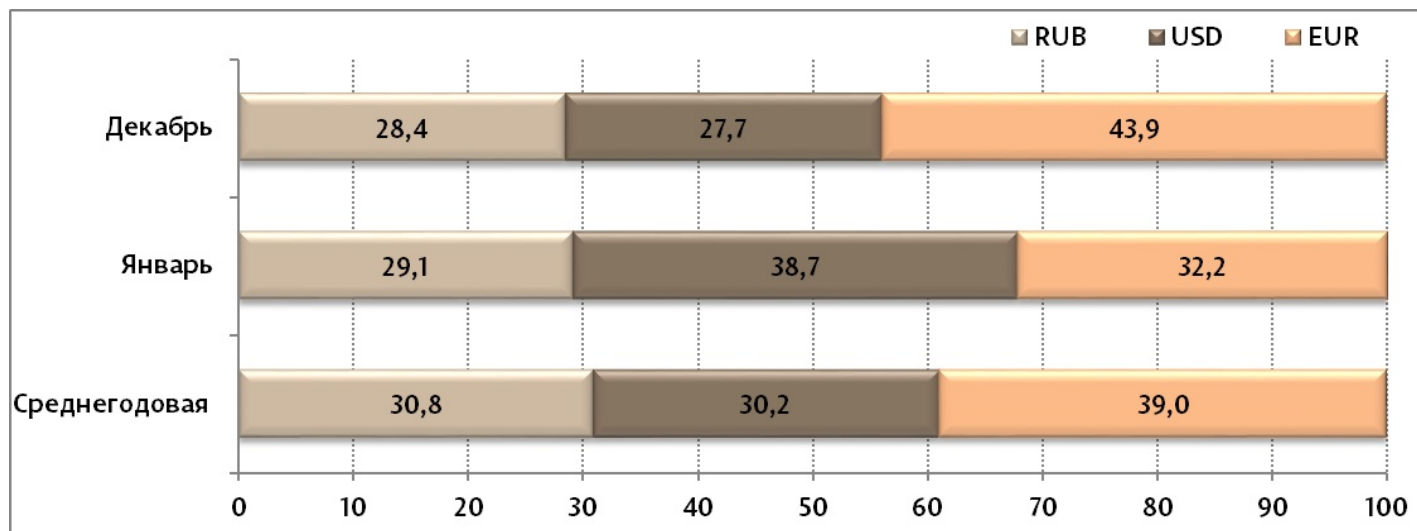


Источник: НБМ, статистика международных банковских операций.

В течении 2019 в трансфертах в долларах США и в евро через системы денежных переводов была отмечена положительная корреляция, с некоторыми отклонениями в феврале, апреле и в декабре (график № 6).

График 7.

**Динамика валютной структуры переводов из России через системы денежных переводов, пересчитанных в доллары США, в 2019 году, %**



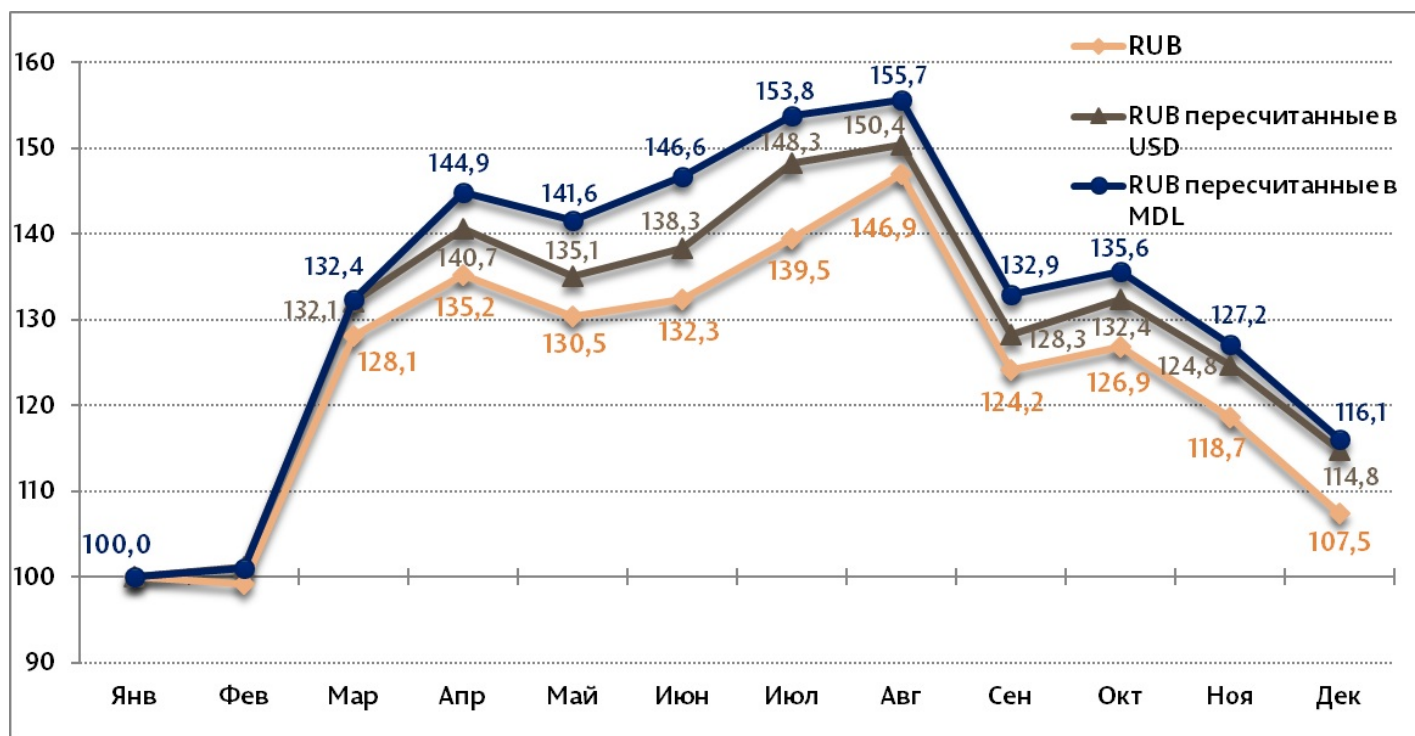
Источник: НБМ, статистика международных банковских операций.

В 2019 году валютная структура переводов из России (график № 7) через системы денежных переводов, в среднегодовом исчислении (пересчитанные в дол. США), была следующая: переводы в долларах США - 30,2%, переводы в российских рублях – 30,8% и переводы в евро – 39,0%.

Изменения в валютной структуре переводов через системы денежных переводов в 2019 году отражают как количественное снижение переводов из России (например, май, сентябрь, ноябрь-декабрь), так и колебания обменного курса российского рубля по отношению к доллару США (график № 8).

График 8.

**Динамика трансфертов из России в российских рублях посредством систем денежных переводов, пересчитанных в долларах США и в молдавских леях в 2019 году (январь = 100%), %**



Источник: НБМ, статистика международных банковских операций.

В течении 2019 года российский рубль укрепился по отношению к молдавскому лею на 12,6%, повлияв таким образом на увеличение объема трансфертов, пересчитанных в молдавских леях.

#### Примечание:

Переводы денежных средств на нетто основе представляют данные по системам перевода денежных средств на клиринговой основе между системой и лицензированным банком (остаток между поступлениями и выплатами) и составляют 82,9% от общего объема переводов.

Национальный банк Молдовы обращает внимание на то, что денежные переводы из-за рубежа в пользу физических лиц через лицензированные банки состоят не только из переводов граждан Молдовы, работающих за рубежом, но также включают следующие односторонние переводы:

1. местные переводы, в том числе заработной платы физическим лицам-резидентам от представительств нерезидентов (международных финансовых институтов, международных организаций, иностранных экономических агентов) в Республике Молдова (1,1% от общей суммы переводов);
2. переводы в пользу иностранных граждан, временно находящихся на территории Республики Молдова

- (0,4% от общей суммы трансфертов посредством систем денежных переводов);
3. пенсии (социальные и алименты) и пособия (0,4% от общей суммы переводов).

Денежные переводы из-за рубежа в пользу физических лиц через банки Республики Молдова включают также переводы физических лиц, выплаченные через отделения почтовой связи ГП "Poșta Moldovei" (рассчитанные через банки) как с использованием систем денежных переводов, так и посредством международных почтовых переводов.

Следует отметить, что данный показатель не включает:

1. трансферты с инвестиционными целями посредством платёжной системы SWIFT (в значительных суммах) в пользу физических лиц, в 2019 году такие переводы составили 21,02 млн. долл. США;
2. международные трансферты посредством платёжной системы SWIFT в пользу физических лиц-нерезидентов, клиентов лицензированных банков Республики Молдова;
3. переводы, осуществлённые посредством банков из районов левобережья Днестра Республики Молдова.

С динамическими рядами показателей переводов денежных средств из-за рубежа в пользу физических лиц посредством банков Республики Молдова в период 1999–2019 можно ознакомиться на веб-странице НБМ:

[Динамические ряды](#) <sup>[1]</sup>.

При публикации этой информации требуется указывать ссылку на данную страницу.

Смотрите также

Метки

[объем переводов](#) <sup>[2]</sup>

[банковские переводы](#) <sup>[3]</sup>

[переводы из России](#) <sup>[4]</sup>

[переводы из ЕС](#) <sup>[5]</sup>

---

**Источник УРЛ:**

<http://bnm.md/ru/content/perevody-denezhnyh-sredstv-iz-za-rubezha-osushchestvlyonnye-v-polzu-fizicheskikh-lic-cherez-1>

**Ссылки по теме:**

[1] <http://bnm.md/bdi/pages/reports/dbp/DBP4.xhtml?jsessionid=b5cafee6b39ea1193248db26b292?id=0&lang=ru> [2] [http://bnm.md/ru/search?hashtags\[0\]=объем переводов](http://bnm.md/ru/search?hashtags[0]=объем переводов) [3] [http://bnm.md/ru/search?hashtags\[0\]=банковские переводы](http://bnm.md/ru/search?hashtags[0]=банковские переводы) [4] [http://bnm.md/ru/search?hashtags\[0\]=переводы из России](http://bnm.md/ru/search?hashtags[0]=переводы из России) [5] [http://bnm.md/ru/search?hashtags\[0\]=переводы из ЕС](http://bnm.md/ru/search?hashtags[0]=переводы из ЕС)