

04.02.2015

Пресс-релиз: Переводы денежных средств из-за границы, осуществлённые в пользу физических лиц через банки Республики Молдова (чистые платежи) в 2014 году

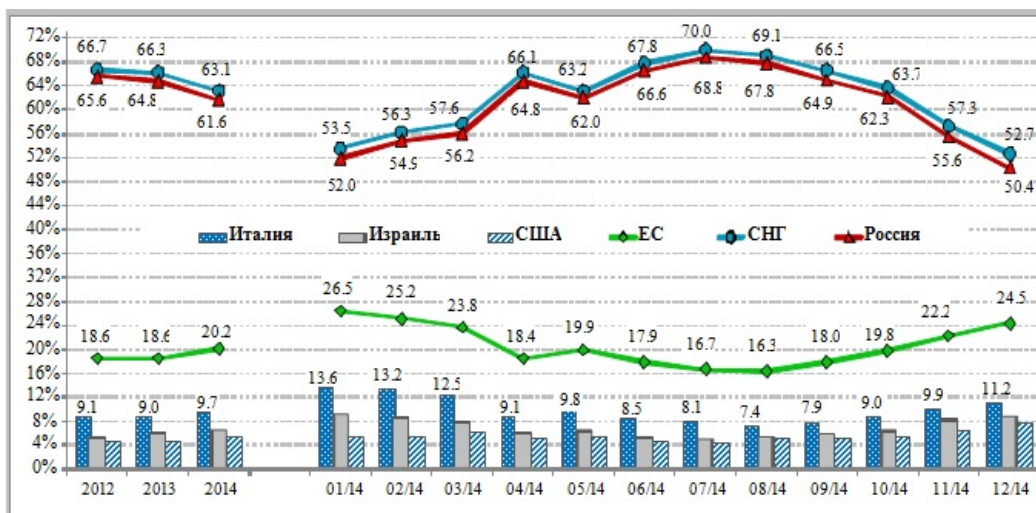
В 2014 году общий объём банковских переводов денежных средств из-за границы в пользу физических лиц Республики Молдова составил 1,612.96 млн. долл. США, незначительно превысив объём 2013 года (1,608.98 млн. долл. США). 88.5% переводов были совершены посредством систем денежных переводов (в долларах США, евро и российских рублях), а остальные – перечислением на банковские счета (в разных валютах).

Географическое происхождение банковских переводов денежных средств из-за границы в пользу физических лиц распределялось следующим образом: из СНГ – 63.1% (что соответствует уменьшению на 4.6% по сравнению с 2013 годом), из ЕС – 20.2% (увеличение на 8.8% по сравнению с 2013 годом).

Большая часть переводов, как и в предыдущие периоды, осуществлялась из России – 61.6% от общей суммы (993.73 млн. долл. США), уменьшившись на 3.2 процентных пункта по сравнению с 2013г. При этом, 99.3% общей суммы трансфертов из России были совершены посредством систем денежных переводов. В 2014 году доля трансфертов из России возрастала в период с января по июль – с 52.0% (47.63 млн. долл. США) до 68.8% (122.73 млн. долл. США), тогда как в оставшийся до конца года период – было зарегистрировано падение, в частности, в ноябре - до уровня 55.6% (59.32 млн. долл. США) и в декабре – до 50.4% (53.78 млн. долл. США).

Далее, в структуре банковских переводов денежных средств из-за границы в пользу физических лиц по странам преобладали трансферты из Италии с долей 9.7% (156.13 млн. долл. США), из Израиля – 6.7% (107.91 млн. долл. США), из США – 5.4% (87.51 млн. долл. США), из Великобритании – 1.6% (25.27 млн. долл. США), Германии – 1.5% (23.70 млн. долл. США), Франции – 1.4% (22.34 млн. долл. США), Турции – 1.0% (16.02 млн. долл. США), Испании – 0.9% (13.71 млн. долл. США) и из Греции – 0.6% (8.92 млн. долл. США). На денежные переводы из упомянутых 10 стран, включая Россию, (1455.24 млн. долл. США) приходится 90.2% всех трансфертов в Республику Молдова.

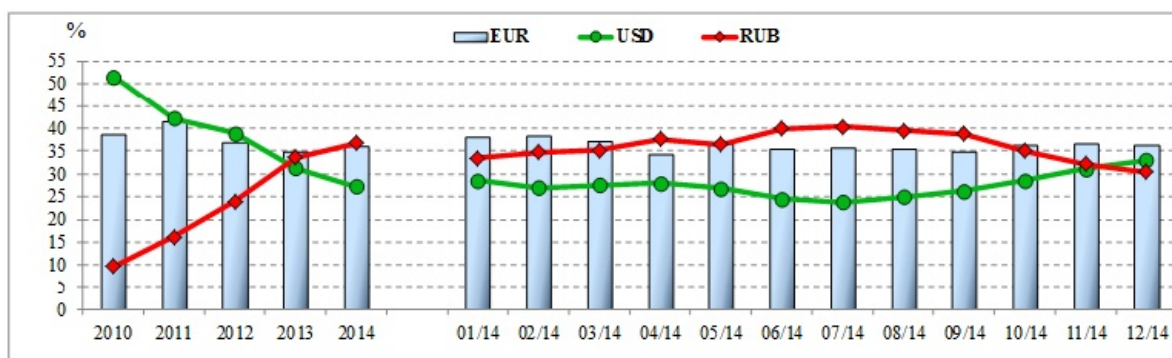
График 1. Региональная структура банковских переводов из-за границы в пользу физических лиц в динамике (2012–2014гг. – годовые показатели; за 2014 год – ежемесячные), %



Источник: НБМ, статистика международных банковских операций

В 2014 году по сравнению с 2013 годом валютная структура переводов в пользу физических лиц посредством систем денежных переводов характеризовалась снижением доли переводов в долларах США и одновременным их ростом в российских рублях. Доля денежных переводов в долларах США снизилась на 4.1 п.п. до 27.2 %, а доля трансфертов в российских рублях (пересчитанных в доллары США) увеличилась на 3.1 п.п. до 36.7 %. Доля трансфертов в евро выросла на 1 п.п. по сравнению с предыдущим годом. В IV кв. 2014 года, доля трансфертов в долларах США возросла, в то время как доля трансфертов в российских рублях – снижалась. В результате, доля трансфертов в долларах США в декабре 2014 г. оказалась на 4.5 п.п. больше, чем в январе 2014г. Удельный вес трансфертов в российских рублях, а также в евро снизился, соответственно, на 3.0 и 1.5 п.п, по сравнению с ситуацией на начало 2014 года.

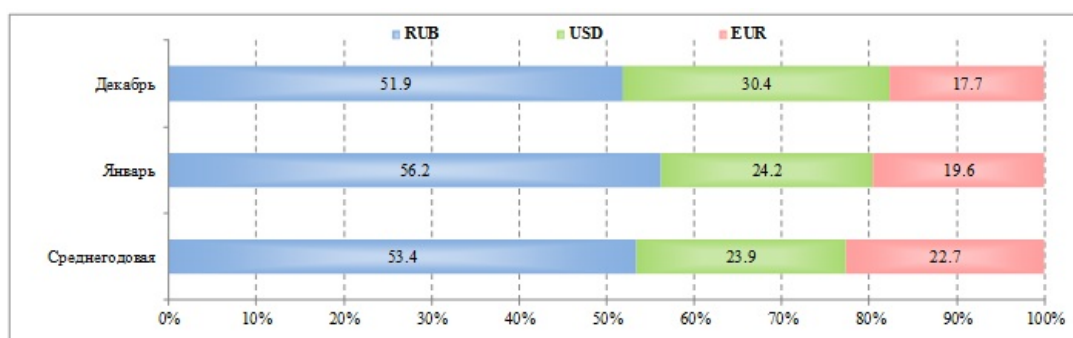
График 2. Валютная структура трансфертов посредством систем денежных переводов из-за рубежа в пользу физических лиц в динамике (за 2010–2014гг. – годовые показатели; за 2014 год – ежемесячные), %



Источник: НБМ, статистика международных банковских операций

В валютной структуре трансфертов посредством систем денежных переводов из России, в среднем за 2014 год в пересчёте на доллары США, преобладали переводы в российских рублях (53.4%), также были существенными переводы в долларах США (23.9%) и в евро (22.7%).

График 3. Изменение валютной структуры переводов из России, пересчитанных в доллары США, в 2014 году, %



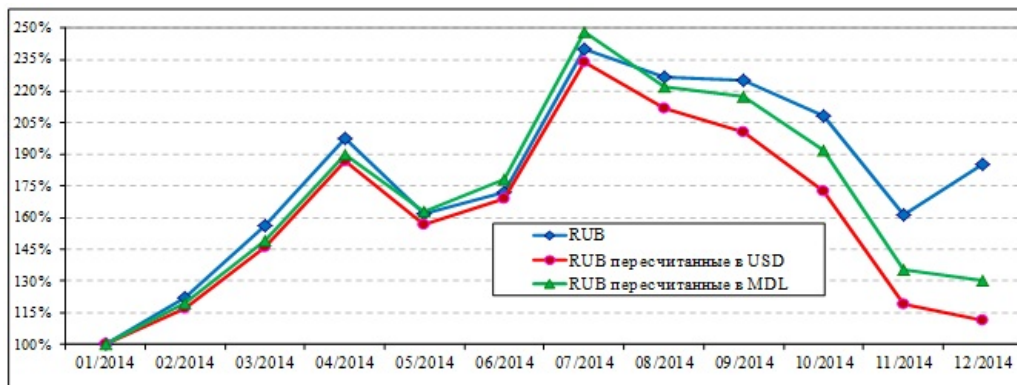
Источник: НБМ, статистика международных банковских операций

В декабре 2014 года валютная структура трансфертов из России посредством систем денежных переводов включала: переводы в российских рублях (51.9%), в долларах США (30.4%), евро (17.7%).

Таким образом, изменение валютной структуры переводов посредством систем денежных переводов особенно наглядно проявилось в декабре, хотя и наблюдалось в течение всего IV квартала 2014 года. Причиной этому послужило, с одной стороны, снижение объема трансфертов из России (например, в ноябре трансферты в российских рублях уменьшились на 22.6% по сравнению с октябрём), а с другой стороны – удорожание доллара США и обесценивание российского рубля. Так, в декабре 2014 года по сравнению с ноябрём было зарегистрировано увеличение суммы переводов в российских рублях на 14.9%, но эта же сумма, пересчитанная

в доллары США, а также в молдавские леи, отражала снижение, соответственно, на 6.5 и 3.6% (график 4).

График 4. Динамика трансфертов посредством систем денежных переводов в российских рублях и пересчитанных, в долларах США и молдавских леях в 2014 году, %



Источник: НБМ, статистика международных банковских операций

На протяжении 2014 года российский рубль обесценился по отношению к молдавскому лею на 30.7%, соответственно, уменьшилась и пересчитанная сумма переводов. Если 2 января 2014 года перевод в 20000 RUB составлял 7938 MDL (по обменному курсу НБМ), то 31.12.2014 он был равен 5526 MDL (по обменному курсу НБМ), что не благоприятствовало тем работающим в России, которые получают небольшие доходы в российских рублях. В декабре 2014 года трансферты в российских рублях в суммах от 5000 до 20000 RUB (включительно) составляли 46.8% от всей суммы переводов в российских рублях.

Национальный банк Молдовы обращает внимание на то, что денежные переводы из-за границы в пользу физических лиц через лицензированные банки состоят не только из переводов граждан Молдовы, работающих за рубежом, но также включают следующие односторонние переводы:

1. социальные пенсии и алименты, пособия;
2. наследства, подарки, различные пожертвования и др., полученные физическими лицами из-за рубежа;
3. переводы заработной платы физическим лицам-резидентам от представительств нерезидентов (международных финансовых институтов, международных организаций, иностранных экономических агентов) в Республике Молдова;
4. переводы в пользу иностранных граждан, временно находящихся на территории Республики Молдова (например, в декабре 2014 года такие трансферты составляли 1.5% от общей суммы трансфертов посредством систем денежных переводов)

Отметим, что в сумму денежных переводов из-за границы в пользу физических лиц через лицензированные банки не включаются:

1. трансферты с инвестиционными целями посредством платёжной системы SWIFT (в значительных суммах) в пользу физических лиц, в 2014 году такие переводы составили 33.42 млн. долл. США;
2. международные трансферты посредством платёжной системы SWIFT в пользу физических лиц-нерезидентов, клиентов лицензированных банков из Республики Молдова;
3. переводы, осуществлённые посредством банков из районов левобережья Днестра Республики Молдова.

Динамические ряды показателей переводов денежных средств из-за границы в пользу физических лиц через лицензированные банки Республики Молдова за период 1999-2014 гг. представлены на официальном сайте НБМ:

Смотрите также

Метки

[объем переводов](#) [2]

[банковские переводы](#) [3]

[переводы из России](#) [4]

[переводы из ЕС](#) [5]

Источник URL:

<http://bnm.md/ru/content/press-reliz-perevody-denezhnyh-sredstv-iz-za-granicy-osushchestvlyonnye-v-polzu-fizicheskikh>

Ссылки по теме:

[1] <http://bnm.md/bdi/pages/reports/dbp/DBP4.xhtml?id=0&lang=ru> [2] [http://bnm.md/ru/search?hashtags\[0\]=объем переводов](http://bnm.md/ru/search?hashtags[0]=объем переводов) [3] [http://bnm.md/ru/search?hashtags\[0\]=банковские переводы](http://bnm.md/ru/search?hashtags[0]=банковские переводы) [4] [http://bnm.md/ru/search?hashtags\[0\]=переводы из России](http://bnm.md/ru/search?hashtags[0]=переводы из России) [5] [http://bnm.md/ru/search?hashtags\[0\]=переводы из ЕС](http://bnm.md/ru/search?hashtags[0]=переводы из ЕС)